



Қазақстан Республикасы
Ұлттық экономика министрлігі
Статистика комитеті

www.stat.gov.kz

Қазақстан Республикасының сыртқы саудасы

Внешняя торговля Республики Казахстан

2014-2018



Нұр-Сұлтан 2019

**Қазақстан Республикасы Ұлттық экономика министрлігі
Статистика комитеті**

«Қазақстан Республикасының Азаматтық кодексіне (ерекше бөлігі)» сәйкес бұл материал көбейтуге (көшіруге) жатпайды, статистикалық ақпараттарды өз жарияланымдарында (басылымдарында) пайдаланған жағдайда Қазақстан Республикасы Ұлттық экономика министрлігі Статистика комитетіне сілтеме жасау міндетті.

В соответствии с «Гражданским кодексом Республики Казахстан (особенная часть)» данный материал не подлежит размножению (копированию), при использовании статистической информации в своих публикациях (изданиях) обязательна ссылка на Комитет по статистике Министерства национальной экономики Республики Казахстан.

Қазақстан Республикасының сыртқы саудасы

Внешняя торговля Республики Казахстан

2014-2018

Статистикалық жинақ

Статистический сборник

Қазақстан Республикасының сыртқы саудасы /
Статистикалық жинақ / қазақ және орыс тілдерінде /
277 бет

Қазақстан Республикасы
Ұлттық экономика министрлігі
Статистика комитеті
Бас редактор Н.С. Айдапкелов

Жинақ Қазақстан Республикасы Ұлттық экономика
министрлігі Статистика комитетінің www.stat.gov.kz
Интернет-ресурсында қол жетімді

Мекенжай: Қазақстан Республикасы, 010000
Нұр-Сұлтан қаласы, Мәңгілік ел, 8
Министрліктер Үйі, 4 кіреберіс
Ақпараттық қызмет: + 7 7172 749010, 749011
Факс: +7 7172 749546
Электрондық мекенжай: e.stat@economy.gov.kz
Интернет-ресурс: <http://stat.gov.kz>

Внешняя торговля Республики Казахстан/ Статистический
сборник / на казахском и русском языках / 277 стр.

Министерство национальной экономики
Республики Казахстан
Комитет по статистике
Главный редактор Айдапкелов Н.С.

Сборник доступен на Интернет-ресурсе Комитета по
статистике Министерства национальной экономики
Республики Казахстан www.stat.gov.kz

Адрес: Республика Казахстан, 010000
г. Нур-Сұлтан, Мәңгілік ел, 8
Дом Министерств, 4 подъезд
Информационная служба: + 7 7172 749010, 749011
Факс: +7 7172 749546
Электронный адрес: e.stat@economy.gov.kz
Интернет-ресурс: <http://stat.gov.kz>

Шартты белгілер:

ЕАЭО	- Еуразиялық экономикалық одақ
ЕО	- Еуропалық одақ
КХДР	- Корея Халық Демократиялық Республикасы
БАӘ	- Біріккен Араб Әмірлігі
ТМД	- Тәуелсіз Мемлекеттер
Достастығы	
ЕАЭО	
СЭҚ ТН	- Еуразиялық экономикалық одағының сыртқы экономикалық қызметінің тауарлық номенклатурасы
АҚШ	- Америка Құрама Штаттары
ОАР	- Орталық Африка Республикасы
ЛХДР	- Лаос Халық Демократиялық Республикасы

-	- құбылыс жоқ
0,0	- болмашы шама
x	- құпия деректер
...	- деректер жоқ

Жекелеген жағдайларда қорытынды мен қосылғыштар сомасы арасындағы шамалы айырмашылықтар деректерді дөңгелектеумен түсіндіріледі.

Условные обозначения:

ЕАЭС	- Евразийский экономический союз
ЕС	- Европейский союз
КНДР	- Коре́йская Народно-Демократическая Республика
ОАЭ	- Объединенные Арабские Эмираты
СНГ	- Содружество Независимых Государств
ТН ВЭД	
ЕАЭС	- Товарная номенклатура внешнеэкономической деятельности Евразийского экономического союза
США	- Соединенные Штаты Америки
ЦАР	- Центральная Африканская Республика
ЛНДР	- Лаосская Народно-Демократическая Республика

-	- явление отсутствует
0,0	- незначительная величина
x	- конфиденциальные данные
...	- данные отсутствуют

В отдельных случаях незначительные расхождения между итогом и суммой слагаемых объясняются округлением данных.

Алғы сөз

«Қазақстан Республикасының сыртқы саудасы» статистикалық жинағы 2014-2018 жылдардағы республиканың сыртқы саудасы мен шетел капиталы қатысқан кәсіпорындар дамуын сипаттайтын Қазақстан Республикасы Ұлттық экономика министрлігі Статистика комитетінің жүйелендірілген басылымы болып табылады.

Статистикалық ақпарат Қазақстанның сыртқы саудасы мен бірлескен кәсіпкерлігі дамуының аса маңызды үрдістерін сипаттайтын ыңғайлы талдау бөліністерінде, топтамаларында берілген. Әдістемелік тәсілдердің халықаралық стандарттар мен талаптарға сай келуі статистикалық деректерді Қазақстанның сыртқы экономикалық қызметі аясындағы экономикалық құбылыстарды салыстырмалы талдау мақсатында пайдалануға мүмкіндік береді.

Бұл жарияланымда 2014-2018 жылдардағы сыртқы сауда статистикасы бойынша деректер, сондай-ақ өзара сауда бойынша жалпы мемлекеттік статистикалық байқау бойынша деректер беріліп отыр.

Жинақта ақпарат мына бөлімдер бойынша берілген:

- Тауарлардың сыртқы саудасы;
- Еуразиялық экономикалық одағы елдерімен өзара саудасы;
- Шетел капиталы қатысқан кәсіпорындардың қызметі.

Предисловие

Статистический сборник «Внешняя торговля Республики Казахстан» является систематизированным изданием Комитета по статистике Министерства национальной экономики Республики Казахстан, характеризующим развитие внешней торговли и предприятий с иностранным участием республики за 2014-2018 гг.

Статистическая информация приведена в удобных аналитических разрезах, группировках, характеризующих важнейшие тенденции развития внешней торговли и совместного предпринимательства Казахстана. Соответствие методологических подходов международным стандартам и требованиям позволяет использовать статистические данные в целях сравнительного анализа экономических явлений в сфере внешнеэкономической деятельности Казахстана.

В настоящей публикации приводятся данные по статистике внешней торговли за 2014-2018 гг., а также данные общегосударственного статистического наблюдения по статистике взаимной торговли.

В сборнике приведена информация по следующим разделам:

- Внешняя торговля товарами;
- Взаимная торговля со странами Евразийского экономического союза;
- Деятельность предприятий с участием иностранного капитала.

Мазмұны Содержание

Тауарлардың сыртқы саудасы Внешняя торговля товарами	5
1. Сыртқы сауда Внешняя торговля	8
2. Еуразиялық экономикалық одағы елдерімен өзара саудасы Взаимная торговля со странами Евразийского экономического союза	259
3. Шетел капиталы қатысқан кәсіпорындардың қызметі Деятельность предприятий с участием иностранного капитала	271

Тауарлардың сыртқы саудасы Внешняя торговля товарами

«Тауарлардың сыртқы саудасы» бөліміне әдіснамалық түсініктемелер Методологические пояснения к разделу «Внешняя торговля товарами»

Бұл жарияланымда тауарлардың сыртқы саудасы статистикасы бойынша деректер, 2014-2018 жылдардағы тауарларға декларацияларын және статистикалық нысандарының өңдеу негізінде алынып, беріліп отыр.

Сыртқы сауда статистикасында есепке алынатын негізгі келесі көрсеткіштер болып табылады:

Еуразиялық экономикалық одағының сыртқы саудасы – үшінші жақ елдермен Еуразиялық экономикалық одағына мүше мемлекеттердің арасындағы сауда.

Еуразиялық экономикалық одағының өзара саудасы – Еуразиялық экономикалық одағына мүше мемлекеттердің арасындағы сауда.

Тауарлар экспорты - Еуразиялық экономикалық одағы мүше мемлекеттің материалдық қорын азайтатын, Еуразиялық экономикалық одағына мүше мемлекеттің аумағынан тауарларды әкету.

Тауарлар импорты - Еуразиялық экономикалық одағы мүше мемлекеттің материалдық қорларды көбейтетін, Еуразиялық экономикалық одағына мүше мемлекеттің аумағына тауарларды әкелу.

Республикамыздың кеден статистикасы тауарлар әкелу және шетке шығару есебін сыртқы сауданы есепке алудың «жалпы» жүйесі негізінде жүргізеді, онда елдің мемлекеттік аумағы шегіне келіп түсетін немесе одан шығатын барлық тауарлар есепке алынады. Мұнда елдің статистикалық аумағының шекарасы болып мемлекеттік шекара алынады.

Экспорт көлеміне: тауарлар, елдің аумағынан шыққан және экспорттық кеден процедурасына орнатылған; тауарлар, кеден аумағында кеден процедурасын қайта өңдеу аяқтағаннан кейін елдің аумағынан шығарылған; тауарлар, кеден аумағында кеден процедурасын ішкі тұтыну үшін қайта өңдеу аяқтағаннан кейін елдің аумағынан шығарылған; тауарлар, елдің аумағынан шығарылған және кеден процедурасына орнатылған қайта өңдеу кедендік аумақтан тыс; тауарлар, елдің аумағынан шығарылған және кеден процедурасына орнатылған реэкспорт; тауарлар, елдің аумағынан шығарылған және кеден процедурасына орнатылған бажсыз сауда және жеке тұлғаларға өткізу, елдің аумағынан шығып баражатқан; тауарлар, елдің аумағынан шығарылған және кеден процедурасына орнатылған бір жыл және оданда көп мерзімге уақытша шығару; тауарлар, елдің аумағынан шығарылған бос қойма кеден процедурасынан кейін; тауарлар, елдің аумағынан шыққан бос кедендік аймақ кеден процедурасынан кейін қосылады.

В настоящей публикации приводятся данные по статистике внешней торговли товарами, которые получены на основе обработки деклараций на товары и статистических форм за 2014-2018 гг.

Основными показателями, учитываемыми в статистике внешней торговли, являются:

внешняя торговля Евразийского экономического союза – торговля государств – членов Евразийского экономического союза с третьими странами.

взаимная торговля Евразийского экономического союза – торговля между государствами – членами Евразийского экономического союза.

Экспорт товаров – вывоз с территории государства – члена Евразийского экономического союза товаров, которые уменьшают запасы материальных ресурсов государства – члена Евразийского экономического союза.

Импорт товаров – ввоз на территорию государства – члена Евразийского экономического союза товаров, которые добавляются к запасам материальных ресурсов государства – члена Евразийского экономического союза.

Таможенная статистика нашей республики ведет учет ввоза и вывоза товаров на основании «общей» системы учета внешней торговли, при которой учитываются все товары, поступающие в пределы государственной территории страны или покидающие ее пределы. При этом границей статистической территории страны выступает государственная граница.

В объем экспорта включаются: товары, вывезенные с территории государства и помещенные под таможенную процедуру экспорта; товары, вывезенные с территории государства после завершения действия таможенной процедуры переработки на таможенной территории; товары, вывезенные с территории государства после завершения действия таможенной процедуры переработки для внутреннего потребления; товары, вывезенные с территории государства и помещенные под таможенную процедуру переработки вне таможенной территории; товары, вывезенные с территории государства и помещенные под таможенную процедуру реэкспорта; товары, вывезенные с территории государства и помещенные под таможенную процедуру беспошлинной торговли и реализованные физическим лицам, выезжающим с территории государства; товары, вывезенные с территории государства и помещенные под таможенную процедуру временного вывоза на срок один год и более; товары, вывезенные с территории государства после завершения действия

Импорттың негізгі құрамалы компоненттері болып табылады: тауарлар, ел аумағына әкелінген және ішкі тұтыну үшін шығарылған кедендік процедурасына орнатылған; тауарлар, ел аумағына әкелінген және реимпорт кедендік процедурасына орнатылған; тауарлар, ел аумағына әкелінген және кеден аумағында қайта өңдеу кедендік процедурасына орнатылған; тауарлар, ел аумағына әкелінген және кедендік процедурасына орнатылған кейін кеден аумағынан тыс қайта өңдеу; тауарлар, ел аумағына әкелінген және кедендік процедурасына орнатылған ішкі тұтыну үшін қайта өңдеу; тауарларды, ел аумағына әкелінген және кедендік қоймаға кедендік процедурасына орнатылған; тауарлар, ел аумағына әкелінген және ел пайдасына бас тарту кедендік процедурасына орнатылған; тауарлар, ел аумағына әкелінген және алымсыз сауда кеден процедурасына орнатылған; ел тауарлар, ел аумағына әкелінген және кедендік уақытша енгізілген бір немесе оданда көп жыл мерзімге процедурасына орнатылған; тауарлар, ел аумағына енгізілген және кедендік бос кедендік аймақ процедурасына орнатылған; тауарлар, ел аумағына әкелінген және кедендік еркін аймақтағы кеден процедурасына орнатылған; тауарлар, ел аумағына енгізілген және кедендік бос қойма процедурасына орнатылған.

Есепке алынбайтындар: мемлекет аумағы арқылы транзит; бір жылдан аз мерзімге уақытша әкеліп-әкету; жойылатын тауарлар; тауарды әкелген кезіндегі мемлекет пайдасы үшін бас тарту; кеден қоймасына немесе еркін аймаққа орналастырылған және мемлекет аумағына тысқары әкетуге арналған тауарлар; кеден қоймасы мен еркін аймақ аумағынан мемлекет аумағына әкелетін тауарлар.

Мемлекет аумағына әкелу және осы аумақтан әкету кезінде сыртқы сауданың кеден статистикасында мына тауарлар мен операция түрлері есепке алынады: төлем құралы ретінде жүрмейтін алтын, қымбат металдар; айналыста жоқ бағалы қағаздар, банкноттар және тиындар; сыртқы көмектің мемлекеттік бағдарламалары желісі бойынша өтеусіз көмек ретінде жеткізілетін тауарлар, гуманитарлық және техникалық көмек; баспа-бас айырбас; әскери мақсаттағы тауарлар; консигнациялық келісім шеберінде жеткізілетін тауарлар; шетел инвестициясы қатысқан кәсіпорындардың жарғылық қорына салым ретінде тауарлар әкелу және өз өндірісінің тауарларын әкету; тауарларды қайтару; почта арқылы жөнелтілетін тауарлар; ақпаратты тасымалдаушылар және бағдарламалық қамтамасыз ету құралдары ретінде пайдаланылатын тауарлар; келген адамдардың барлық санаттары, бейрезиденттерді қоса, заңдармен белгіленген сандық және құндық нормалардан асып түсетін сатып алған тауарлары және т.б.

Мына тауарлар мен операция түрлері есепке алынбайды: құны статистикалық байқау табалдырығынан аспайтын тауарлар; айналыстағы

таможенной процедуры свободного склада; товары, вывезенные с территории государства после завершения действия таможенной процедуры свободной таможенной зоны.

Основными составными компонентами импорта являются: товары, ввезенные на территорию государства и помещенные под таможенную процедуру выпуск для внутреннего потребления; товары, ввезенные на территорию государства и помещенные под таможенную процедуру реимпорта; товары, ввезенные на территорию государства и помещенные под таможенную процедуру переработки на таможенной территории; товары, ввезенные на территорию государства после совершения действия таможенной процедуры переработки вне таможенной территории; товары, ввезенные на территорию государства и помещенные под таможенную процедуру переработки для внутреннего потребления; товары, ввезенные на территорию государства и помещенные под таможенную процедуру таможенного склада; товары, ввезенные на территорию государства и помещенные под таможенную процедуру отказа в пользу государства; товары, ввезенные на территорию государства и помещенные под таможенную процедуру беспошлинной торговли; товары, ввезенные на территорию государства и помещенные под таможенную процедуру временного ввоза на срок один год и более; товары, ввезенные на территорию государства и помещенные под таможенную процедуру свободной таможенной зоны; товары, ввезенные на территорию государства и помещенные под таможенную процедуру свободного склада.

Не учитываются: транзит через территорию государства; временный ввоз-вывоз на срок менее года; уничтожаемые товары; отказ в пользу государства при вывозе товаров; товары, помещаемые на таможенный склад или в свободную зону и предназначенный для вывоза за пределы территории государства; товары, вывозимые с территории таможенного склада и свободной зоны на территорию государства.

При ввозе на территорию государства и вывозе с этой территории в таможенной статистике внешней торговли учитываются следующие товары и виды операции: золото, драгоценные металлы, которые не выступают в качестве платежного средства; ценные бумаги, банкноты и монеты, не находящиеся в обращении; товары, поставляемые по линии государственных программ внешней помощи, в качестве безвозмездной помощи, гуманитарная и техническая помощь; бартер; товары военного назначения; товары, перемещаемые в рамках консигнационных соглашений; ввоз товаров в качестве вклада в уставный фонд и вывоз товаров собственного производства предприятиями с иностранными инвестициями; возврат товаров; товары, отправляемые по почте; товары, используемые в качестве носителей информации и средств программного обеспечения;

валюталық құндылықтар, алтын, банкноттар; мемлекет аумағында дипломатиялық өкілдіктер, қарулы күштер, шетел мемлекеттерінің өкілдіктері өздерінің қажеттіліктері үшін сатып алатын тауарлары; мемлекеттен тысқары әкетілетін және шетелдердегі елшіліктердің, жазылу бойынша кезеңдік басылымдар; жеке мұқтаждық үшін тауарлар; халықаралық ұйымдар жанындағы өкілдіктердің және мемлекеттің өзге де ресми өкілдіктерінің жұмыс істеуін қамтамасыз етуге арналған тауарлар; жарнамалау және кепілді қызмет көрсету ретінде жеткізілетін тауарлар; айналымдағы ыдыс; көрме экспонаттары және т.б.

товары, приобретенные всеми категориями приезжих лиц, включая не резидентов, которые превышают количественные и стоимостные нормы, установленные законодательством и т.д.

Не учитываются следующие товары и операции: товары, стоимость которых не превышает порога статистического наблюдения; валютные ценности, золото, банкноты, находящиеся в обращении; товары, приобретаемые дипломатическими представительствами, вооруженными силами, представительствами иностранных государств на территории государств для собственных нужд; периодические издания по подписке; товары для личных нужд; товары, вывозимые за пределы государства и предназначенные для обеспечения функционирования посольств, представительств при международных организациях и иных официальных представительств государства за рубежом; товары, поставляемые в порядке рекламации и гарантийного обслуживания; оборотная тара; выставочные экспонаты и т.д.

1. Сыртқы сауда

Внешняя торговля

1.1 Континенттер және елдер тобы бойынша сыртқы сауда

Внешняя торговля по континентам и группам стран

млн. АҚШ доллары

млн. долларов США

	2014	2015	2016	2017	2018	2015 жыл пайыз- бен 2014 жылға 2015г. в про- центах к 2014г.	2016 жыл пайыз- бен 2015 жылға 2016г. в про- центах к 2015г.	2017 жыл пайыз- бен 2016 жылға 2017г. в про- центах к 2016г.	2018 жыл пайыз- бен 2017 жылға 2018г. в про- центах к 2017г.	
Барлығы										Всего
Тауар айналымы	120 755,3	76 523,5	62 113,6	78 102,9	94 769,7	63,4	81,2	125,7	121,3	Товарооборот
Экспорт	79 459,8	45 955,8	36 736,9	48 503,3	61 111,2	57,8	79,9	132,0	126,0	Экспорт
Импорт	41 295,5	30 567,7	25 376,7	29 599,6	33 658,5	74,0	83,0	116,6	113,7	Импорт
ТМД елдері										Страны СНГ
Тауар айналымы	28 599,5	20 970,3	17 691,2	22 430,9	25 602,2	73,3	84,4	126,8	114,1	Товарооборот
Экспорт	11 052,5	7 908,3	6 327,6	8 298,9	9 568,3	71,6	80,0	131,2	115,3	Экспорт
Импорт	17 547,0	13 062,0	11 363,6	14 132,0	16 033,9	74,4	87,0	124,4	113,5	Импорт
ЕАЭО елдері										Страны ЕАЭС
Тауар айналымы	22 095,6	16 323,9	13 793,7	17 780,7	20 144,1	73,9	84,5	128,9	113,3	Товарооборот
Экспорт	7 155,1	5 120,3	3 930,2	5 262,5	6 046,7	71,6	76,8	133,9	114,9	Экспорт
Импорт	14 940,5	11 203,6	9 863,5	12 518,2	14 097,4	75,0	88,0	126,9	112,6	Импорт
ЕАЭО елдеріне жатпайтын										Страны вне ЕАЭС
Тауар айналымы	6 503,9	4 646,4	3 897,5	4 650,2	5 458,1	71,4	83,9	119,3	117,4	Товарооборот
Экспорт	3 897,4	2 788,0	2 397,4	3 036,4	3 521,6	71,5	86,0	126,7	116,0	Экспорт
Импорт	2 606,5	1 858,4	1 500,1	1 613,8	1 936,5	71,3	80,7	107,6	120,0	Импорт
Әлемнің басқа елдері										Остальные страны мира
Тауар айналымы	92 155,8	55 553,2	44 422,4	55 672,0	69 167,5	60,3	80,0	125,3	124,2	Товарооборот
Экспорт	68 407,3	38 047,5	30 409,3	40 204,4	51 542,9	55,6	79,9	132,2	128,2	Экспорт
Импорт	23 748,5	17 505,7	14 013,1	15 467,6	17 624,6	73,7	80,0	110,4	113,9	Импорт
Еуропа										Европа
Тауар айналымы	58 172,1	34 215,1	27 034,7	33 364,7	40 846,2	58,8	79,0	123,4	122,4	Товарооборот
Экспорт	49 273,7	27 138,1	21 147,3	27 388,8	33 943,4	55,1	77,9	129,5	123,9	Экспорт
Импорт	8 898,4	7 077,0	5 887,4	5 975,9	6 902,8	79,5	83,2	101,5	115,5	Импорт
ЕО елдері										Страны ЕС
Тауар айналымы	53 316,0	31 325,1	24 372,1	30 015,8	37 669,0	58,8	77,8	123,2	125,5	Товарооборот
Экспорт	44 681,1	24 445,5	18 680,1	24 276,4	31 023,6	54,7	76,4	130,0	127,8	Экспорт
Импорт	8 634,9	6 879,6	5 692,0	5 739,4	6 645,4	79,7	82,7	100,8	115,8	Импорт
ЕО елдеріне жатпайтын										Страны вне ЕС
Тауар айналымы	4 856,1	2 890,0	2 662,6	3 348,9	3 177,2	59,5	92,1	125,8	94,9	Товарооборот
Экспорт	4 592,6	2 692,6	2 467,2	3 112,4	2 919,8	58,6	91,6	126,2	93,8	Экспорт
Импорт	263,5	197,4	195,4	236,5	257,4	74,9	99,0	121,0	108,8	Импорт
Азия										Азия
Тауар айналымы	29 665,0	18 235,0	14 482,2	19 571,0	24 872,2	61,5	79,4	135,1	127,1	Товарооборот
Экспорт	17 815,4	10 077,7	8 253,1	11 999,0	16 044,1	56,6	81,9	145,4	133,7	Экспорт
Импорт	11 849,6	8 157,3	6 229,1	7 572,0	8 828,1	68,8	76,4	121,6	116,6	Импорт
Америка										Америка
Тауар айналымы	3 886,1	2 811,7	2 617,3	2 352,3	2 826,0	72,4	93,1	89,9	120,1	Товарооборот
Экспорт	1 187,4	760,7	914,9	643,8	1 169,9	64,1	120,3	70,4	181,7	Экспорт
Импорт	2 698,7	2 051,0	1 702,4	1 708,5	1 656,1	76,0	83,0	100,4	96,9	Импорт
Африка										Африка

Жалғасы

Продолжение

	2014	2015	2016	2017	2018	2015 жыл пайыз- бен 2014 жылға 2015г. в про- центах к 2014г.	2016 жыл пайыз- бен 2015 жылға 2016г. в про- центах к 2015г.	2017 жыл пайыз- бен 2016 жылға 2017г. в про- центах к 2016г.	2018 жыл пайыз- бен 2017 жылға 2018г. в про- центах к 2017г.	
Тауар айналымы	336,0	215,5	249,6	353,7	583,1	64,1	115,8	141,7	164,9	Товарооборот
Экспорт	122,1	64,0	88,1	168,6	379,1	52,4	137,7	191,4	224,9	Экспорт
Импорт	213,9	151,5	161,5	185,1	204,0	70,8	106,6	114,6	110,2	Импорт
Австралия және Океания										Австралия и Океания
Тауар айналымы	96,6	75,9	38,6	30,3	39,9	78,6	50,9	78,5	131,7	Товарооборот
Экспорт	8,7	7,0	5,9	4,2	6,2	80,5	84,3	71,2	147,6	Экспорт
Импорт	87,9	68,9	32,7	26,1	33,7	78,4	47,5	79,8	129,1	Импорт

1.2 Елдер бойынша экспорт Экспорт по странам

млн. АҚШ доллары

млн. долларов США

Елдің атауы	2014	2015	2016	2017	2018	Наименование стран
Барлығы	79 459,8	45 955,8	36 736,9	48 503,3	61 111,2	Всего
ТМД елдері	11 052,5	7 908,3	6 327,6	8 298,9	9 568,3	Страны СНГ
ЕАЭО елдері	7 155,1	5 120,3	3 930,2	5 262,5	6 046,8	Страны ЕАЭС
Армения	0,4	0,7	0,6	5,6	4,9	Армения
Беларусь	61,3	53,5	47,2	101,2	105,1	Беларусь
Қырғызстан	704,8	518,5	437,2	516,7	656,9	Кыргызстан
Ресей	6 388,5	4 547,6	3 445,2	4 639,0	5 279,9	Россия
ЕАЭО елдеріне жатпайтын	3 897,4	2 788,0	2 397,4	3 036,4	3 521,6	Страны вне ЕАЭС
Әзербайжан	220,1	109,8	106,4	105,9	175,1	Азербайджан
Молдова	47,7	28,8	18,1	29,0	35,7	Молдова
Тәжікстан	518,9	418,8	371,9	458,6	524,0	Таджикистан
Түркменстан	353,8	114,6	69,1	55,5	86,7	Туркмения
Өзбекстан	1 083,9	942,3	925,2	1 249,2	1 639,7	Узбекистан
Украина	1 673,0	1 173,7	906,7	1 138,2	1 060,5	Украина
Әлемнің басқа елдері	68 407,3	38 047,5	30 409,3	40 204,4	51 542,9	Остальные страны мира
Еуропа	49 273,7	27 138,1	21 147,3	27 388,8	33 943,4	Европа
ЕО елдері	44 681,1	24 445,5	18 680,1	24 276,4	31 023,6	Страны ЕС
Австрия	2 854,2	423,5	46,5	3,4	5,8	Австрия
Бельгия	254,5	101,6	137,0	158,1	300,9	Бельгия
Болгария	39,1	80,0	87,5	204,0	183,4	Болгария
Мажарстан	53,5	19,7	14,3	39,2	26,2	Венгрия
Германия	444,7	342,6	262,2	418,0	462,8	Германия
Грекия	1 945,5	1 259,9	871,0	964,0	1 213,5	Греция
Дания	72,1	40,4	30,9	69,9	6,5	Дания
Ирландия	2,5	0,8	0,0	0,4	0,1	Ирландия
Испания	2 363,2	1 219,1	989,1	1 444,3	1 862,1	Испания
Италия	16 051,6	8 136,3	7 481,7	8 667,3	11 734,3	Италия
Кипр	1,4	0,3	6,5	31,0	18,8	Кипр
Литва	285,1	100,6	240,9	554,4	660,8	Литва
Люксембург	0,0	0,0	0,0	0,1	0,0	Люксембург
Мальта	6,6	591,7	253,5	216,8	34,6	Мальта
Нидерланд	8 724,2	4 981,0	3 255,8	4 747,9	6 186,1	Нидерланды
Польша	595,7	789,2	528,7	574,4	891,2	Польша
Португалия	866,5	642,1	355,7	595,6	380,8	Португалия
Латвия Республикасы						
Республикасы	263,4	121,1	93,5	74,4	56,5	Республика Латвия
Румыния	3 153,0	1 343,4	842,7	925,6	1 497,8	Румыния

Елдің атауы	2014	2015	2016	2017	2018	Наименование стран
Словакия	40,4	7,7	8,3	14,5	8,1	Словакия
Словения	24,0	18,2	23,8	26,6	10,9	Словения
Біріккен Корольдік	631,5	828,8	889,4	926,7	784,9	Соединенное Королевство
Финляндия	893,6	287,6	217,7	175,9	125,2	Финляндия
Франция	4 690,3	2 681,3	1 791,8	2 860,7	3 839,2	Франция
Хорватия	232,8	134,8	31,9	304,1	341,6	Хорватия
Чех Республикасы	96,0	90,7	65,8	77,3	80,4	Чешская Республика
Швеция	94,3	187,8	145,5	190,8	306,4	Швеция
Эстония	1,4	15,0	8,3	11,2	4,8	Эстония
ЕО елдеріне жатпайтын	4 592,6	2 692,6	2 467,2	3 112,4	2 919,8	Страны вне ЕС
Албания			1,2	2,1		Албания
Босния және Герцеговина	0,0			0,2		Босния и Герцеговина
Гернси			2,5			Гернси
Гибралтар (Британия)	50,5	0,0	0,7	0,7		Гибралтар (Британия)
Исландия	0,0			1,5		Исландия
Лихтенштейн	0,0	0,0		0,0	0,0	Лихтенштейн
Македония		0,1	0,3	0,1	0,4	Македония
Монако			0,0	0,0	0,0	Монако
Норвегия	2,4	1,9	8,1	6,6	15,2	Норвегия
Сербия	0,4	27,6	1,2	0,5	3,6	Сербия
Черногория (Монтенегро)		3,7	10,3		0,0	Черногория (Монтенегро)
Швейцария	4 539,2	2 659,3	2 442,8	3 100,7	2 900,4	Швейцария
Азия	17 815,4	10 077,7	8 253,1	11 999,0	16 044,1	Азия
Ауғанстан	333,5	372,4	486,3	562,5	517,6	Афганистан
Бангладеш	0,1	0,1	1,2	1,2	1,9	Бангладеш
Бахрейн	0,1	0,0	0,0	0,2	1,8	Бахрейн
Бруней-Даруссалам	0,2	0,0	0,0	0,0	0,0	Бруней-Даруссалам
Вьетнам	1,7	10,4	167,5	277,7	179,0	Вьетнам
Гонконг	19,3	17,3	10,3	14,9	13,7	Гонконг
Грузия	32,7	23,8	19,4	38,7	52,2	Грузия
Израиль	1 479,6	219,1	235,6	130,7	397,9	Израиль
Үндістан	1 083,3	220,1	411,1	733,3	953,4	Индия
Индонезия	4,1	18,9	1,2	4,3	10,3	Индонезия
Иордания	15,4	0,0	0,0	0,0	5,3	Иордания
Ирак	6,7	9,7	5,1	2,9	3,3	Ирак
Иран, Ислам Республикасы	892,5	565,8	550,5	484,0	429,4	Иран, Исламская Республика
Камбоджа		0,0	0,0			Камбоджа
Катар	0,1	0,0	1,0	0,1	0,2	Катар
Қытай	9 799,4	5 480,1	4 228,4	5 798,0	6 307,5	Китай
КХДР		1,5				КНДР
Кувейт	0,2	0,3	0,1	1,4	0,3	Кувейт
Ливан	4,1	1,9	8,9	2,9	8,5	Ливан
ЛХДР		0,0				ЛНДР
Макао				0,0		Макао
Малайзия	0,5	0,7	0,1	13,2	351,7	Малайзия
Моңғолия	58,3	53,5	77,1	72,5	73,2	Монголия
Мьянма		0,0			0,0	Мьянма
Непал	0,0	0,0		0,0	0,0	Непал
БАӘ	83,8	42,5	305,2	558,8	412,7	ОАЭ
Оман	0,6	0,3	0,3	0,9	1,1	Оман
Пәкістан	2,9	1,5	2,7	5,5	2,3	Пакистан
Корея Республикасы	872,6	769,9	223,5	1 128,2	2 975,9	Республика Корея
Сауд Аравиясы	1,6	5,4	39,2	15,8	8,1	Саудовская Аравия
Сингапур	102,4	122,8	54,2	86,5	482,6	Сингапур
Сирия Араб Республикасы	0,8		0,3			Сирийская Арабская Республика
Тайвань (Қытай)	3,9	1,8	2,3	2,6	6,2	Тайвань (Китай)

Жалғасы

Продолжение

Елдің атауы	2014	2015	2016	2017	2018	Наименование стран
Таиланд	0,7	2,7	7,4	1,2	0,2	Таиланд
Түркия	2 272,4	1 275,6	851,0	1 150,6	1 238,6	Турция
Филиппин	0,0	0,0	0,0	19,0	103,8	Филиппины
Шри-Ланка	0,6	0,8	4,0	5,1	2,7	Шри-ланка
Жапония	741,0	858,6	558,8	886,5	1 503,0	Япония
Америка	1 187,4	760,7	914,9	643,8	1 169,9	Америка
Аргентина	3,5	5,1	1,7	7,6	4,2	Аргентина
Бермуды	4,5					Бермуды
Боливия	0,0	0,0	0,0	0,1	0,1	Боливия
Бразилия	61,6	58,9	25,8	23,7	50,9	Бразилия
Венесуэла	0,0	2,7	0,1	0,5	0,0	Венесуэла
Виргин аралдары (Британия)	0,0	0,5	0,3	0,2		Виргинские острова (Британия)
Виргин аралдары, АҚШ	0,6					Виргинские острова, США
Гватемала					0,2	Гватемала
Доминикан Республикасы	0,0		0,2	2,1	4,3	Доминиканская Республика
Канада	704,6	257,3	272,7	217,1	149,3	Канада
Колумбия	0,1	0,5	0,0	0,1	0,2	Колумбия
Коста-Рика	0,0					Коста-Рика
Куба			0,0	0,0	0,0	Куба
Мексика	0,8	0,3	0,7	1,7	3,2	Мексика
Панама	0,0		0,0	0,1	0,1	Панама
Перу	0,0		0,1	0,0	0,3	Перу
АҚШ	411,5	434,4	613,0	390,4	955,2	США
Тринидад және Тобаго	0,0	0,0	0,0	0,0	0,0	Тринидад и Тобаго
Уругвай		0,0	0,0		0,0	Уругвай
Чили		0,8		0,0	0,0	Чили
Эквадор	0,0	0,1	0,3	0,1	1,7	Эквадор
Ямайка				0,0		Ямайка
Африка	122,1	64,0	88,1	168,6	379,1	Африка
Алжир	0,1	0,0	0,5	82,1	146,7	Алжир
Ангола	1,4	0,0	0,0	0,1	0,2	Ангола
Бенин		1,7	2,5	3,1	2,5	Бенин
Габон	0,3	0,2	0,0	0,0	0,0	Габон
Гамбия					0,0	Гамбия
Гана		0,0	0,9	0,0	0,4	Гана
Гвинея		0,0				Гвинея
Конго Демократиялық Республикасы	0,0	0,1	0,0		0,1	Демократическая Республика Конго
Джибути					0,0	Джибути
Египет	15,4	13,8	38,3	11,6	16,7	Египет
Камерун	0,0		0,0	0,1	0,0	Камерун
Кения	0,0	0,0	1,3	0,0		Кения
Конго	0,3	0,2	0,2	0,1	0,0	Конго
Кот-Д'Ивуар	0,0	0,1	0,0	0,2	0,1	Кот-Д'Ивуар
Ливия	1,7	0,0	0,0	0,0	0,0	Ливия
Мавритания		0,0	0,0			Мавритания
Мадагаскар	3,2	4,8				Мадагаскар
Малави				0,0		Малави
Мали					0,0	Мали
Марокко	74,5	25,7	23,4	51,4	133,1	Марокко
Мозамбик	0,1		0,0	0,0	0,0	Мозамбик
Намибия	1,5	1,7	0,3			Намибия
Нигерия	0,1	1,1	0,0	0,1	0,0	Нигерия
Сейшелы		0,0				Сейшелы
Сенегал	0,0	9,4	5,7	2,4	13,2	Сенегал
Сомали		4,3	0,7			Сомали
Судан	14,5		0,9	0,9		Судан

Елдің атауы	2014	2015	2016	2017	2018	Наименование стран
Танзания, Біріккен Республикасы	0,1	0,0	0,0	0,0		Танзания, Объединенная Республика
Того				0,0	1,4	Того
Тунис	8,6	0,6	9,8	10,0	39,9	Тунис
Уганда	0,0					Уганда
ОАР			0,0			ЦАР
Чад	0,2	0,0		0,0	0,0	Чад
Экваториалды Гвинея	0,0					Экваториальная Гвинея
Эфиопия			0,4			Эфиопия
Оңтүстік Африка	0,2		3,0	6,7	24,6	Южная Африка
Австралия және Океания	8,7	7,0	5,9	4,2	6,2	Австралия и Океания
Австралия	8,7	7,0	5,9	4,1	6,2	Австралия
Жаңа Зеландия	0,0	0,0	0,0	0,1	0,0	Новая Зеландия
Папуа-Жаңа Гвинея			0,0	0,0		Папуа-Новая Гвинея
Тувалу					0,0	Тувалу

1.3 Елдер бойынша импорт Импорт по странам

млн. АҚШ доллары

млн. долларов США

Елдің атауы	2014	2015	2016	2017	2018	Наименование стран
Барлығы	41 295,5	30 567,7	25 376,7	29 599,6	33 658,5	Всего
ТМД елдері	17 547,0	13 062,0	11 363,6	14 132,0	16 033,9	Страны СНГ
ЕАЭО елдері	14 940,5	11 203,6	9 863,5	12 518,2	14 097,4	Страны ЕАЭС
Армения	7,8	4,3	4,8	5,0	9,0	Армения
Беларусь	773,8	488,0	339,0	531,7	607,3	Беларусь
Қырғызстан	351,2	182,0	231,4	248,5	243,6	Кыргызстан
Ресей	13 807,7	10 529,3	9 288,3	11 733,0	13 237,5	Россия
ЕАЭО елдеріне жатпайтын	2 606,5	1 858,4	1 500,1	1 613,8	1 936,5	Страны вне ЕАЭС
Әзербайжан	32,0	15,7	30,2	33,8	46,2	Азербайджан
Молдова	45,9	60,6	13,7	14,3	17,2	Молдова
Тәжікстан	180,9	164,9	218,4	323,1	317,9	Таджикистан
Түркменстан	121,2	63,7	214,4	44,2	11,4	Туркмени
Өзбекстан	1 017,7	725,7	587,8	736,2	1 155,3	Узбекистан
Украина	1 208,8	827,8	435,6	462,2	388,4	Украина
Әлемнің басқа елдері	23 748,5	17 505,7	14 013,1	15 467,6	17 624,6	Остальные страны мира
Еуропа	8 898,4	7 077,0	5 887,4	5 975,9	6 902,8	Европа
ЕО елдері	8 634,9	6 879,6	5 692,0	5 739,4	6 645,4	Страны ЕС
Австрия	278,9	190,8	149,8	153,3	172,2	Австрия
Бельгия	216,4	164,9	163,2	128,5	153,9	Бельгия
Болгария	56,2	32,8	22,2	37,3	29,7	Болгария
Мажарстан	137,0	86,6	98,9	117,3	113,0	Венгрия
Германия	2 314,6	1 986,0	1 442,6	1 485,1	1 640,0	Германия
Грекия	42,9	19,0	13,2	16,6	19,5	Греция
Дания	68,4	72,7	60,6	92,6	77,5	Дания
Ирландия	182,8	180,5	139,2	119,4	118,3	Ирландия
Испания	378,6	220,0	355,4	254,3	179,1	Испания
Италия	1 037,5	1 174,5	835,7	945,9	1 485,5	Италия
Кипр	2,4	2,7	0,5	2,1	1,5	Кипр
Литва	150,1	220,7	83,5	166,6	66,4	Литва
Люксембург	13,4	11,4	18,3	3,8	6,3	Люксембург
Мальта	1,0	0,7	0,1	0,3	0,3	Мальта
Нидерланд	308,7	312,2	281,5	282,0	307,8	Нидерланды
Польша	429,3	340,9	254,4	327,6	283,6	Польша
Португалия	20,8	15,8	14,7	18,1	17,7	Португалия
Латвия Республикасы						
Республикасы	60,9	40,1	32,8	23,8	25,8	Республика Латвия

Жалғасы

Продолжение

Елдің атауы	2014	2015	2016	2017	2018	Наименование стран
Румыния	119,4	76,7	78,5	66,7	177,4	Румыния
Словакия	146,2	67,2	29,7	38,5	53,4	Словакия
Словения	95,3	74,9	75,3	86,2	65,3	Словения
Біріккен Корольдік	578,9	402,8	372,5	359,1	459,1	Соединенное Королевство
Финляндия	262,1	179,5	124,3	132,0	146,3	Финляндия
Франция	1 085,4	670,6	661,0	535,3	657,5	Франция
Хорватия	17,7	11,1	6,6	12,9	11,5	Хорватия
Чех Республикасы	357,3	181,1	186,4	190,1	211,9	Чешская Республика
Швеция	216,4	107,5	165,5	123,5	142,8	Швеция
Эстония	56,3	35,9	25,6	20,5	22,2	Эстония
ЕО елдеріне жатпайтын	263,5	197,4	195,4	236,5	257,4	Страны вне ЕС
Аланд аралдары	0,0	0,0				Аландские острова
Албания	0,8	0,6	0,4	0,5	0,7	Албания
Андорра	0,0	0,0	0,0	0,0	0,0	Андорра
Босния және Герцеговина	1,1	0,8	0,8	0,5	0,7	Босния и Герцеговина
Үнді мұхитындағы Британия аумағы					0,0	Британская территория в индийском океане
Буве			0,0			Буве
Ватикан, Мемлекет-Қала	0,0					Ватикан, Государство-Город
Гибралтар (Британия)	0,0		0,0	0,0	0,0	Гибралтар (Британия)
Джерси	0,0					Джерси
Исландия	2,9	2,7	2,4	4,4	5,9	Исландия
Лихтенштейн	0,5	0,4	0,5	1,1	1,0	Лихтенштейн
Македония	3,2	1,9	3,5	2,6	1,1	Македония
Монако	0,1	0,3	0,2	0,1	0,1	Монако
Норвегия	49,1	31,5	51,4	46,2	44,7	Норвегия
Сан-Марино	1,9	1,7	1,0	1,1	1,5	Сан-Марино
Сербия	19,7	28,4	25,1	41,5	25,1	Сербия
Фарер аралдары	0,0	0,1		0,4	0,1	Фарерские Острова
Оңтүстік Франция Аумағы					0,0	Французские Южные Территории
Черногория (Монтенегро)	2,0	0,0	0,4	1,3	0,0	Черногория (Монтенегро)
Швейцария	182,2	129,1	109,6	136,8	176,5	Швейцария
Азия	11 849,6	8 157,3	6 229,1	7 572,0	8 828,1	Азия
Ауғанстан	3,2	2,0	2,5	2,1	4,2	Афганистан
Бангладеш	41,7	45,1	36,0	45,8	48,2	Бангладеш
Бахрейн	1,5	0,8	0,9	2,1	0,0	Бахрейн
Бруней-Даруссалам	0,0	0,0		0,0		Бруней-Даруссалам
Бутан		0,0				Бутан
Вьетнам	269,9	195,5	198,8	276,5	288,2	Вьетнам
Гонконг	11,2	7,7	9,1	7,2	12,4	Гонконг
Грузия	70,2	39,0	21,7	25,9	33,0	Грузия
Йемен	0,0	0,0	0,0		0,0	Йемен
Израиль	141,9	86,9	66,1	47,7	63,2	Израиль
Үндістан	259,9	241,8	203,9	212,5	242,9	Индия
Индонезия	35,1	31,0	18,2	43,3	122,5	Индонезия
Иордания	1,0	0,8	0,3	0,6	0,6	Иордания
Ирак		0,0	0,0			Ирак
Иран, Ислам Республикасы	93,8	69,8	45,7	68,1	89,7	Иран, Исламская Республика
Камбоджа	5,8	5,0	4,3	4,8	7,2	Камбоджа
Катар	0,3	0,4	0,1	0,0	0,2	Катар
Қытай	7 357,2	5 087,8	3 668,0	4 695,0	5 384,2	Китай
КХДР	5,5	0,5	0,2	0,6	0,2	КНДР
Кувейт	0,1	0,0	0,0	0,0	0,0	Кувейт
Ливан	1,0	0,5	0,4	0,4	0,2	Ливан
ЛХДР	0,1	0,1	0,1	0,4	0,6	ЛНДР
Макао	0,0	0,0	0,0	0,0	0,0	Макао
Малайзия	104,7	96,3	82,8	110,2	126,1	Малайзия

Елдің атауы	2014	2015	2016	2017	2018	Наименование стран
Мальдивы	0,0	0,0				Мальдивы
Моңғолия	0,6	1,1	0,9	2,3	2,8	Монголия
Мьянма	0,3	0,2	0,4	1,4	2,4	Мьянма
Непал	0,0	0,0	0,0	0,1	0,1	Непал
БАӘ	69,1	67,1	69,0	84,3	71,5	ОАЭ
Оман	0,2	0,0	0,1	0,1	1,4	Оман
Пәкістан	30,7	32,9	23,0	22,9	27,1	Пакистан
Палестина, Мемлекет	0,0	0,0	0,0	0,1	0,2	Палестина, Государство
Корея Республикасы	1 067,0	607,0	453,0	567,3	921,2	Республика Корея
Сауд Аравиясы	11,8	10,9	5,0	7,4	11,4	Саудовская Аравия
Сингапур	91,1	66,3	37,2	37,3	39,8	Сингапур
Сирия Араб Республикасы	0,0	0,0	0,1	0,3	0,0	Сирийская Арабская Республика
Тайвань (Қытай)	65,5	44,3	28,9	50,1	43,7	Тайвань (Китай)
Таиланд	139,5	73,3	66,3	92,1	104,1	Таиланд
Түркия	1 019,4	741,9	618,3	729,6	655,3	Түрция
Филиппин	18,0	10,5	9,9	13,9	15,8	Филиппины
Шри-Ланка	7,1	6,2	4,9	5,7	5,4	Шри-ланка
Жапония	924,8	584,5	552,9	413,9	502,0	Япония
Америка	2 698,7	2 051,0	1 702,4	1 708,5	1 656,1	Америка
Ангилья (Британия)	0,1	0,0	0,0	0,0	0,0	Ангилья (Британия)
Антигуа және Барбуда	0,0	0,0				Антигуа и Барбуда
Аргентина	25,9	18,5	10,6	31,0	22,0	Аргентина
Багамы	0,0	0,0	0,0	0,0	0,0	Багамы
Барбадос	0,0	0,0	0,0	0,0	0,0	Барбадос
Белиз	0,0	0,0	0,0	0,0	0,0	Белиз
Бермуды	0,0	0,0	0,0	0,0	0,0	Бермуды
Боливия	0,6	1,1	0,2	0,1	0,0	Боливия
Бразилия	256,0	127,7	156,1	111,5	102,1	Бразилия
Венесуэла	0,0	0,0	0,0	0,0	0,0	Венесуэла
Виргин аралдары (Британия)	0,3	0,4	0,1	0,2		Виргинские острова (Британия)
Виргин аралдары, АҚШ			0,0		0,0	Виргинские острова, США
Гайана	0,0	0,0	0,0	0,0	0,0	Гайана
Гаити	0,0	0,0	0,0	0,0	0,0	Гаити
Гватемала	40,9	16,6	22,8	19,8	0,1	Гватемала
Гондурас	0,0	0,1	0,0	0,0	0,0	Гондурас
Гренада		0,0	0,0			Гренада
Гренландия	0,0					Гренландия
Доминика	0,0	0,0	0,0	0,0	0,0	Доминика
Доминикан Республикасы	0,5	0,5	0,7	0,5	0,6	Доминиканская Республика
Кайман аралдары (Британия)	0,0	0,0				Каймановы острова (Британия)
Канада	177,5	254,7	111,2	154,2	108,8	Канада
Колумбия	5,4	4,8	4,0	3,3	4,0	Колумбия
Коста-Рика	3,7	4,4	0,8	1,0	1,5	Коста-Рика
Куба	15,7	8,6	9,8	23,9	12,4	Куба
АҚШ алыстағы кіші тынық мұхит аралдары		0,0				Малые тихоокеанские отдаленные острова США
Мартиника		0,0			0,0	Мартиника
Мексика	120,2	71,2	65,4	65,9	76,5	Мексика
Монтсеррат		0,0				Монтсеррат
Никарагуа	0,0	0,0	0,0	0,0	0,0	Никарагуа
Теркс және Кайкос аралдары	0,0	0,0	0,0	0,0		Острова Теркс и Кайкос
Панама	0,4	0,2	0,0	0,0	0,2	Панама
Парагвай	5,2	6,0	2,0	1,7	5,6	Парагвай
Перу	4,0	3,7	2,3	6,1	3,2	Перу
Пуэрто-Рико	13,4	12,7	7,5	9,2	10,2	Пуэрто-Рико

Жалғасы

Продолжение

Елдің атауы	2014	2015	2016	2017	2018	Наименование стран
Сальвадор	0,0	0,0	0,0	0,0	0,0	Сальвадор
Сен-Бартелеми					0,0	Сен-Бартелеми
Сент-Винсент және Гренадина				0,0	0,0	Сент-Винсент и Гренадины
Сент-Китс және Невис		0,0			0,0	Сент-Китс и Невис
Сент-Люсия	0,0	0,0				Сент-Люсия
Суринам	0,0		0,0	0,0	0,0	Суринам
АҚШ	1 979,7	1 471,6	1 269,6	1 245,1	1 268,2	США
Тринидад және Тобаго	0,0	0,1	0,0	0,2	0,0	Тринидад и Тобаго
Уругвай	2,6	2,7	0,6	1,7	1,7	Уругвай
Фолкленд (Мальвин) аралдары	0,0					Фолклендские острова (Мальвинские)
Чили	9,9	12,4	6,0	7,1	8,3	Чили
Эквадор	36,3	32,8	32,8	25,8	30,6	Эквадор
Ямайка	0,0	0,0	0,0	0,0	0,0	Ямайка
Африка	213,9	151,5	161,5	185,1	204,0	Африка
Алжир	0,0	0,0	0,0	0,1	0,1	Алжир
Ангола			0,3		0,0	Ангола
Бенин	0,1		0,0		0,0	Бенин
Буркина-Фасо	0,0					Буркина-Фасо
Бурунди	0,0	1,8	0,0	0,0		Бурунди
Габон		0,0		0,0	0,0	Габон
Гамбия	0,0	0,0		0,0		Гамбия
Гана	38,3	15,7	28,6	22,0	21,1	Гана
Гвинея		0,0	0,0	0,0	0,0	Гвинея
Гвинея-Бисау				0,0		Гвинея-Бисау
Конго Демократиялық Республикасы	4,2	6,7	10,8	0,9	3,4	Демократическая Республика Конго
Джибути		0,0	0,0			Джибути
Египет	46,3	35,3	17,0	50,7	67,4	Египет
Замбия	0,1	0,2	0,8	0,3	0,2	Замбия
Батыс Сахара	0,0	0,0	0,0			Западная Сахара
Зимбабве	1,2	0,4	1,1	0,6	0,7	Зимбабве
Кабо-Верде	0,0	0,0		0,0	0,0	Кабо-Верде
Камерун	0,0	0,0	0,0	0,0	0,1	Камерун
Кения	55,8	44,3	46,9	54,3	59,1	Кения
Комор аралдары	0,0		0,0	0,0	0,0	Коморские острова
Конго	0,0				0,0	Конго
Кот-Д'Ивуар	0,7	2,0	2,7	2,5	3,4	Кот-Д'Ивуар
Лесото	0,0	0,0	0,0	0,0	0,0	Лесото
Либерия		0,0				Либерия
Ливия	0,1					Ливия
Маврикий	1,1	0,5	0,4	0,3	0,3	Маврикий
Мавритания	0,3	0,2		0,0	0,0	Мавритания
Мадагаскар	0,5	0,4	0,7	0,4	0,4	Мадагаскар
Малави	3,8	1,2	1,4	1,7	0,7	Малави
Мали	0,1	0,0	0,0	0,0	0,0	Мали
Марокко	13,4	10,2	7,2	8,3	12,0	Марокко
Мозамбик	1,3	0,8	1,3	0,5	0,1	Мозамбик
Намибия	0,0	0,0	0,0	0,0		Намибия
Нигер	0,0		0,0		0,0	Нигер
Нигерия	0,0	0,0	0,0	0,6	0,1	Нигерия
Әулие Елена аралы	0,0		0,0		0,0	Остров Святой Елены
Реюньон		0,0		0,0		Реюньон
Руанда	5,9	7,1	2,7	2,6	8,6	Руанда
Сан-Томе және Принсипи	0,0				0,0	Сан-Томе и Принсипи
Свазиленд	0,0	0,0	0,0	0,0	0,0	Свазиленд
Сейшелы	0,1	0,2	0,1	0,0	0,0	Сейшелы
Сенегал	0,0	0,0	0,0	0,0	0,0	Сенегал

Жалғасы

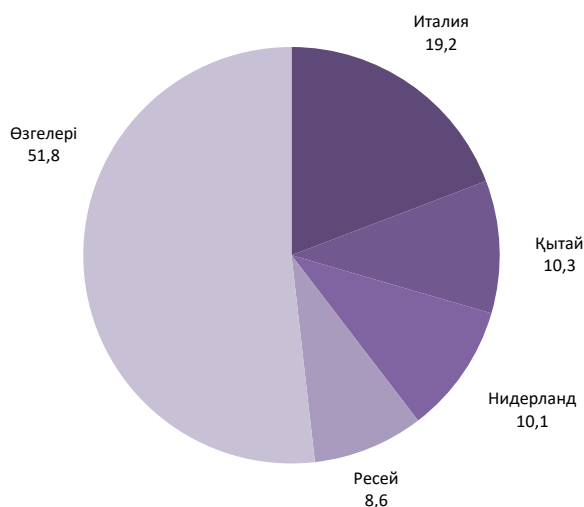
Продолжение

Елдің атауы	2014	2015	2016	2017	2018	Наименование стран
Сомали	0,0	0,0	0,0	0,1		Сомали
Судан	0,2	0,0			0,0	Судан
Сьерра-Леоне	0,0	0,0	0,0	0,0	0,0	Сьерра-Леоне
Танзания, Біріккен Республикасы	3,4	1,8	2,5	2,3	0,7	Танзания, Объединенная Республика
Того		0,0				Того
Тунис	4,8	3,6	4,1	3,8	3,7	Тунис
Уганда	0,0	0,1	0,1	0,1	0,0	Уганда
ОАР	0,0		0,0		0,0	ЦАР
Чад	0,0					Чад
Экваториалды Гвинея		0,0				Экваториальная Гвинея
Эритрея	0,1					Эритрея
Эфиопия	0,1	0,1	0,0	0,1	0,1	Эфиопия
Оңтүстік Африка	31,5	18,8	32,9	32,7	21,9	Южная Африка
Австралия және Океания	87,9	68,9	32,7	26,1	33,7	Австралия и Океания
Австралия	85,6	67,2	25,9	23,2	30,2	Австралия
Американдық Самоа	0,0		0,1			Американское Самоа
Вануату	0,0					Вануату
Гуам (АҚШ)					0,0	Гуам (США)
Кирибати	0,0					Кирибати
Кокос аралдары	0,0		0,0	0,0	0,0	Кокосовые (Килинг) острова
Маршаллов аралдары	0,0	0,0	0,0		0,0	Маршалловы Острова
Микронезия, Федеративті Штаты		0,0				Микронезия, Федеративные Штаты
Науру	0,1	0,2	0,1	0,0	0,0	Науру
Ниуэ	0,0	0,0	0,0		0,0	Ниуэ
Жаңа Зеландия	2,1	1,5	6,6	3,0	3,3	Новая Зеландия
Жаңа Каледония	0,0					Новая Каледония
Рождества аралы				0,0		Остров Рождества
Кука аралдары (Жаңа Зеландия)	0,0					Острова Кука (Новая Зеландия)
Папуа-Жаңа Гвинея	0,0		0,0	0,0		Папуа-Новая Гвинея
Солтүстік Мариан Аралдары					0,0	Северные Марианские Острова
Токелау	0,0			0,0	0,1	Токелау
Тувалу	0,0			0,0	0,0	Тувалу
Уоллис және Футуна	0,0					Уоллис и Футуна
Фиджи	0,0	0,0			0,0	Фиджи
Француз Полинезиясы	0,0	0,0			0,0	Французская Полинезия

2018 жылғы экспорттағы негізгі сауда әріптестерінің үлесі
Доля основных торговых партнеров в экспорте в 2018 году

пайызбен

в процентах



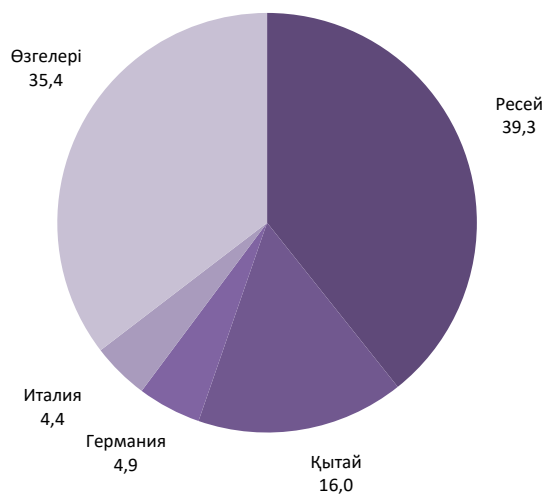
1.4 Экспорттағы негізгі сауда серіктестерінің үлес салмағы
Удельный вес основных торговых партнеров в экспорте

	Үлес салмағы, пайызбен Удельный вес, в процентах					Ранг, орын Ранг, место					
	2014	2015	2016	2017	2018	2014	2015	2016	2017	2018	
Италия	20,2	17,7	20,4	17,9	19,2	1	1	1	1	1	Италия
Қытай	12,3	11,9	11,5	12,0	10,3	2	2	2	2	2	Китай
Нидерланд	11,0	10,8	8,9	9,8	10,1	3	3	4	3	3	Нидерланды
Ресей	8,0	9,9	9,4	9,6	8,6	4	4	3	4	4	Россия
Франция	5,9	5,8	4,9	5,9	6,3	5	5	6	6	5	Франция
Корея Республикасы	1,1	1,7	0,6	2,3	4,9	16	15	28	11	6	Республика Корея
Швейцария	5,7	5,8	6,6	6,4	4,7	6	6	5	5	7	Швейцария
Испания	3,0	2,7	2,7	3,0	3,0	9	9	7	7	8	Испания
Өзбекстан	1,4	2,1	2,5	2,6	2,7	14	12	9	8	9	Узбекистан
Румыния	4,0	2,9	2,3	1,9	2,5	7	7	12	14	10	Румыния
Жапония	0,9	1,9	1,5	1,8	2,5	20	13	15	15	11	Япония
Түркия	2,9	2,8	2,3	2,4	2,0	10	8	13	9	12	Турция
Грекия	2,4	2,7	2,4	2,0	2,0	11	10	10	12	13	Греция
Украина	2,1	2,6	2,5	2,3	1,7	12	11	8	10	14	Украина
Үндістан	1,4	0,5	1,1	1,5	1,6	15	29	20	16	15	Индия
АҚШ	0,5	0,9	1,7	0,8	1,6	27	23	14	26	16	США
Польша	0,7	1,7	1,4	1,2	1,5	24	16	17	17	17	Польша
Біріккен Корольдік	0,8	1,8	2,4	1,9	1,3	23	14	11	13	18	Соединенное Королевство
Қырғызстан	0,9	1,1	1,2	1,1	1,1	21	20	19	21	19	Кыргызстан
Литва	0,4	0,2	0,7	1,1	1,1	29	34	27	22	20	Литва
Тәжікстан	0,7	0,9	1,0	0,9	0,9	25	22	22	24	21	Таджикистан
Ауғанстан	0,4	0,8	1,3	1,2	0,8	28	24	18	18	22	Афганистан
Германия	0,6	0,7	0,7	0,9	0,8	26	25	25	25	23	Германия
Сингапур	0,1	0,3	0,1	0,2	0,8	38	33	42	39	24	Сингапур
Біріккен Араб Эмираттары	0,1	0,1	0,8	1,2	0,7	35	40	23	20	25	ОАЭ

2018 жылғы импорттағы негізгі сауда әріптестерінің үлесі
Доля основных торговых партнеров в импорте в 2018 году

пайызбен

в процентах



1.5 Импорттағы негізгі сауда серіктестерінің үлес салмағы
Удельный вес основных торговых партнеров в импорте

	Үлес салмағы, пайызбен Удельный вес, в процентах					Ранг, орын Ранг, место					
	2014	2015	2016	2017	2018	2014	2015	2016	2017	2018	
Ресей	33,4	34,4	36,6	39,6	39,3	1	1	1	1	1	Россия
Қытай	17,8	16,6	14,5	15,9	16,0	2	2	2	2	2	Китай
Германия	5,6	6,5	5,7	5,0	4,9	3	3	3	3	3	Германия
Италия	2,5	3,8	3,3	3,2	4,4	8	5	5	5	4	Италия
АҚШ	4,8	4,8	5,0	4,2	3,8	4	4	4	4	5	США
Өзбекстан	2,5	2,4	2,3	2,5	3,4	9	7	8	7	6	Узбекистан
Корея Республикасы	2,6	2,0	1,8	1,9	2,7	6	10	10	8	7	Республика Корея
Франция	2,6	2,2	2,6	1,8	2,0	7	9	6	9	8	Франция
Түркия	2,5	2,4	2,4	2,5	1,9	10	8	7	6	9	Турция
Беларусь	1,9	1,6	1,3	1,8	1,8	12	12	14	10	10	Беларусь
Жапония	2,2	1,9	2,2	1,4	1,5	11	11	9	12	11	Япония
Біріккен Корольдік	1,4	1,3	1,5	1,2	1,4	13	13	12	13	12	Соединенное Королевство
Украина	2,9	2,7	1,7	1,6	1,2	5	6	11	11	13	Украина
Тәжікстан	0,4	0,5	0,9	1,1	0,9	26	27	18	15	14	Таджикистан
Нидерланд	0,7	1,0	1,1	1,0	0,9	18	15	15	16	15	Нидерланды
Вьетнам	0,7	0,6	0,8	0,9	0,9	19	22	20	18	16	Вьетнам
Польша	1,0	1,1	1,0	1,1	0,8	14	14	16	14	17	Польша
Қырғызстан	0,9	0,6	0,9	0,8	0,7	15	20	17	19	18	Кыргызстан
Үндістан	0,6	0,8	0,8	0,7	0,7	21	16	19	20	19	Индия
Чех Республикасы	0,9	0,6	0,7	0,6	0,6	16	21	22	21	20	Чешская Республика
Испания	0,9	0,7	1,4	0,9	0,5	17	18	13	17	21	Испания
Австрия	0,7	0,6	0,6	0,5	0,5	20	23	24	23	22	Австрия
Швейцария	0,4	0,4	0,4	0,5	0,5	27	30	30	25	23	Швейцария
Бельгия	0,5	0,5	0,6	0,4	0,5	24	26	25	27	24	Бельгия
Румыния	0,3	0,3	0,3	0,2	0,5	32	31	33	37	25	Румыния

1.6 ЕАЭО СЭҚТН бөлімі бойынша экспорттық жеткізілімдердің құрылымы
Структура экспортных поставок по разделам ТНВЭД ЕАЭС

Бөлім нөмірі Номер раздела	Бөлім атауы	2014		2015		2016		2017		2018		Наименование раздела
		млн. АҚШ доллары млн. долларов США	қорытындыға пайызбен в процентах к итогу	млн. АҚШ доллары млн. долларов США	қорытындыға пайызбен в процентах к итогу	млн. АҚШ доллары млн. долларов США	қорытындыға пайызбен в процентах к итогу	млн. АҚШ доллары млн. долларов США	қорытындыға пайызбен в процентах к итогу	млн. АҚШ доллары млн. долларов США	қорытындыға пайызбен в процентах к итогу	
	Барлығы	79 459,8	100,0	45 955,8	100,0	36 736,9	100,0	48 503,3	100,0	61 111,2	100,0	Всего
	ТМД елдері	11 052,5	100,0	7 908,3	100,0	6 327,6	100,0	8 298,9	100,0	9 568,3	100,0	Страны СНГ
	Әлемнің басқа елдері оның ішінде:	68 407,3	100,0	38 047,5	100,0	30 409,3	100,0	40 204,4	100,0	51 542,9	100,0	Остальные страны мира
	Тірі жануарлар; жануарлардан											в том числе: Живые животные; продукты животного происхождения
I	алынатын өнімдер	146,2	0,2	123,4	0,3	105,1	0,3	125,7	0,3	201,0	0,3	Страны СНГ
	ТМД елдері	69,5	0,6	72,3	0,9	54,4	0,9	61,1	0,7	117,9	1,2	Страны СНГ
	Әлемнің басқа елдері	76,7	0,1	51,1	0,1	50,7	0,2	64,6	0,2	83,1	0,2	Остальные страны мира
	Өсімдіктен алынатын өнімдер											Продукты растительного происхождения
II	ТМД елдері	2 025,4	2,5	1 611,5	3,5	1 636,5	4,5	1 787,0	3,7	2 330,6	3,8	Страны СНГ
	Әлемнің басқа елдері	1 101,1	10,0	944,5	11,9	813,4	12,9	839,4	10,1	1 068,5	11,2	Остальные страны мира
	Жануарлардан немесе өсімдіктерден алынатын тоң майлар мен майлар және оларды ажырату өнімдері; дайын тамақтық тоң майлар; жануарлардан немесе өсімдіктерден алынатын балауыздар	924,3	1,4	667,0	1,8	823,1	2,7	947,6	2,4	1 262,1	2,4	Жиры и масла животного или растительного происхождения и продукты их расщепления; готовые пищевые жиры; воски животного или растительного происхождения
III	Дайын тамақ өнімдері; алкогольді және алкогольсіз ішімдіктер және сірке суы; темекі және оның	62,9	0,1	54,1	0,1	64,3	0,2	118,4	0,2	140,0	0,2	Готовые пищевые продукты; алкогольные и безалкогольные напитки и уксус; табак и его заменители
IV	алмастырғыштары	403,3	0,5	347,2	0,8	344,2	0,9	386,5	0,8	430,5	0,7	Страны СНГ
	ТМД елдері	338,5	3,1	271,1	3,4	263,8	4,2	306,5	3,7	349,4	3,7	Остальные страны мира
	Әлемнің басқа елдері	64,8	0,1	76,1	0,2	80,4	0,3	80,0	0,2	81,1	0,2	Минеральные продукты
V	Минералды өнімдер	63 890,5	80,4	32 753,1	71,3	23 890,6	65,0	33 200,8	68,5	45 546,7	74,5	Страны СНГ
	ТМД елдері	4 769,4	43,2	3 521,0	44,5	2 458,6	38,9	3 300,7	39,8	3 604,2	37,7	Остальные страны мира
	Әлемнің басқа елдері	59 121,1	86,4	29 232,1	76,8	21 432,0	70,5	29 900,1	74,4	41 942,5	81,4	Продукция химической и связанных с ней отраслей промышленности
VI	Химиялық және онымен байланысты өнеркәсіп салаларының өнімдері	3 050,5	3,8	3 264,9	7,1	2 551,1	6,9	2 379,4	4,9	2 426,8	4,0	Страны СНГ
	ТМД елдері	1 002,3	9,1	1 047,7	13,2	745,1	11,8	717,4	8,6	953,7	10,0	Остальные страны мира
	Әлемнің басқа елдері	2 048,2	3,0	2 217,2	5,8	1 806,0	5,9	1 662,0	4,1	1 473,0	2,9	Пластмассы и изделия из них; каучук, резина и изделия из них
VII	Пластмассалар және олардан жасалған бұйымдар; көксағыз, резеңке және олардан жасалған бұйымдар	125,7	0,2	93,9	0,2	90,3	0,2	103,8	0,2	123,1	0,2	Страны СНГ
	ТМД елдері	96,8	0,9	77,1	1,0	82,9	1,3	92,6	1,1	112,7	1,2	Остальные страны мира
	Әлемнің басқа елдері	28,9	0,0	16,8	0,0	7,4	0,0	11,2	0,0	10,4	0,0	

Бөлім нөмірі Номер раздела	Бөлім атауы	2014		2015		2016		2017		2018		Наименование раздела
		млн. АҚШ дол- лары млн. дол- ларов США	қоры- тынды- ға пайыз- бен в про- центах к итогу	млн. АҚШ дол- лары млн. дол- ларов США	қоры- тынды- ға пайыз- бен в про- центах к итогу	млн. АҚШ дол- лары млн. дол- ларов США	қоры- тынды- ға пайыз- бен в про- центах к итогу	млн. АҚШ дол- лары млн. дол- ларов США	қоры- тынды- ға пайыз- бен в про- центах к итогу	млн. АҚШ дол- лары млн. дол- ларов США	қоры- тынды- ға пайыз- бен в про- центах к итогу	
VIII	Өңделмеген терілер, өңделген былғары, табиғи үлбір және олардан жасалған бұйымдар; қайыс-ер бұйымдары және әбзелдер; жол керек-жарақтары, әйелдер сөмкелері және ұқсас тауарлар; жануарлардың ішектерінен жасалған бұйымдар (жібек көбелегі фиброиннан алынатын талшықтан басқа)	32,4	0,0	33,7	0,1	40,1	0,1	19,2	0,0	13,1	0,0	Неообработанные шкуры, выделанная кожа, натуральный мех и изделия из них; шорно-седельные изделия и упряжь; дорожные принадлежности, дамские сумки и аналогичные им товары; изделия из кишок животных (кроме волокна из фиброина шелкопряда)
	ТМД елдері	10,9	0,1	10,6	0,1	7,6	0,1	4,0	0,0	3,7	0,0	Страны СНГ
	Әлемнің басқа елдері	21,5	0,0	23,1	0,1	32,5	0,1	15,2	0,0	9,4	0,0	Остальные страны мира
	Сүрек және одан жасалған бұйымдар; сүрек көмірі; тығын және одан жасалған бұйымдар; сабаннан, альфадан немесе тоқуға арналған өзге материалдардан жасалған бұйымдар; себеттік және басқа да тоқыма бұйымдар											Древесина и изделия из нее; древесный уголь; пробка и изделия из нее; изделия из соломы, альфы или из прочих материалов для плетения; корзиночные и другие плетеные изделия
IX	ТМД елдері	1,1	0,0	1,5	0,0	7,9	0,1	24,3	0,3	47,8	0,5	Страны СНГ
	Әлемнің басқа елдері	4,4	0,0	0,2	0,0	0,4	0,0	2,3	0,0	4,4	0,0	Остальные страны мира
	Сүректен немесе басқа да талшықты целлюлоза материалдарынан жасалған масса; қалыпқа түсірілетін қағаздар немесе картон (макулатура және қалдықтар); қағаз, картон және олардан жасалған бұйымдар											Масса из древесины или из других волокнистых целлюлозных материалов; регенирируемые бумага или картон (макулатура и отходы); бумага, картон и изделия из них
X	ТМД елдері	16,5	0,1	15,9	0,2	17,9	0,3	21,3	0,3	22,8	0,2	Страны СНГ
	Әлемнің басқа елдері	4,4	0,0	4,7	0,0	222,2	0,7	4,6	0,0	3,2	0,0	Остальные страны мира
	Тоқыма материалдары мен тоқыма бұйымдары	122,7	0,2	108,6	0,2	150,5	0,4	212,9	0,4	181,6	0,3	Текстильные материалы и текстильные изделия
XI	ТМД елдері	73,0	0,7	62,0	0,8	84,7	1,3	66,6	0,8	77,8	0,8	Страны СНГ
	Әлемнің басқа елдері	49,7	0,1	46,6	0,1	65,8	0,2	146,3	0,4	103,8	0,2	Остальные страны мира

Жалғасы

Продолжение

Бөлім нөмірі Номер раздела	Бөлім атауы	2014		2015		2016		2017		2018		Наименование раздела
		млн. АҚШ дол- лары млн. дол- ларов США	қоры- тынды- ға пайыз- бен в про- центах к итогу	млн. АҚШ дол- лары млн. дол- ларов США	қоры- тынды- ға пайыз- бен в про- центах к итогу	млн. АҚШ дол- лары млн. дол- ларов США	қоры- тынды- ға пайыз- бен в про- центах к итогу	млн. АҚШ дол- лары млн. дол- ларов США	қоры- тынды- ға пайыз- бен в про- центах к итогу	млн. АҚШ дол- лары млн. дол- ларов США	қоры- тынды- ға пайыз- бен в про- центах к итогу	
	Аяқ киімдер, бас киімдер, қолшатырлар, күннен қорғайтын шатырлар, таяқтар, таяқ-орындықтар, шыбыртқылар, қамшылар мен олардың бөліктері; өңделген қауырсындар мен олардан жасалған бұйымдар; жасанды гүлдер; адам шашынан жасалған бұйымдар											Обувь, головные уборы, зонты, солнцезащитные зонты, трости, трости-сиденья, хлысты, кнуты и их части; обработанные перья и изделия из них; искусственные цветы; изделия из человеческого волоса
XII	ТМД елдері	24,4	0,0	80,0	0,2	15,9	0,0	8,6	0,0	10,0	0,0	Страны СНГ
	Әлемнің басқа елдері	23,1	0,2	78,7	1,0	15,0	0,2	7,7	0,1	8,5	0,1	Остальные страны мира
	Тастан, гипстен, цементтен, асбестен, слюдадан немесе керамикалық бұйымдар; ұқсас материалдардан жасалған бұйымдар; шыны және одан жасалған бұйымдар	1,3	0,0	1,3	0,0	0,9	0,0	0,9	0,0	1,5	0,0	Изделия из камня, гипса, цемента, асбеста, слюды или аналогичных материалов; керамические изделия; стекло и изделия из него
XIII	ТМД елдері	32,9	0,0	19,9	0,0	26,5	0,1	27,9	0,1	37,3	0,1	Страны СНГ
	Әлемнің басқа елдері	27,8	0,3	15,3	0,2	21,5	0,3	22,7	0,3	28,0	0,3	Остальные страны мира
	Табиғи немесе қопсытылған інжу, қымбат бағалы немесе жартылай қымбат бағалы тастар, қымбат бағалы металдар, қымбат бағалы металл жалатылған металдар және олардан жасалған бұйымдар;	5,1	0,0	4,6	0,0	5,0	0,0	5,3	0,0	9,3	0,0	Жемчуг природный или культивированные, драгоценные или полудрагоценные камни, драгоценные металлы, металлы, плакированные драгоценными металлами, и изделия из них; бижутерия;
XIV	бижутерия; тиындар	755,7	1,0	749,1	1,6	649,5	1,8	595,4	1,2	527,6	0,9	монеты
	ТМД елдері	212,5	1,9	214,2	2,7	16,1	0,3	3,0	0,0	31,0	0,3	Страны СНГ
	Әлемнің басқа елдері	543,2	0,8	534,9	1,4	633,4	2,1	592,4	1,5	496,7	1,0	Остальные страны мира
	Қымбат бағалы емес металдар және олардан жасалатын бұйымдар											Недрагоценные металлы и изделия из них
XV	ТМД елдері	6 771,4	8,5	6 014,9	13,1	6 163,4	16,8	8 777,0	18,1	8 357,6	13,7	Страны СНГ
	Әлемнің басқа елдері	1 981,0	17,9	1 161,6	14,7	1 295,6	20,5	2 351,0	28,3	2 557,2	26,7	Остальные страны мира
	ТМД елдері	4 790,4	7,0	4 853,3	12,8	4 867,8	16,0	6 426,0	16,0	5 800,4	11,3	Остальные страны мира

Бөлім нөмірі Номер раздела	Бөлім атауы	2014		2015		2016		2017		2018		Наименование раздела
		млн. АҚШ дол- лары млн. дол- ларов США	қоры- тынды- ға пайыз- бен в про- центах к итогу	млн. АҚШ дол- лары млн. дол- ларов США	қоры- тынды- ға пайыз- бен в про- центах к итогу	млн. АҚШ дол- лары млн. дол- ларов США	қоры- тынды- ға пайыз- бен в про- центах к итогу	млн. АҚШ дол- лары млн. дол- ларов США	қоры- тынды- ға пайыз- бен в про- центах к итогу	млн. АҚШ дол- лары млн. дол- ларов США	қоры- тынды- ға пайыз- бен в про- центах к итогу	
	Машиналар, жабдықтар және тетіктер; электротехникалық жабдықтар; олардың бөліктері; дыбыс жазғыш және дыбыс шығарғыш аппараттар, телевизиялық бейнені және дыбысты жазуға және шығаруға арналған аппараттар, олардың бөліктері мен керек- жарақтары											Машины, оборудование и механизмы; электротехническое оборудование; их части; звукозаписывающая и звуковоспроизводящая аппаратура, аппаратура для записи и воспроизведения телевизионного изображения и звука, их части и принадлежности
XVI	ТМД елдері	984,5	8,9	233,4	3,0	220,8	3,5	307,2	3,7	369,4	3,9	Страны СНГ
	Әлемнің басқа елдері	354,7	0,5	133,8	0,4	217,8	0,7	120,8	0,3	110,0	0,2	Остальные страны мира
	Жермен жүретін көлік құралдары, үшу аппараттары, жүзетін құралдар және көлікке қатысты құрылғылар мен											Средства наземного транспорта, летательные аппараты, плавающие средства и относящиеся к транспорту устройства
XVII	жабдықтар	569,9	0,7	244,0	0,5	252,0	0,7	197,5	0,4	159,4	0,3	и оборудование
	ТМД елдері	247,4	2,2	111,0	1,4	155,6	2,5	72,5	0,9	98,2	1,0	Страны СНГ
	Әлемнің басқа елдері	322,5	0,5	133,0	0,3	96,4	0,3	125,0	0,3	61,3	0,1	Остальные страны мира
	Оптикалық, фотографиялық, кинематографиялық, өлшеу, бақылау, дәл өлшеу, медициналық немесе хирургиялық құрал-жабдықтар мен аппараттар; барлық түрдегі сағаттар; олардың бөліктері											Инструменты и аппараты оптические, фотографические, кинематографические, измерительные, контрольные, прецизионные, медицинские или хирургические; часы всех видов; музыкальные инструменты; их части
XVIII	мен керек-жарақтары	32,1	0,0	37,5	0,1	28,4	0,1	32,3	0,1	24,1	0,0	и принадлежности
	ТМД елдері	10,4	0,1	12,2	0,2	8,0	0,1	7,2	0,1	8,0	0,1	Страны СНГ
	Әлемнің басқа елдері	21,7	0,0	25,3	0,1	20,4	0,1	25,1	0,1	16,0	0,0	Остальные страны мира
	Әртүрлі өнеркәсіп											Разные промышленные
XX	тауарлары	43,9	0,1	22,0	0,0	23,1	0,1	31,1	0,1	33,3	0,1	товары
	ТМД елдері	32,0	0,3	14,7	0,2	17,3	0,3	26,1	0,3	30,5	0,3	Страны СНГ
	Әлемнің басқа елдері	11,9	0,0	7,3	0,0	5,8	0,0	5,0	0,0	2,8	0,0	Остальные страны мира
	Өнер шығармалары, коллекциялық заттар және антиквариат											Произведения искусства, предметы коллекционирования и антиквариат
XXI	ТМД елдері	0,1	0,0	0,1	0,0	0,0	0,0	0,3	0,0	0,9	0,0	антиквариат
	Әлемнің басқа елдері	0,0	0,0	0,0	0,0	0,0	0,0	0,0	0,0	0,0	0,0	Страны СНГ
	Өзгелері	0,1	0,0	0,1	0,0	0,0	0,0	0,2	0,0	0,9	0,0	Остальные страны мира
	ТМД елдері	4,2	0,0	8,4	0,0	18,4	0,1	19,0	0,0	10,0	0,0	Прочие
	Әлемнің басқа елдері	1,4	0,0	3,3	0,0	2,9	0,0	0,8	0,0	0,6	0,0	Страны СНГ
	ТМД елдері	2,8	0,0	5,1	0,0	15,5	0,1	18,2	0,0	9,4	0,0	Остальные страны мира

ЕАЭО СЭҚТН бөлімі бойынша импорттық жеткізілімдердің құрылымы
Структура импортных поставок по разделам ТНВЭД ЕАЭС

Бөлім нөмірі Номер раздела	Бөлім атауы	2014		2015		2016		2017		2018		Наименование раздела
		млн. АҚШ долларов США	қорытындыға пайызбен в процентах к итогу	млн. АҚШ долларов США	қорытындыға пайызбен в процентах к итогу	млн. АҚШ долларов США	қорытындыға пайызбен в процентах к итогу	млн. АҚШ долларов США	қорытындыға пайызбен в процентах к итогу	млн. АҚШ долларов США	қорытындыға пайызбен в процентах к итогу	
	Барлығы	41 295,5	100,0	30 567,7	100,0	25 376,7	100,0	29 599,6	100,0	33 658,5	100,0	Всего
	ТМД елдері	17 547,0	100,0	13 062,0	100,0	11 363,6	100,0	14 132,0	100,0	16 033,9	100,0	Страны СНГ
	Әлемнің басқа елдері	23 748,5	100,0	17 505,7	100,0	14 013,1	100,0	15 467,6	100,0	17 624,6	100,0	Остальные страны мира
I	оның ішінде:											в том числе:
	Тірі жануарлар; жануарлардан алынатын өнімдер	780,3	1,9	521,1	1,7	466,2	1,8	578,1	2,0	600,6	1,8	Живые животные; продукты животного происхождения
	ТМД елдері	447,0	2,5	300,4	2,3	279,5	2,5	356,2	2,5	347,4	2,2	Страны СНГ
	Әлемнің басқа елдері	333,3	1,4	220,7	1,3	186,7	1,3	221,9	1,4	253,2	1,4	Остальные страны мира
II	Өсімдіктен алынатын өнімдер	1 183,4	2,9	975,7	3,2	846,1	3,3	919,5	3,1	990,3	2,9	Продукты растительного происхождения
	ТМД елдері	647,0	3,7	485,5	3,7	448,5	3,9	470,3	3,3	539,0	3,4	Страны СНГ
	Әлемнің басқа елдері	536,4	2,3	490,2	2,8	397,6	2,8	449,2	2,9	451,3	2,6	Остальные страны мира
III	Жануарлардан немесе өсімдіктерден алынатын тоң майлар мен майлар және оларды ажырату өнімдері; дайын тамақтық тоң майлар; жануарлардан немесе өсімдіктерден алынатын балауыздар	177,9	0,4	183,5	0,6	185,3	0,7	189,0	0,6	196,9	0,6	Жиры и масла животного или растительного происхождения и продукты их расщепления; готовые пищевые жиры; воски животного или растительного происхождения
	ТМД елдері	135,4	0,8	155,5	1,2	159,1	1,4	152,9	1,1	147,2	0,9	Страны СНГ
	Әлемнің басқа елдері	42,5	0,2	28,0	0,2	26,2	0,2	36,1	0,2	49,8	0,3	Остальные страны мира
IV	Дайын тамақ өнімдері; алкогольді және алкогольсіз ішімдіктер және сірке суы; темекі және оның алмастырғыштары	2 194,3	5,3	1 712,8	5,6	1 583,7	6,2	1 786,6	6,0	1 850,7	5,5	Готовые пищевые продукты; алкогольные и безалкогольные напитки и уксус; табак и его заменители
	ТМД елдері	1 402,8	8,0	1 169,3	9,0	1 053,2	9,3	1 243,5	8,8	1 340,6	8,4	Страны СНГ
	Әлемнің басқа елдері	791,5	3,3	543,5	3,1	530,5	3,8	543,1	3,5	510,0	2,9	Остальные страны мира
V	Минералды өнімдер	3 012,3	7,3	2 333,2	7,6	2 303,5	9,1	2 748,4	9,3	3 548,2	10,5	Минеральные продукты
	ТМД елдері	2 692,8	15,3	2 114,3	16,2	2 149,1	18,9	2 575,4	18,2	3 365,1	21,0	Страны СНГ
	Әлемнің басқа елдері	319,5	1,3	218,9	1,3	154,4	1,1	173,0	1,1	183,1	1,0	Остальные страны мира
VI	Химиялық және онымен байланысты өнеркәсіп салаларының өнімдері	3 676,0	8,9	3 000,7	9,8	2 651,4	10,4	3 278,7	11,1	3 409,3	10,1	Продукция химической и связанных с ней отраслей промышленности
	ТМД елдері	1 188,9	6,8	958,3	7,3	973,3	8,6	1 202,1	8,5	1 255,0	7,8	Страны СНГ
	Әлемнің басқа елдері	2 487,1	10,5	2 042,4	11,7	1 678,1	12,0	2 076,6	13,4	2 154,3	12,2	Остальные страны мира

Бөлім нөмірі Номер раздела	Бөлім атауы	2014		2015		2016		2017		2018		Наименование раздела
		млн. АҚШ дол- лары млн. дол- ларов США	қоры- тынды- ға пайыз- бен в про- центах к итогу	млн. АҚШ дол- лары млн. дол- ларов США	қоры- тынды- ға пайыз- бен в про- центах к итогу	млн. АҚШ дол- лары млн. дол- ларов США	қоры- тынды- ға пайыз- бен в про- центах к итогу	млн. АҚШ дол- лары млн. дол- ларов США	қоры- тынды- ға пайыз- бен в про- центах к итогу	млн. АҚШ дол- лары млн. дол- ларов США	қоры- тынды- ға пайыз- бен в про- центах к итогу	
VII	Пластмассалар және олардан жасалған бұйымдар; көксағыз, резеңке және олардан жасалған бұйымдар	2 099,8	5,1	1 547,9	5,1	1 398,7	5,5	1 636,5	5,5	1 791,9	5,3	Пластмассы и изделия из них; каучук, резина и изделия из них
	ТМД елдері	964,8	5,5	746,1	5,7	758,7	6,7	907,5	6,4	983,7	6,1	Страны СНГ
	Әлемнің басқа елдері	1 135,0	4,8	801,8	4,6	640,0	4,6	729,0	4,7	808,2	4,6	Остальные страны мира
VIII	Өңделмеген терілер, өңделген былғары, табиғи үлбір және олардан жасалған бұйымдар; қайыс-ер бұйымдары және әбзелдер; жол керек-жарақтары, әйелдер сөмкелері және ұқсас тауарлар; жануарлардың ішектерінен жасалған бұйымдар (жібек көбелегі фиброиннан алынатын талшықтан басқа)	138,2	0,3	92,6	0,3	60,7	0,2	71,9	0,2	66,0	0,2	Неообработанные шкуры, выделанная кожа, натуральный мех и изделия из них; шорно-седельные изделия и упряжь; дорожные принадлежности, дамские сумки и аналогичные им товары; изделия из кишок животных (кроме волокна из фиброина шелкопряда)
	ТМД елдері	17,6	0,1	13,7	0,1	12,9	0,1	14,2	0,1	15,5	0,1	Страны СНГ
	Әлемнің басқа елдері	120,6	0,5	78,9	0,5	47,8	0,3	57,7	0,4	50,5	0,3	Остальные страны мира
IX	Сүрек және одан жасалған бұйымдар; сүрек көмірі; тығын және одан жасалған бұйымдар; сабаннан, альфадан немесе тоқуға арналған өзге материалдардан жасалған бұйымдар; себеттік және басқа да тоқыма бұйымдар	505,9	1,2	339,0	1,1	262,2	1,0	344,3	1,2	362,5	1,1	Древесина и изделия из нее; древесный уголь; пробка и изделия из нее; изделия из соломы, альфы или из прочих материалов для плетения; корзиночные и другие плетеные изделия
	ТМД елдері	366,5	2,1	261,3	2,0	211,5	1,9	271,2	1,9	306,1	1,9	Страны СНГ
	Әлемнің басқа елдері	139,4	0,6	77,7	0,4	50,7	0,4	73,1	0,5	56,3	0,3	Остальные страны мира
X	Сүректен немесе басқа да талшықты целлюлоза материалдарынан жасалған масса; қалыпқа түсірілетін қағаздар немесе картон (макулатура және қалдықтар); қағаз, картон және олардан жасалған бұйымдар	782,8	1,9	523,6	1,7	465,8	1,8	533,6	1,8	532,9	1,6	Масса из древесины или из других волокнистых целлюлозных материалов; регенирируемые бумага или картон (макулатура и отходы); бумага, картон и изделия из них
	ТМД елдері	372,5	2,1	284,6	2,2	293,4	2,6	340,1	2,4	330,2	2,1	Страны СНГ
	Әлемнің басқа елдері	410,3	1,7	239,0	1,4	172,4	1,2	193,5	1,3	202,7	1,2	Остальные страны мира
XI	Тоқыма материалдары мен тоқыма бұйымдары	1 425,4	3,5	893,7	2,9	712,2	2,8	863,1	2,9	1 017,1	3,0	Текстильные материалы и текстильные изделия
	ТМД елдері	446,5	2,5	307,0	2,4	262,1	2,3	336,4	2,4	362,6	2,3	Страны СНГ

Жалғасы

Продолжение

Бөлім нөмірі Номер раздела	Бөлім атауы	2014		2015		2016		2017		2018		Наименование раздела
		млн. АҚШ дол- лары млн. дол- ларов США	қоры- тынды- ға пайыз- бен в про- центах к итогу	млн. АҚШ дол- лары млн. дол- ларов США	қоры- тынды- ға пайыз- бен в про- центах к итогу	млн. АҚШ дол- лары млн. дол- ларов США	қоры- тынды- ға пайыз- бен в про- центах к итогу	млн. АҚШ дол- лары млн. дол- ларов США	қоры- тынды- ға пайыз- бен в про- центах к итогу	млн. АҚШ дол- лары млн. дол- ларов США	қоры- тынды- ға пайыз- бен в про- центах к итогу	
	Әлемнің басқа елдері	978,9	4,1	586,7	3,4	450,1	3,2	526,7	3,4	654,5	3,7	Остальные страны мира
	Аяқ киімдер, бас киімдер, қолшатырлар, күннен қорғайтын шатырлар, таяқтар, таяқ-орындықтар, шыбыртқылар, қамшылар мен олардың бөліктері; өңделген қауырсындар мен олардан жасалған бұйымдар; жасанды гүлдер; адам шашынан жасалған бұйымдар	661,6	1,6	345,4	1,1	246,6	1,0	298,5	1,0	327,4	1,0	Обувь, головные уборы, зонты, солнцезащитные зонты, трости, трости-сиденья, хлысты, кнуты и их части; обработанные перья и изделия из них; искусственные цветы; изделия из человеческого волоса
XII	ТМД елдері	111,9	0,6	80,7	0,6	74,5	0,7	69,9	0,5	104,1	0,6	Страны СНГ
	Әлемнің басқа елдері	549,7	2,3	264,7	1,5	172,1	1,2	228,6	1,5	223,2	1,3	Остальные страны мира
	Тастан, гипстен, цементтен, асбестен, слюдадан немесе керамикалық бұйымдар; ұқсас материалдардан жасалған бұйымдар; шыны және одан жасалған бұйымдар	963,6	2,3	685,1	2,2	618,6	2,4	703,6	2,4	687,2	2,0	Изделия из камня, гипса, цемента, асбеста, слюды или аналогичных материалов; керамические изделия; стекло и изделия из него
XIII	ТМД елдері	568,2	3,2	403,9	3,1	354,6	3,1	416,4	2,9	389,8	2,4	Страны СНГ
	Әлемнің басқа елдері	395,4	1,7	281,2	1,6	264,0	1,9	287,2	1,9	297,4	1,7	Остальные страны мира
	Табиғи немесе қопсылтылған інжу, қымбат бағалы немесе жартылай қымбат бағалы тастар, қымбат бағалы металдар, қымбат бағалы металл жалатылған металдар және олардан жасалған бұйымдар;											Жемчуг природный или культивированные, драгоценные или полудрагоценные камни, драгоценные металлы, металлы, плакированные драгоценными металлами, и изделия из них; бижутерия;
XIV	бижутерия; тиындар	82,3	0,2	55,8	0,2	62,5	0,2	80,4	0,3	59,5	0,2	монеты
	ТМД елдері	61,0	0,3	39,7	0,3	43,2	0,4	62,6	0,4	40,2	0,3	Страны СНГ
	Әлемнің басқа елдері	21,3	0,1	16,1	0,1	19,3	0,1	17,8	0,1	19,3	0,1	Остальные страны мира
	Қымбат бағалы емес металдар және олардан жасалатын бұйымдар	4 324,3	10,5	4 086,0	13,4	3 169,4	12,5	3 430,4	11,6	4 130,2	12,3	Недрагоценные металлы и изделия из них
XV	ТМД елдері	2 195,7	12,5	1 735,9	13,3	1 255,1	11,0	1 835,9	13,0	2 177,0	13,6	Страны СНГ
	Әлемнің басқа елдері	2 128,6	9,0	2 350,1	13,4	1 914,3	13,7	1 594,5	10,3	1 953,2	11,1	Остальные страны мира

Бөлім нөмірі Номер раздела	Бөлім атауы	2014		2015		2016		2017		2018		Наименование раздела
		млн. АҚШ дол- лары млн. дол- ларов США	қоры- тынды- ға пайыз- бен в про- центах к итогу	млн. АҚШ дол- лары млн. дол- ларов США	қоры- тынды- ға пайыз- бен в про- центах к итогу	млн. АҚШ дол- лары млн. дол- ларов США	қоры- тынды- ға пайыз- бен в про- центах к итогу	млн. АҚШ дол- лары млн. дол- ларов США	қоры- тынды- ға пайыз- бен в про- центах к итогу	млн. АҚШ дол- лары млн. дол- ларов США	қоры- тынды- ға пайыз- бен в про- центах к итогу	
	Машиналар, жабдықтар және тетіктер; электротехникалық жабдықтар; олардың бөліктері; дыбыс жазғыш және дыбыс шығарғыш аппараттар, телевизиялық бейнені және дыбысты жазуға және шығаруға арналған аппараттар, олардың бөліктері мен керек- жарақтары											Машины, оборудование и механизмы; электротехническое оборудование; их части; звукозаписывающая и звуковоспроизводящая аппаратура, аппаратура для записи и воспроизведения телевизионного изображения и звука, их части и принадлежности
XVI	ТМД елдері	10 828,8	26,2	8 669,4	28,4	6 870,1	27,1	7 792,8	26,3	9 038,9	26,9	Страны СНГ
		2 522,2	14,4	1 896,7	14,5	1 692,2	14,9	2 018,4	14,3	2 206,8	13,8	Остальные страны
	Әлемнің басқа елдері	8 306,6	35,0	6 772,7	38,7	5 177,9	37,0	5 774,4	37,3	6 832,1	38,8	мира
	Жермен жүретін көлік құралдары, ұшу аппараттары, жүзетін құралдар және көлікке қатысты құрылғылар мен жабдықтар	6 120,6	14,8	2 867,9	9,4	1 968,8	7,8	2 459,3	8,3	3 213,9	9,5	Средства наземного транспорта, летательные аппараты, плавучие средства и относящиеся к транспорту устройства и оборудование
XVII	ТМД елдері	2 689,6	15,3	1 560,3	11,9	875,8	7,7	1 248,0	8,8	1 499,0	9,3	Страны СНГ
												Остальные страны
	Әлемнің басқа елдері	3 431,0	14,4	1 307,6	7,5	1 093,0	7,8	1 211,3	7,8	1 714,9	9,7	мира
	Оптикалық, фотографиялық, кинематографиялық, өлшеу, бақылау, дәл өлшеу, медициналық немесе хирургиялық құрал-жабдықтар мен аппараттар; барлық түрдегі сағаттар; олардың бөліктері											Инструменты и аппараты оптические, фотографические, кинематографические, измерительные, контрольные, прецизионные, медицинские или хирургические; часы всех видов; музыкальные инструменты; их части
XVIII	мен керек-жарақтары	1 147,2	2,8	812,7	2,7	767,4	3,0	930,9	3,1	905,8	2,7	и принадлежности
	ТМД елдері	201,5	1,1	162,8	1,2	140,6	1,2	178,5	1,3	207,4	1,3	Страны СНГ
												Остальные страны
	Әлемнің басқа елдері	945,7	4,0	649,9	3,7	626,8	4,5	752,4	4,9	698,4	4,0	мира
XX	Әртүрлі өнеркәсіп тауарлары	1 130,2	2,7	880,2	2,9	701,7	2,8	898,4	3,0	900,2	2,7	Разные промышленные товары
	ТМД елдері	483,3	2,8	369,4	2,8	310,8	2,7	393,6	2,8	396,9	2,5	Страны СНГ
												Остальные страны
	Әлемнің басқа елдері	646,9	2,7	510,8	2,9	390,9	2,8	504,8	3,3	503,3	2,9	мира
	Өнер шығармалары, коллекциялық заттар және антиквариат											Произведения искусства, предметы коллекционирования и антиквариат
XXI	ТМД елдері	1,1	0,0	2,7	0,0	3,5	0,0	4,9	0,0	1,2	0,0	антиквариат
		0,1	0,0	0,8	0,0	0,2	0,0	0,0	0,0	0,4	0,0	Страны СНГ
												Остальные страны
	Әлемнің басқа елдері	1,0	0,0	1,9	0,0	3,3	0,0	4,9	0,0	0,8	0,0	мира
	Өзгелері	59,5	0,1	38,7	0,1	32,3	0,1	50,7	0,2	28,0	0,1	Прочие
	ТМД елдері	31,7	0,2	15,8	0,1	15,3	0,1	38,9	0,3	19,8	0,1	Страны СНГ
												Остальные страны
	Әлемнің басқа елдері	27,8	0,1	22,9	0,1	17,0	0,1	11,8	0,1	8,2	0,0	мира

2018 жылғы негізгі тауар топтары бойынша экспорт пен импорттың құрылымы

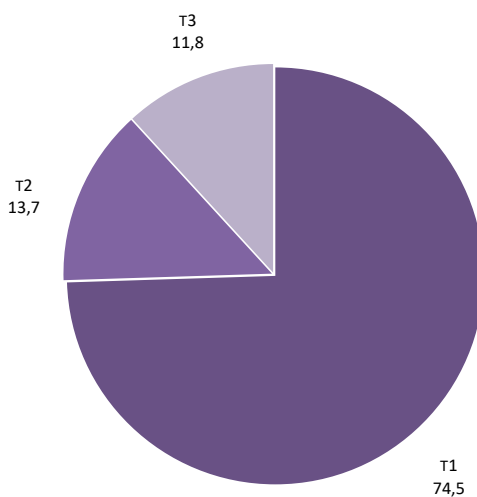
Структура экспорта и импорта по основным товарным группам в 2018 году

Экспорттағы негізгі тауар топтарының үлесі

Доля основных товарных групп в экспорте

пайызбен

в процентах



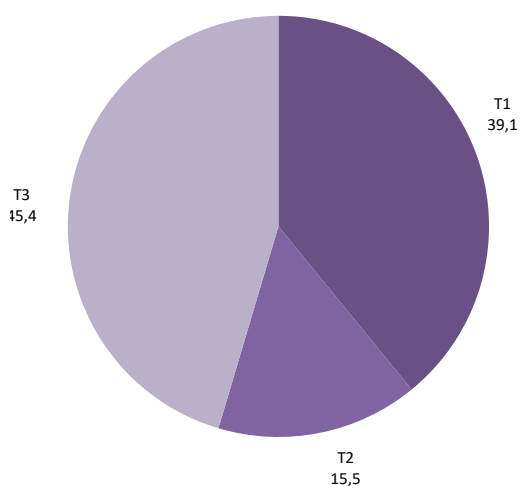
- T1 - минералдық өнімдер\минеральные продукты
- T2 - металлдар және олардан жасалған бұйымдар\металлы и изделия из них
- T3 - өзге тауарлар\прочие товары

Импорттағы негізгі тауар топтарының үлесі

Доля основных товарных групп в импорте

пайызбен

в процентах



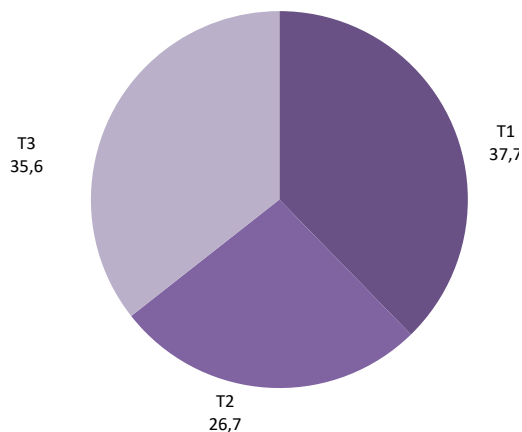
- T1 - машиналар, жабдық, көлік құралдары, аспаптар және аппараттар\машины, оборудование, транспортные средства, приборы и аппараты
- T2 - химиялық өнім және олармен байланысты өнеркәсіп салалары (каучуктерді және пластмассаларды қосқанда)\продукция химической и связанных с ней отраслей промышленности (включая каучуки и пластмассы)
- T3 - өзге тауарлар\прочие товары

2018 жылғы негізгі тауар топтары бойынша ТМД елдерімен экспорт пен импорттың құрылымы
Структура экспорта и импорта со странами СНГ
по основным товарным группам в 2018 году

ТМД елдерімен экспорттағы негізгі тауар топтарының үлесі
Доля основных товарных групп в экспорте со странами СНГ

пайызбен

в процентах

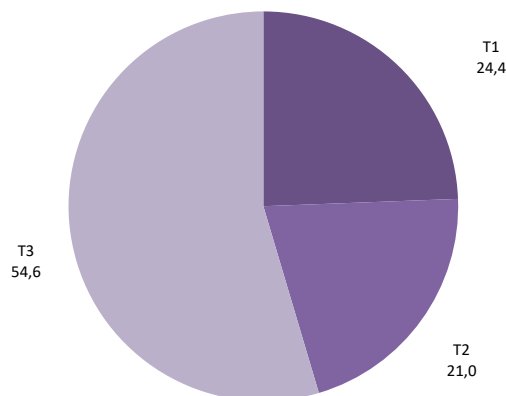


- T1 - минералдық өнімдер\минеральные продукты
- T2 - металлдар және олардан жасалған бұйымдар\металлы и изделия из них
- T3 - өзге тауарлар\прочие товары

ТМД елдерімен импорттағы негізгі тауар топтарының үлесі
Доля основных товарных групп в импорте со странами СНГ

пайызбен

в процентах



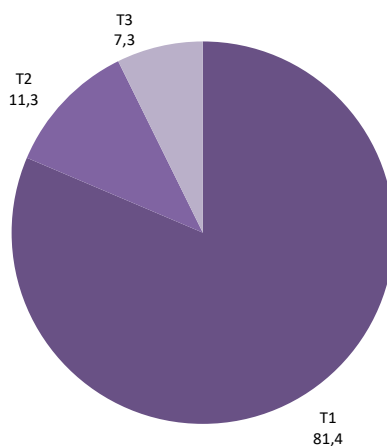
- T1 - машиналар, жабдық, көлік құралдары, аспаптар және аппараттар\машины, оборудование, транспортные средства, приборы и аппараты
- T2 - минералдық өнімдер\минеральные продукты
- T3 - өзге тауарлар\прочие товары

**2018 жылғы негізгі тауар топтары бойынша әлемнің басқа елдерімен
экспорт пен импорттың құрылымы
Структура экспорта и импорта с остальными странами мира
по основным товарным группам в 2018 году**

**Әлемнің басқа елдерімен экспорттағы негізгі тауар топтарының үлесі
Доля основных товарных групп в экспорте с остальными странами мира**

пайызбен

в процентах

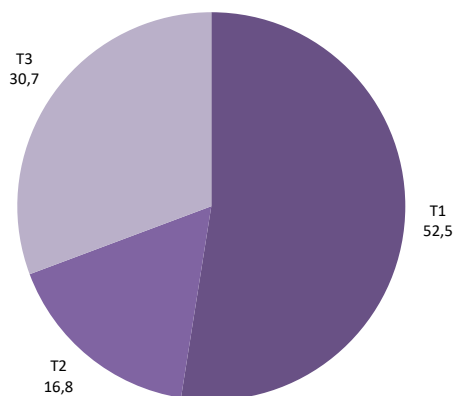


- T1 - минералдық өнімдер\минеральные продукты
 T2 - металлдар және олардан жасалған бұйымдар\металлы и изделия из них
 T3 - өзге тауарлар\прочие товары

**Әлемнің басқа елдерімен импорттағы негізгі тауар топтарының үлесі
Доля основных товарных групп в импорте с остальными странами мира**

пайызбен

в процентах



- T1 - машиналар, жабдық, көлік құралдары, аспаптар және аппараттар\машины, оборудование, транспортные средства, приборы и аппараты
 T2 - химиялық өнім және олармен байланысты өнеркәсіп салалары (каучуктерді және пластмассаларды қосқанда)\продукция химической и связанных с ней отраслей промышленности (включая каучуки и пластмассы)
 T3 - өзге тауарлар\прочие товары

1.8 Негізгі сауда серіктестері бөлінісіндегі экспорт пен импорттың құрылымы
Структура экспорта и импорта в разрезе основных торговых партнеров

Тауар тобының коды Код товарной группы	Әріптес елдердің, тауар топтарының атаулары	2014		2015		2016		2017		2018		Наименование страны-партнера, товарной группы
		мың АҚШ доллары тыс.	қоры-тындыға пайызбен тах к итогу	мың АҚШ доллары тыс.	қоры-тындыға пайызбен тах к итогу	мың АҚШ доллары тыс.	қоры-тындыға пайызбен тах к итогу	мың АҚШ доллары тыс.	қоры-тындыға пайызбен тах к итогу	мың АҚШ доллары тыс.	қоры-тындыға пайызбен тах к итогу	
	Қырғызстан	1 056 018,0		700 566,5		668 602,2		765 172,0		900 499,7		Қырғызстан
	экспорт	704 843,6	100,0	518 553,2	100,0	437 224,3	100,0	516 725,9	100,0	656 886,6	100,0	экспорт
01	Тірі жануарлар	62,4	0,0	51,6	0,0	108,7	0,0	30,0	0,0	192,0	0,0	Живые животные
02	Ет және тағамдық қосымша ет өнімдері	105,2	0,0	1 164,2	0,2	3 462,8	0,8	1 791,4	0,3	3 609,8	0,5	Мясо и пищевые мясные субпродукты
03	Балық және шаянтектер, ұлулар және басқа да су омыртқасыздары	10,8	0,0	3,0	0,0	5,3	0,0	51,0	0,0	100,2	0,0	Рыба и ракообразные, моллюски и другие водные беспозвоночные
04	Басқа жерде аталмаған немесе енгізілмеген сүт өнімдері; құстардың жұмыртқалары; табиғи бал; жануарлардан алынатын тамақ өнімдері	4 790,6	0,7	4 090,4	0,8	2 686,1	0,6	2 616,1	0,5	3 098,0	0,5	Молочная продукция; яйца птиц; мед натуральный; пищевые продукты животного происхождения, в другом месте не поименованные или не включенные
05	Жануарлардан алынатын басқа жерде аталмаған немесе енгізілмеген өнімдер	8,8	0,0			0,1	0,0			1,2	0,0	Продукты животного происхождения, в другом месте не поименованные или не включенные
06	Тірі ағаштар және басқа да өсімдіктер; пияздар және өсімдіктердің өзге де ұқсас бөліктері, кесіп алынған гүлдер және сәндік өсімдіктер	554,5	0,1	278,5	0,1	138,6	0,0	103,3	0,0	738,5	0,1	Живые деревья и другие растения; луковичные, корни и прочие аналогичные части растений; срезанные цветы и декоративная зелень
07	Көкөністер және кейбір жеуге жарайтын тамыр тұқымдары мен түйнек жемістер											Овощи и некоторые съедобные корнеплоды и клубнеплоды
08	Жеуге жарайтын жемістер мен жаңғақтар; цитрустардың қабықшалары немесе қауындардың тамырлары	35,7	0,0	24,1	0,0	49,5	0,0	28,1	0,0	284,5	0,0	Съедобные фрукты и орехи; кожура и корки цитрусовых или дынь
09	Кофе, шай, мате немесе парагвай шайы және тәттілер	2 426,6	0,3	2 013,2	0,4	1 320,1	0,3	1 446,8	0,3	1 568,4	0,2	Кофе, чай, мате или парагвайский чай, и пряности
10	Дақылдар	103 940,3	14,7	65 184,3	12,6	39 694,5	9,1	38 130,2	7,4	18 617,1	2,8	Злаки
11	Ұн тарту-жарма өнеркәсібі өнімдері; мия; крахмал; инулин; бидай дәнінің маңызы	16 474,4	2,3	12 446,6	2,4	12 023,8	2,8	6 820,6	1,3	10 362,5	1,6	Продукция мукомольно-крупяной промышленности; солод; крахмал; инулин; пшеничная клейковина

Жалғасы

Продолжение

Жалғасы	Тәуар тобының коды	Әріпте елдердің, тауар топтарының атаулары	2014		2015		2016		2017		2018		Наименование страны-партнера, товарной группы
			мың АҚШ доллары тыс.	қоры-тындыға пайызбен процентах к итогу	мың АҚШ доллары тыс.	қоры-тындыға пайызбен процентах к итогу	мың АҚШ доллары тыс.	қоры-тындыға пайызбен процентах к итогу	мың АҚШ доллары тыс.	қоры-тындыға пайызбен процентах к итогу	мың АҚШ доллары тыс.	қоры-тындыға пайызбен процентах к итогу	
	Код товарной группы												
		Майлы тұқымдар мен жемістер; өзге де тұқымдар, жемістер және астық; дәрілік өсімдіктер мен техникалық мақсаттарға арналған өсімдіктер; сабан және жемішөп	683,0	0,1	397,6	0,1	1 823,4	0,4	1 293,6	0,3	532,4	0,1	Масличные семена и плоды; прочие семена, плоды и зерно; лекарственные растения и растения для технических целей; солома и фураж
12		Табиғи тазаланбаған малшайыр; камедтер, шайырлар және өзге де өсімдік шырындары мен экстракттары							4,1	0,0	12,3	0,0	Шеллак природный неочищенный; камеди, смолы и прочие растительные соки и экстракты
13		Өрме бұйымдарды дайындауға арналған өсімдік материалдары; басқа жерде аталмаған немесе енгізілмеген өсімдіктен алынатын өзге де өнімдер											Растительные материалы для изготовления плетеных изделий; прочие продукты растительного происхождения, в другом месте не поименованные или не включенные
14		Жануарлардан немесе өсімдіктерден алынатын тоң майлар мен майлар және оларды ажырату өнімдері; дайын тамақтық тоң майлар; жануарлардан немесе өсімдіктерден алынатын балауыздар	18 303,2	2,6	16 676,0	3,2	9 600,4	2,2	17 534,4	3,4	14 562,4	2,2	Жиры и масла животного или растительного происхождения и продукты их расщепления; готовые пищевые жиры; воски животного или растительного происхождения
15		Еттен, балықтан немесе шаян тұқымдастардан, моллюскілерден немесе басқа да судағы омыртқасыздардан жасалған дайын өнімдер	3 079,1	0,4	1 838,3	0,4	1 537,2	0,4	2 090,8	0,4	2 335,0	0,4	Готовые продукты из мяса, рыбы или ракообразных, моллюсков или прочих водных беспозвоночных
16		Қант және қанттан жасалған кондитерлік өнімдер	4 390,3	0,6	3 109,6	0,6	3 049,2	0,7	4 743,0	0,9	4 698,1	0,7	Сахар и кондитерские изделия из сахара
17		Какао және одан жасалған өнімдер	8 538,0	1,2	5 134,2	1,0	3 788,1	0,9	7 142,6	1,4	6 453,7	1,0	Какао и продукты из него
18		Дәнді дақылдардың дәнінен, ұннан, крахмалдан немесе сүттен жасалған дайын өнімдер; ұннан жасалған кондитерлік өнімдер	12 100,4	1,7	8 222,3	1,6	7 323,3	1,7	11 172,2	2,2	13 157,4	2,0	Готовые продукты из зерна злаков, муки, крахмала или молока; мучные кондитерские изделия
19		Көкөністердің, жемістердің, жаңғақтардың немесе өсімдіктердің өзге де бөліктерінен өңделген өнімдер	1 245,8	0,2	709,3	0,1	709,9	0,2	1 246,5	0,2	2 380,5	0,4	Продукты переработки овощей, фруктов, орехов или прочих частей растений
20													

Тауар тобының коды Код товарной группы	Тауар топтарының атаулары	2014		2015		2016		2017		2018		Наименование страны-партнера, товарной группы
		мың АҚШ доллары тыс. США	қоры-тындыға пайызбен в процен-тах к итогу	мың АҚШ доллары тыс. США	қоры-тындыға пайызбен в процен-тах к итогу	мың АҚШ доллары тыс. США	қоры-тындыға пайызбен в процен-тах к итогу	мың АҚШ доллары тыс. США	қоры-тындыға пайызбен в процен-тах к итогу	мың АҚШ доллары тыс. США	қоры-тындыға пайызбен в процен-тах к итогу	
21	Әртүрлі тағам өнімдері	20 539,4	2,9	8 189,9	1,6	6 933,2	1,6	11 076,2	2,1	11 677,3	1,8	Разные пищевые продукты
	Алкогольді және алкогольсіз											Алкогольные и безалкогольные
22	сусындар мен сірке қышқылы	25 276,2	3,6	17 098,7	3,3	15 065,0	3,4	19 583,7	3,8	23 819,2	3,6	напитки и уксус
23	Тамақ өнеркәсібінің қалдықтары мен тастандылары; малға арналған дайын жемшөп	2 148,6	0,3	2 170,1	0,4	1 990,3	0,5	2 560,1	0,5	2 871,3	0,4	Остатки и отходы пищевой промышленности; готовые корма для животных
24	Темекі мен өнеркәсіптік темекі алмастырғыштар	51 773,0	7,3	54 233,8	10,5	46 139,2	10,6	46 948,8	9,1	51 976,1	7,9	Табак и промышленные заменители табака
25	Тұз; күкірт; топырақ пен тас; сылау материалдары, әк тастары мен цемент	25 039,9	3,6	15 488,4	3,0	16 090,9	3,7	22 451,2	4,3	28 756,7	4,4	Соль; сера; земли и камни; штукатурные материалы, известь и цемент
26	Кендер, қож және күлдер	3 662,2	0,5	2 256,4	0,4	1 703,5	0,4	1 833,8	0,4	2 687,1	0,4	Руды, шлак и зола
27	Минералдық отын, мұнай және олардан айырылып алынатын өнімдер; битуминозды заттар; минералды балауыздар	105 342,5	14,9	136 870,3	26,4	89 043,0	20,4	85 396,8	16,5	198 853,7	30,3	Топливо минеральное, нефть и продукты их перегонки; битуминозные вещества; воски минеральные
28	Органикалық емес химия өнімдері; органикалық емес немесе органикалық қымбат бағалы металдардың, жерде сирек кездесетін металдардың, радиоактивтік элементтердің немесе изотоптардың қосылыстары	38 694,9	5,5	9 920,7	1,9	1 429,3	0,3	2 012,9	0,4	2 719,4	0,4	Продукты неорганической химии; соединения неорганические или органические драгоценных металлов, редкоземельных металлов, радиоактивных элементов или изотопов
29	Органикалық химиялық қосылыстар	25,4	0,0	60,0	0,0	831,3	0,2	1 998,2	0,4	2 395,1	0,4	Органические химические соединения
30	Фармацевтикалық өнім	7 697,7	1,1	6 248,4	1,2	2 549,2	0,6	4 297,5	0,8	3 608,7	0,5	Фармацевтическая продукция
31	Тыңайтқыштар	7 953,0	1,1	9 892,2	1,9	8 115,4	1,9	8 714,5	1,7	7 271,1	1,1	Удобрения
	Илеу және бояу экстракттары; таниндер және олардың туындылары; бояғыштар, пигменттер және өзге де бояу заттары; сырлар мен лактар; тыңыздағыштар мен өзге де мастикалар; полиграфиялық сыр, сия, тушь	10 768,7	1,5	6 816,6	1,3	7 648,0	1,7	12 172,6	2,4	12 267,6	1,9	Экстракты дубильные или красильные; танины и их производные; красители, пигменты и прочие красящие вещества; краски и лаки; шпатлевки и прочие мастики; типографская краска, чернила, тушь
32												

Жалғасы		Продолжение									
Тауар тобының коды	Әріптеc елдердің, тауар топтарының атаулары	2014		2015		2016		2017		2018	
		мың АҚШ доллары	қоры-тындыға пайызбен в процен-тах к итогу	мың АҚШ доллары	қоры-тындыға пайызбен в процен-тах к итогу	мың АҚШ доллары	қоры-тындыға пайызбен в процен-тах к итогу	мың АҚШ доллары	қоры-тындыға пайызбен в процен-тах к итогу	мың АҚШ доллары	қоры-тындыға пайызбен в процен-тах к итогу
33	Эфирлік майлар және резиноидтер; парфюмерлік, косметикалық немесе ііс заттар	15 281,3	2,2	8 543,3	1,6	8 022,7	1,8	8 065,3	1,6	10 700,2	1,6
34	Сабын, беттік органикалық белсенді заттар, жуу заттары, майлау материалдары, жапсыруға не дайын балауыздар, балауыз шамдар және ұқсас бұйымдар, жабыстыруға арналған пасталар, пластелин, және ғаныш негізінде «тіс дәрігерлік балауыз»	11 009,2	1,6	4 933,8	1,0	7 914,4	1,8	8 001,2	1,5	8 852,5	1,3
35	Белоктық заттар; өзгертілген крахмалдар; желімдер; ферменттер	272,9	0,0	225,5	0,0	272,3	0,1	544,8	0,1	488,0	0,1
36	Жарылғыш заттар; пиротехникалық бұйымдар; сіріңкелер,пирофорлық қорытпалар; кейбір жанғыш заттар	869,9	0,1	65,8	0,0	83,3	0,0	1 032,1	0,2	670,2	0,1
37	Фото және кино тауарлары	0,5	0,0	7,6	0,0	58,1	0,0	142,1	0,0	152,9	0,0
38	Өзге де химиялық өнімдер	1 582,4	0,2	483,4	0,1	626,0	0,1	802,0	0,2	2 205,3	0,3
39	Пластмассалар және олардан жасалған бұйымдар	13 201,6	1,9	10 376,8	2,0	14 233,1	3,3	17 050,6	3,3	21 031,0	3,2
40	Көксағыз, резеңке және олардан жасалған бұйымдар	452,4	0,1	695,0	0,1	2 115,7	0,5	2 104,6	0,4	1 738,5	0,3
41	Өңделмеген терілер (табиғи үлбірден басқа) және иленген былғары	717,8	0,1	653,1	0,1	1 836,2	0,4	118,5	0,0	26,8	0,0
42	Былғарыдан жасалған бұйымдар; ер-тұрман бұйымдары және абзел; жол керек-жарақтары, әйел семкілері және ұқсас тауарлар; жануарлардың ішектерінен жасалған бұйымдар (жібек көбелегі фибрионынан алынған талшықтан басқа)	474,4	0,1	906,0	0,2	1 924,7	0,4	2 280,3	0,4	501,2	0,1
43	Табиғи және жасанды үлбір; одан жасалған бұйымдар	0,3	0,0					0,0	0,0	42,9	0,0

Тауар тобының коды Код товарной группы	Әріпес елдердің, тауар топтарының атаулары	2014		2015		2016		2017		2018		Наименование страны-партнера, товарной группы
		мың АҚШ доллары тыс. США	қоры-тындыға пайызбен процентах к итогу	мың АҚШ доллары тыс. США	қоры-тындыға пайызбен процентах к итогу	мың АҚШ доллары тыс. США	қоры-тындыға пайызбен процентах к итогу	мың АҚШ доллары тыс. США	қоры-тындыға пайызбен процентах к итогу	мың АҚШ доллары тыс. США	қоры-тындыға пайызбен процентах к итогу	
	Сүрек және одан жасалған бұйымдар; сүрек көмірі	245,7	0,0	233,8	0,0	3 816,4	0,9	1 883,8	0,4	3 158,8	0,5	Древесина и изделия из нее; древесный уголь
44	Тағын және одан жасалған бұйымдар					4,2	0,0	3,3	0,0	2,6	0,0	Пробка и изделия из нее
45	Сабаннан жасалған бұйымдар, альфалар немесе тоқу үшін өзге де материалдар; себет бұйымдар және тоқылатын бұйымдар	7,1	0,0	0,9	0,0	0,5	0,0	0,1	0,0	0,0	0,0	Изделия из соломы, альфы или прочих материалов для плетения; корзиночные изделия и плетеные изделия
46	Сүректен немесе басқа да талшықты целлюлоза материалдарынан жасалған масса; қалыпқа түсірілетін қағаздар немесе картон (макулатура және қалдықтар)											Масса из древесины или из других волокнистых целлюлозных материалов; регенирируемые бумага или картон (макулатура и отходы)
47	Қағаз және картон; қағаз массасынан, қағаздан немесе картоннан жасалған бұйымдар	5 772,1	0,8	5 067,1	1,0	7 311,9	1,7	9 170,5	1,8	7 207,6	1,1	Бумага и картон; изделия из бумажной массы, бумаги или картона
48	Баспа кітаптары, газеттер, репродукциялар және полиграфия өнеркәсібінің басқа да бұйымдары; қолжазбалар, машинамен басылған мәтіндер және жоспарлар	828,2	0,1	382,9	0,1	122,7	0,0	371,1	0,1	1 079,2	0,2	Печатные книги, газеты, репродукции и другие изделия полиграфической промышленности; рукописи, машинописные тексты и планы
49	Жібек					38,0	0,0					Шелк
50	Жүн, жануарлардың жіңішке немесе жуан қылдары; иірімжіп және жылқының жалынан жасалатын мата	233,3	0,0	144,8	0,0	14,2	0,0	7,3	0,0	16,3	0,0	Шерсть, тонкий или грубый волос животных; пряжа и ткань из конского волоса
51	Мақта	8,2	0,0			0,6	0,0	422,0	0,1	366,9	0,1	Хлопок
52	Өзге де өсімдік тоқыма талшықтары; қағаз иірімжібі және қағаз иірімжібінен жасалған маталар											Прочие растительные текстильные волокна; бумажная пряжа и ткани из бумажной пряжи
53	Химиялық жіптер	2,7	0,0	3,9	0,0	23,6	0,0	25,8	0,0	13,3	0,0	Химические нити
54	Химиялық талшықтар	4,1	0,0	20,4	0,0					6,4	0,0	Химические волокна

Жалғасы		Продолжение									
		2014		2015		2016		2017		2018	
		мың АҚШ доллары	қоры-тыңдыға пайызбен в процен-тах к итогу	мың АҚШ доллары	қоры-тыңдыға пайызбен в процен-тах к итогу	мың АҚШ доллары	қоры-тыңдыға пайызбен в процен-тах к итогу	мың АҚШ доллары	қоры-тыңдыға пайызбен в процен-тах к итогу	мың АҚШ доллары	қоры-тыңдыға пайызбен в процен-тах к итогу
Тауар тобының коды	Әріптес елдердің, тауар топтарының атаулары										
Код											
товар-ной группы											
	Мақта, киіз немесе фетр және мата емес материалдар; арнайы иірімжіп; жіңішке жіптер, жіптер, арқандар және тростар мен олардан жасалған бұйымдар	88,4	0,0	49,4	0,0	5,2	0,0	89,9	0,0	104,3	0,0
56	Кілемдер және еденге төселетін өзге де тоқыма бұйымдар	71,2	0,0	307,9	0,1	470,6	0,1	376,9	0,1	488,3	0,1
57	Арнайы маталар; тафтинктік тоқыма материалдары; шілтерлер, гобелендер; әрлеу материалдары; кестелер	3,1	0,0			6,8	0,0	1,2	0,0	2,3	0,0
58	Сіңірілген, жабындысы бар немесе қатырмаланған тоқыма материалдары; техникалық мақсаттағы тоқыма бұйымдары	2,0	0,0	53,1	0,0	11,3	0,0	55,0	0,0	15,2	0,0
59	Машинамен немесе қолмен тоқылған трикотаж жаймалар									31,0	0,0
60	Машинамен немесе қолмен тоқылған трикотаж киімінен басқа киім заттары және киімдердің	120,2	0,0	179,0	0,0	1 607,6	0,4	1 425,8	0,3	1 557,8	0,2
61	Машинамен немесе қолмен тоқылған трикотаж киімінен басқа киім заттары және киімдердің	165,0	0,0	118,7	0,0	1 315,9	0,3	1 720,2	0,3	1 953,2	0,3
62	Басқа да дайын тоқыма бұйымдары; жиынтықтар; бұрын тұтынылған киімдер мен тоқыма бұйымдары; ескі-құсқылар	724,6	0,1	512,1	0,1	737,1	0,2	698,1	0,1	1 517,7	0,2
63	Аяқ киімдер, қоныштар мен оған ұқсас бұйымдар; олардың бөліктері	78,8	0,0	24,2	0,0	4,6	0,0	26,6	0,0	56,7	0,0
64	Бас киімдер мен олардың бөліктері	4,2	0,0	3,9	0,0	10,0	0,0	33,0	0,0	43,0	0,0
65	Қолшатырлар, күннен қорғайтын шатырлар, таяқтар, таяқ-орындықтар, бишіктер, салт атпен жүруге арналған қамшылар және олардың бөліктері	42,6	0,0	6,0	0,0	0,2	0,0	4,5	0,0	10,2	0,0
66											
	Вата, войлок или фетр и нетканые материалы; специальная пряжа; бечевки, веревки, канаты и тросы и изделия из них										
	Ковры и прочие текстильные напольные покрытия										
	Специальные ткани; тафтинговые текстильные материалы; кружева; гобелены; отделочные материалы; вышивки										
	Текстильные материалы, пропитанные, с покрытием или дублированные; текстильные изделия технического назначения										
	Трикотажные полотна машинного или ручного вязания										
	Предметы одежды и принадлежности к одежде трикотажные машинного или ручного вязания										
	Предметы одежды и принадлежности к одежде, кроме трикотажных машинного или ручного вязания										
	Прочие готовые текстильные изделия; наборы; одежда и текстильные изделия, бывшие в употреблении; тряпье										
	Обувь, гетры и аналогичные изделия; их детали										
	Головные уборы и их части										
	Зонты, солнцезащитные зонты, трости, трости-сиденья, хлысты, кнуты для верховой езды и их части										

Тауар тобының коды Код товарной группы	Тауар топтарының атаулары	2014		2015		2016		2017		2018		Наименование страны-партнера, товарной группы
		мың АҚШ доллары тыс. США	қоры-тындыға пайызбен в процен-тах к итогу	мың АҚШ доллары тыс. США	қоры-тындыға пайызбен в процен-тах к итогу	мың АҚШ доллары тыс. США	қоры-тындыға пайызбен в процен-тах к итогу	мың АҚШ доллары тыс. США	қоры-тындыға пайызбен в процен-тах к итогу	мың АҚШ доллары тыс. США	қоры-тындыға пайызбен в процен-тах к итогу	
67	Өріптес елдердің, тауар топтарының атаулары											
	Өңделген қауырсындар мен мамық және қауырсындардан немесе мамықтан жасалған бұйымдар; жасанды гүлдер; адамның шашынан жасалған бұйымдар			0,1	0,0	0,1	0,0	0,0	0,0			Обработанные перья и пух и изделия из перьев или пуха; искусственные цветы; изделия из человеческого волоса
	Тастан, гипстен, цементтен, асбестен, слюдадан немесе ұқсас материалдардан жасалған бұйымдар	5 792,5	0,8	3 224,4	0,6	3 654,3	0,8	4 232,4	0,8	6 262,4	1,0	Изделия из камня, гипса, цемента, асбеста, слюды или аналогичных материалов
69	Қыш бұйымдар	34,0	0,0	256,8	0,0	725,8	0,2	1 277,4	0,2	1 557,9	0,2	Керамические изделия
70	Шыны және одан жасалған бұйымдар	343,3	0,0	446,2	0,1	914,2	0,2	691,7	0,1	639,6	0,1	Стекло и изделия из него
	Табиғи немесе қолпастылған інжу, қымбат бағалы немесе жартылай қымбат бағалы тастар, қымбат бағалы металдар, қымбат бағалы металл жалатылған металдар және олардан жасалған бұйымдар; бижутерия; тиындар	25 685,4	3,6	18 863,2	3,6	449,7	0,1	342,9	0,1	6 249,9	1,0	Жемчуг природный или культивированный, драгоценные или полудрагоценные камни, драгоценные металлы, металлы, плакированные драгоценными металлами, и изделия из них; бижутерия; монеты
72	Қара металдар	47 730,0	6,8	35 410,9	6,8	39 134,9	9,0	51 812,8	10,0	45 925,5	7,0	Черные металлы
73	Қара металдардан жасалған бұйымдар	11 402,5	1,6	6 920,9	1,3	8 275,5	1,9	11 179,1	2,2	14 645,7	2,2	Изделия из черных металлов
74	Мыс және одан жасалған бұйымдар	4 763,2	0,7	2 103,4	0,4	23,7	0,0	4,7	0,0	8,0	0,0	Медь и изделия из нее
75	Никель және одан жасалған бұйымдар									1,2	0,0	Никель и изделия из него
76	Алюминий және одан жасалған бұйымдар	605,5	0,1	901,2	0,2	1 919,5	0,4	2 348,6	0,5	3 021,9	0,5	Алюминий и изделия из него
78	Қорғасын және одан жасалатын бұйымдар					0,3	0,0	5,7	0,0	4,6	0,0	Свинец и изделия из него
79	Мырыш және одан жасалатын бұйымдар					0,5	0,0	25,5	0,0	24,8	0,0	Цинк и изделия из него
80	Қалай және одан жасалатын бұйымдар					0,0	0,0	0,0	0,0	0,4	0,0	Олово и изделия из него
81	Өзге де қымбат бағалы емес металдар; металл қышы; олардан жасалатын бұйымдар			0,0	0,0	0,5	0,0	0,0	0,0	6,0	0,0	Прочие недрагоценные металлы; металлокерамика; изделия из них

Жалғасы		Продолжение									
Тауар тобының коды	Әріптеc елдердің, тауар топтарының атаулары	2014		2015		2016		2017		2018	
		мың АҚШ доллары тыс. долларов США	қоры-тындыға пайызбен в процен-тах к итогу	мың АҚШ доллары тыс. долларов США	қоры-тындыға пайызбен в процен-тах к итогу	мың АҚШ доллары тыс. долларов США	қоры-тындыға пайызбен в процен-тах к итогу	мың АҚШ доллары тыс. долларов США	қоры-тындыға пайызбен в процен-тах к итогу	мың АҚШ доллары тыс. долларов США	қоры-тындыға пайызбен в процен-тах к итогу
	Қымбат бағалы емес металдардан жасалған құрал-жабдықтар, керек-жарақтар, пышақ бұйымдары, қасықтар және шанышқылар; олардың қымбат бағалы емес металдардан жасалған бөліктері	120,0	0,0	99,5	0,0	294,3	0,1	583,3	0,1	908,1	0,1
82	металдардан жасалған бөліктері										
83	Қымбат бағалы емес металдардан жасалған өзге де бұйымдар	712,0	0,1	396,7	0,1	427,1	0,1	997,4	0,2	1 134,8	0,2
	Ядролық реакторлар, қазандар, жабдықтар мен механикалық құрылғылар; олардың бөліктері	9 421,5	1,3	6 336,4	1,2	6 216,9	1,4	17 234,2	3,3	20 973,0	3,2
84	Электр машиналары мен жабдықтар, олардың бөліктері; дыбыс жазғыш және дыбыс шығарыш аппараттар, телевизиялық бейнені мен дыбысты жазуға және шығаруға арналған аппараттар, олардың бөліктері мен керек-жарақтары	8 057,9	1,1	4 949,7	1,0	16 630,7	3,8	21 857,1	4,2	22 585,3	3,4
85	Темір жол локомотивтері немесе трамвайдың моторлы вагондары, жылжымалы құрам және олардың бөліктері; жол жабдықтары мен темір жолдарға немесе трамвай жолдарына арналған құрылғылар және олардың бөліктері; механикалық (электромеханикалық) қоса алғанда) сигналдық құрылғылардың барлық түрлері	19 712,0	2,8	170,5	0,0	86,7	0,0	895,8	0,2	6 623,6	1,0
86	Теміржол немесе трамвай жылжымалы құрамынан басқа, жермен жүретін көлік құралдары және олардың бөліктері мен керек-жарақтары	20 385,5	2,9	8 053,4	1,6	10 454,0	2,4	15 947,9	3,1	12 663,9	1,9
87	Ұшу аппараттары, ғарыш аппараттары және олардың бөлшектері										
88	Летательные аппараты, космические аппараты, и их части									2 428,5	0,4

Тауар тобының коды Код товарной группы	Әріптес елдердің, тауар топтарының атаулары	2014		2015		2016		2017		2018		Наименование страны-партнера, товарной группы
		мың АҚШ доллары тыс. США	қоры-тындыға пайызбен в процен-тах к итогу	мың АҚШ доллары тыс. США	қоры-тындыға пайызбен в процен-тах к итогу	мың АҚШ доллары тыс. США	қоры-тындыға пайызбен в процен-тах к итогу	мың АҚШ доллары тыс. США	қоры-тындыға пайызбен в процен-тах к итогу	мың АҚШ доллары тыс. США	қоры-тындыға пайызбен в процен-тах к итогу	
89	Кемелер, қайықтар және жүзгіш конструкциялар	23,0	0,0			18,0	0,0			1,4	0,0	Суда, лодки и плавучие конструкции
	Оптикалық, фотографиялық, кинематографиялық, өлшеу, бақылау, дәл өлшеу, медициналық немесе хирургиялық құрал-жабдықтар мен аппараттар; олардың бөліктері мен керек-жарақтары	764,5	0,1	818,3	0,2	1 203,4	0,3	576,9	0,1	1 821,6	0,3	Инструменты и аппараты оптические, фотографические, кинематографические, измерительные, контрольные, прецизионные, медицинские или хирургические; их части и принадлежности
90	Барлық түрдегі сағаттар және олардың бөлшектері	127,0	0,0	45,5	0,0	5,4	0,0	37,7	0,0	47,7	0,0	Часы всех видов и их части
91	Музыкалық аспаптар; олардың бөлшектері мен керек-жарақтары					1,1	0,0	2,3	0,0	1,4	0,0	Инструменты музыкальные; их части и принадлежности
92	Жиһаз; төсек керек-жарақтары, матрацтар, матрацтық негіздері, диван жастықтары және ұқсас жиһаздық керек-жарақтары; басқа жерде аталмаған немесе енгізілмеген шамдар мен жарықтандыру жабдықтары; аты немесе атауы немесе мекен-жайы көрсетілген	14 876,0	2,1	803,6	0,2	1 519,7	0,3	1 483,0	0,3	2 143,1	0,3	Мебель; постельные принадлежности, матрацы, основы матрацные, набивные принадлежности мебели; лампы и осветительное оборудование, световые вывески, световые таблички и аналогичные изделия, сборные строительные конструкции
94	Ойыншықтар, ойындар және спорт мүкәммәлі; олардың бөлшектері мен керек-жарақтары	308,2	0,0	213,3	0,0	395,9	0,1	327,6	0,1	1 019,6	0,2	Игрушки, игры и спортивный инвентарь; их части и принадлежности
96	Әртүрлі дайын бұйымдар	5 794,6	0,8	3 838,2	0,7	7 185,7	1,6	12 808,2	2,5	9 874,2	1,5	Разные готовые изделия
99	Өзгелері	250,2	0,0	114,1	0,0	229,1	0,1	300,5	0,1	310,5	0,0	Прочие
	импорт	351 174,4	100,0	182 013,3	100,0	231 377,9	100,0	248 446,1	100,0	243 613,2	100,0	импорт
01	Тірі жануарлар	18,3	0,0	10,5	0,0							Живые животные
02	Ет және тағамдық қосымша ет өнімдері					3,3	0,0			78,5	0,0	Мясо и пищевые мясные субпродукты
03	Балық және шаянтектер, ұлулар және басқа да су омыртқасыздары					53,8	0,0	302,3	0,1	224,3	0,1	Рыба и ракообразные, моллюски и другие водные беспозвоночные

Жалғасы

Продолжение

Жалғасы	Тәуар тобының коды	Әріптес елдердің, тәуар топтарының атаулары	2014		2015		2016		2017		2018		Наименование страны-партнера, товарной группы
			мың АҚШ доллары тыс. долларов США	қоры-тындыға пайызбен в процен-тах к итогу	мың АҚШ доллары тыс. долларов США	қоры-тындыға пайызбен в процен-тах к итогу	мың АҚШ доллары тыс. долларов США	қоры-тындыға пайызбен в процен-тах к итогу	мың АҚШ доллары тыс. долларов США	қоры-тындыға пайызбен в процен-тах к итогу	мың АҚШ доллары тыс. долларов США	қоры-тындыға пайызбен в процен-тах к итогу	
		Басқа жерде аталмаған немесе енгізілмеген сүт өнімдері;											Молочная продукция; яйца птиц; мед натуральный;
		құстардың жұмыртқалары; табиғи бал; жануарлардан алынатын тамақ өнімдері	23 681,0	6,7	17 479,2	9,6	10 517,5	4,5	24 358,4	9,8	12 241,6	5,0	пищевые продукты животного происхождения, в другом месте не поименованные или не включенные
04		Жануарлардан алынатын басқа жерде аталмаған немесе енгізілмеген өнімдер											Продукты животного происхождения, в другом месте не поименованные или не включенные
05		Тірі ағаштар және басқа да өсімдіктер; пияздар және өсімдіктердің өзге де ұқсас бөліктері, кесіп алынған гүлдер және сәндік өсімдіктер	176,6	0,1	72,5	0,0	1,0	0,0	9,6	0,0	19,4	0,0	Живые деревья и другие растения; луковицы, корни и прочие аналогичные части растений; срезанные цветы и декоративная зелень
06		Көкөністер және кейбір жеуге жарайтын тамыр тұқымдары мен түйнек жемістер	25 296,7	7,2	11 089,8	6,1	19 812,4	8,6	11 507,7	4,6	470,2	0,2	Овощи и некоторые съедобные корнеплоды и клубнеплоды
07		Жеуге жарайтын жемістер мен жаңғақтар; цитрустардың қабықшалары немесе қауындардың тамырлары	24 467,8	7,0	5 312,0	2,9	9 311,9	4,0	7 329,1	2,9	3 469,8	1,4	Съедобные фрукты и орехи; кожура и корки цитрусовых или дынь
08		Қофе, шай, мате немесе парагвай шайы және тәттілер	88,4	0,0	111,5	0,1	83,8	0,0	687,7	0,3	139,9	0,1	Кофе, чай, мате или парагвайский чай, и пряности
09		Дақылдар	98,6	0,0	11,2	0,0	4,8	0,0	128,5	0,1	62,4	0,0	Злаки
10		Ұн тарту-жарма өнеркәсібі өнімдері; мия; крахмал; инулин; бидай дәнінің маңызы					1,0	0,0	0,2	0,0	0,3	0,0	Продукция мукомольно-крупяной промышленности; солод; крахмал; инулин; пшеничная клейковина
11		Майлы тұқымдар мен жемістер; өзге де тұқымдар, жемістер және астық; дәрілік өсімдіктер мен техникалық мақсаттарға арналған өсімдіктер; сабан және жемшөп	15,5	0,0			589,9	0,3	963,6	0,4	2,0	0,0	Масличные семена и плоды; прочие семена, плоды и зерно; лекарственные растения и растения для технических целей; солома и фураж
12		Табиғи тазаланбаған малшайыр; камедтер, шайырлар және өзге де өсімдік шырындары мен экстракттары							0,6	0,0	12,3	0,0	Шеллак природный неочищенный; камеди, смолы и прочие растительные соки и экстракты
13													

Жалғасы			Продолжения											
Тауар тобының коды Код товарной группы	Тауар топтарының атаулары	2014		2015		2016		2017		2018		Наименование страны-партнера, товарной группы		
		мың АҚШ доллары Тыс. долларов США	қоры-тындыға пайызбен в процен-тах к итогу	мың АҚШ доллары Тыс. долларов США	қоры-тындыға пайызбен в процен-тах к итогу	мың АҚШ доллары Тыс. долларов США	қоры-тындыға пайызбен в процен-тах к итогу	мың АҚШ доллары Тыс. долларов США	қоры-тындыға пайызбен в процен-тах к итогу					
	Әріптес елдердің, тауар топтарының атаулары													
14	Өрме бұйымдарды дайындауға арналған өсімдік материалдары; басқа жерде аталмаған немесе енгізілмеген өсімдіктен алынатын өзге де өнімдер											Растительные материалы для изготовления плетеных изделий; прочие продукты растительного происхождения, в другом месте не поименованные или не включенные		
	Жануарлардан немесе өсімдіктерден алынатын тоң майлар мен майлар және оларды ажырату өнімдері; дайын тамақтық тоң майлар; жануарлардан немесе өсімдіктерден алынатын балауыздар											Жиры и масла животного или растительного происхождения и продукты их расщепления; готовые пищевые жиры; воски животного или растительного происхождения		
15	Еттен, балықтан немесе шаян тұқымдастардан, моллюскілерден немесе басқа да судағы омыртқасыздардан жасалған дайын өнімдер											Готовые продукты из мяса, рыбы или ракообразных, моллюсков или прочих водных беспозвоночных		
	Қант және қанттан жасалған кондитерлік өнімдер											Сахар и кондитерские изделия из сахара		
17	Қант және одан жасалған өнімдер	828,0	0,2	918,9	0,5	916,2	0,4	612,8	0,2	10 098,9	4,1	Готовые продукты из зерна злаков, муки, крахмала или молока; мучные кондитерские изделия		
18	Какао және одан жасалған өнімдер	6,0	0,0	101,8	0,1	549,2	0,2	670,6	0,3	761,3	0,3	Продукты переработки овощей, фруктов, орехов или прочих частей растений		
	Дәнді дақылдардың дәнінен, ұннан, крахмалдан немесе сүттен жасалған дайын өнімдер; ұннан жасалған кондитерлік өнімдер											Разные пищевые продукты		
19	Көкөністердің, жемістердің, жаңғақтардың немесе өсімдіктердің өзге де бөліктерінен өңделген өнімдер	2 038,8	0,6	1 436,0	0,8	5 612,9	2,4	6 259,3	2,5	9 435,0	3,9	Алкогольные и безалкогольные напитки и уксус		
20	Өнімдер	1 839,2	0,5	466,8	0,3	226,7	0,1	416,4	0,2	532,3	0,2	Остатки и отходы пищевой промышленности; готовые корма для животных		
21	Әртүрлі тағам өнімдері	2 305,0	0,7	1 986,1	1,1	2 553,5	1,1	2 364,8	1,0	2 300,1	0,9	Табак и промышленные заменители табака		
22	Алкогольді және алкогольсіз сусындар мен сірке қышқылы	1 156,1	0,3	617,6	0,3	3 780,9	1,6	5 627,2	2,3	10 388,5	4,3			
	Тамақ өнеркәсібінің қалдықтары мен тастандылары; малға арналған дайын жемшөп													
23	Темекі мен өнеркәсіптік темекі					39,0	0,0	2,7	0,0	2,8	0,0			
24	алмастырғыштар	41,7	0,0	13,6	0,0									

Жалғасы

Продолжение

Тәуар тобының коды	Әріптес елдердің, тауар топтарының атаулары	2014		2015		2016		2017		2018		Наименование страны-партнера, товарной группы
		мың АҚШ доллары тыс.	қоры-тындыға пайызбен в процен-тах к итогу	мың АҚШ доллары тыс.	қоры-тындыға пайызбен в процен-тах к итогу	мың АҚШ доллары тыс.	қоры-тындыға пайызбен в процен-тах к итогу	мың АҚШ доллары тыс.	қоры-тындыға пайызбен в процен-тах к итогу	мың АҚШ доллары тыс.	қоры-тындыға пайызбен в процен-тах к итогу	
25	Тұз; күкірт; топырақ пен тас; сылау материалдары, әк тастары мен цемент	427,5	0,1	166,9	0,1	406,7	0,2	223,2	0,1	94,9	0,0	Соль; сера; земли и каменъ; штукатурные материалы, известь и цемент
26	Кендер, қож және күлдер	36 727,0	10,5	20 393,4	11,2	86 981,6	37,6	99 559,6	40,1	102 272,8	42,0	Руды, шлак и зола
27	Минералдық отын, мұнай және олардан айырылып алынатын өнімдер; битуминозды заттар; минералды балауыздар	8 110,1	2,3	11 749,5	6,5	45 206,0	19,5	4 672,4	1,9	5 954,0	2,4	Топливо минеральное, нефть и продукты их перегонки; битуминозные вещества; воски минеральные
28	Органикалық емес химия өнімдері; органикалық емес немесе органикалық қымбат бағалы металдардың, жерде сирек кездесетін металдардың, радиоактивтік элементтердің немесе изотоптардың қосылыстары	46 728,8	13,3	22 046,0	12,1	2 782,3	1,2	344,9	0,1	803,1	0,3	Продукты неорганической химии; соединения неорганические или органические драгоценных металлов, редкоземельных металлов, радиоактивных элементов или изотопов
29	Органикалық химиялық қосылыстар	0,0	0,0	1,8	0,0	4,1	0,0	398,3	0,2	28,0	0,0	Органические химические соединения
30	Фармацевтикалық өнім	41,4	0,0	1,2	0,0	71,9	0,0	12,5	0,0	5,4	0,0	Фармацевтическая продукция
31	Тыңайтқыштар			0,4	0,0	55,6	0,0			40,0	0,0	Удобрения
32	Илеу және бояу экстракттары; таниндер және олардың туындылары; бояғыштар, пигменттер және өзге де бояу заттары; сырлар мен лактар; тығыздағыштар мен өзге де мастикалар; полиграфиялық сыр, сия, тушь	992,2	0,3	724,2	0,4	796,0	0,3	365,0	0,1	647,5	0,3	Экстракты дубильные или красильные; танины и их производные; красители, пигменты и прочие красящие вещества; краски и лаки; шпатлевки и прочие мастики; типографская краска, чернила, тушь
33	Эфирлік майлар және резиноидтер; парфюмерлік, косметикалық немесе иіс заттар			27,9	0,0	57,0	0,0	146,1	0,1	95,5	0,0	Эфирные масла и резиноиды; парфюмерные, косметические или туалетные средства
34	Сабын, беттік органикалық белсенді заттар, жуу заттары, майлау материалдары, жапсыруға не дайын балауыздар, балауыз шамдар және ұқсас бұйымдар, жабыстыруға арналған пасталар, пластелин, және ғаныш негізінде «тіс дәрігерлік балауыз»	25,9	0,0	150,0	0,1	115,4	0,0	453,8	0,2	552,6	0,2	Мыло, поверхностно-активные органические вещества, моющие средства, смазочные материалы, искусственные и готовые воски, свечи и аналогичные изделия, пластилин, «зубообрачебный воск» и зубообрачебные составы на основе гипса

Тауар тобының коды Код товарной группы	Тауар тобының атаулары	2014		2015		2016		2017		2018		Наименование страны-партнера, товарной группы
		мың АҚШ доллары тыс. США	қорытындыға пайызбен в процен-тах к итогу	мың АҚШ доллары тыс. США	қорытындыға пайызбен в процен-тах к итогу	мың АҚШ доллары тыс. США	қорытындыға пайызбен в процен-тах к итогу	мың АҚШ доллары тыс. США	қорытындыға пайызбен в процен-тах к итогу	мың АҚШ доллары тыс. США	қорытындыға пайызбен в процен-тах к итогу	
35	Белоктық заттар; өзгертілген крахмалдар; желімдер; ферменттер			98,5	0,1	201,4	0,1	271,8	0,1	281,7	0,1	Белковые вещества; модифицированные крахмалы; клеи; ферменты
36	Жарылғыш заттар; пиротехникалық бұйымдар; сіріңкелер;пирофорлық қорытпалар; кейбір жанғыш заттар					0,0	0,0					Взрывчатые вещества;
37	Фото және кино тауарлары					5,2	0,0	0,0	0,0			пиротехнические изделия; спички;
38	Өзге де химиялық өнімдер	39,0	0,0	132,7	0,1	309,9	0,1	22,5	0,0	56,2	0,0	пиротехнические изделия; некоторые горючие вещества
39	Пластмассалар және олардан жасалған бұйымдар	13 245,8	3,8	9 401,8	5,2	5 002,3	2,2	7 814,8	3,1	11 964,6	4,9	Фото и кинотовары
40	Көксағыз, резеңке және олардан жасалған бұйымдар			84,6	0,0	34,8	0,0	171,7	0,1	744,0	0,3	Прочие химические продукты
41	Өңделмеген терілер (табиғи үлбірден басқа) және иленген былғары	128,9	0,0	14,3	0,0			62,3	0,0	34,4	0,0	Пластмассы и изделия из них
42	Былғарыдан жасалған бұйымдар; ер-тұрман бұйымдары және әбзел; жол керек-жарақтары, әйел сөмкілері және ұқсас тауарлар; жануарлардың ішектерінен жасалған бұйымдар (жібек көбелегі фибрионынан алынған талшықтан басқа)	75,4	0,0	47,6	0,0	68,8	0,0	138,3	0,1	280,1	0,1	Каучук, резина и изделия из них
43	Табиғи және жасанды үлбір; одан жасалған бұйымдар	131,1	0,0	59,4	0,0	14,7	0,0	10,4	0,0	81,0	0,0	Необработанные шкуры (кроме натурального меха) и выделанная кожа
44	Сүрек және одан жасалған бұйымдар; сүрек көмірі	198,6	0,1	144,2	0,1	197,5	0,1	569,3	0,2	317,4	0,1	Изделия из кожи; шорно-седельные изделия и упряжь; дорожные принадлежности, дамские сумки и аналогичные им товары; изделия из кишок животных (кроме волокна из фиброина шелкопряда)
45	Тығын және одан жасалған бұйымдар					0,0						Натуральный и искусственный мех; изделия из него
46	Сабаннан жасалған бұйымдар, альфалар немесе тоқу үшін өзге де материалдар; себет бұйымдар және тоқылатын бұйымдар			0,0	0,0							Древесина и изделия из нее; древесный уголь
						0,0						Пробка и изделия из нее
												Изделия из соломы, альфы или прочих материалов для плетения; корзиночные изделия и плетеные изделия

Жалғасы

Продолжение

Тәуар тобының коды Код товарной группы	Әріптеc елдердің, тәуар топтарының атаулары	2014		2015		2016		2017		2018		Наименование страны-партнера, товарной группы
		мың АҚШ доллары тыс. долларов США	қоры-тындыға пайызбен в процен-тах к итогу	мың АҚШ доллары тыс. долларов США	қоры-тындыға пайызбен в процен-тах к итогу	мың АҚШ доллары тыс. долларов США	қоры-тындыға пайызбен в процен-тах к итогу	мың АҚШ доллары тыс. долларов США	қоры-тындыға пайызбен в процен-тах к итогу	мың АҚШ доллары тыс. долларов США	қоры-тындыға пайызбен в процен-тах к итогу	
47	Сүректен немесе басқа да талшықты целлюлоза материалдарынан жасалған масса; қалыпқа түсірілетін қағаздар немесе картон (макулатура және қалдықтар)											Масса из древесины или из других волокнистых целлюлозных материалов; регенирируемые бумага или картон (макулатура и отходы)
48	Қағаз және картон; қағаз массасынан, қағаздан немесе картоннан жасалған бұйымдар	6 583,0	1,9	3 619,5	2,0	4 495,4	1,9	4 423,3	1,8	4 110,3	1,7	Бумага и картон; изделия из бумажной массы, бумаги или картона
49	Баспа кітаптары, газеттер, репродукциялар және полиграфия өнеркәсібінің басқа да бұйымдары; қолжазбалар, машинамен	0,0	0,0	2,2	0,0	39,8	0,0	166,9	0,1	297,9	0,1	Печатные книги, газеты, репродукции и другие изделия полиграфической промышленности; рукописи, машинописные тексты и планы
50	Басылған мәтіндер және жоспарлар							0,6	0,0	0,2	0,0	Шелк
51	Жүн, жануарлардың жіңішке немесе жуан қылдары; иірімжіп және жылқының жалынан жасалатын	4,1	0,0			0,1	0,0	4,1	0,0			Шерсть, тонкий или грубый волос животных; пряжа и ткань из конского волоса
52	Мақта					0,6	0,0			442,9	0,2	Хлопок
53	Өзге де өсімдік тоқыма талшықтары; қағаз иірімжібі және қағаз иірімжібінен жасалған	121,6	0,0	121,6	0,1	105,6	0,0	0,3	0,0	3,6	0,0	Прочие растительные текстильные волокна; бумажная пряжа и ткани из бумажной пряжи
54	Химиялық жіптер	0,1	0,0	27,2	0,0	37,8	0,0	36,6	0,0	34,2	0,0	Химические нити
55	Химиялық талшықтар			1,6	0,0	29,3	0,0	327,3	0,1	216,4	0,1	Химические волокна
56	Мақта, киіз немесе фетр және мата емес материалдар; арнайы иірімжіп; жіңішке жіптер, жіптер, арқандар және тростар мен олардан жасалған бұйымдар	16,2	0,0	6,0	0,0	0,7	0,0	23,1	0,0	3,7	0,0	Вата, войлок или фетр и нетканые материалы; специальная пряжа; бечевки, веревки, канаты и тросы и изделия из них
57	Кілемдер және еденге төселетін өзге де тоқыма бұйымдар			65,3	0,0	310,4	0,1	200,5	0,1	261,6	0,1	Ковры и прочие текстильные напольные покрытия
58	Арнайы маталар; тафтинктік тоқыма материалдары; шілтерлер, гобелендер; әрлеу материалдары; кестелер			23,9	0,0	4,2	0,0	22,1	0,0	8,4	0,0	Специальные ткани, тафтинговые текстильные материалы; кружева; гобелены; отделочные материалы; вышивки

Тауар тобының коды Код товарной группы	Әріптеc елдердің, тауар топтарының атаулары	2014		2015		2016		2017		2018		Наименование страны-партнера, товарной группы
		мың АҚШ доллары тыс. США	қоры-тындыға пайызбен процентах к итогу	мың АҚШ доллары тыс. США	қоры-тындыға пайызбен процентах к итогу	мың АҚШ доллары тыс. США	қоры-тындыға пайызбен процентах к итогу	мың АҚШ доллары тыс. США	қоры-тындыға пайызбен процентах к итогу	мың АҚШ доллары тыс. США	қоры-тындыға пайызбен процентах к итогу	
59	Сіңірілген, жабындысы бар немесе қатырмаланған тоқыма материалдары; техникалық мақсаттағы тоқыма бұйымдары	1,0	0,0	2,6	0,0	0,3	0,0	51,2	0,0	24,5	0,0	Текстильные материалы, пропитанные, с покрытием или дублированные; текстильные изделия технического назначения
60	Машинамен немесе қолмен тоқылған трикотаж жаймалар			5,0	0,0	0,2	0,0	106,0	0,0	190,1	0,1	Трикотажные полотна машинного или ручного вязания
61	Машинамен немесе қолмен тоқылған трикотаж киімдер және киімдердің керек-жарақтары	22 785,4	6,5	7 797,5	4,3	1 895,4	0,8	20 943,3	8,4	5 287,9	2,2	Предметы одежды и принадлежности к одежде трикотажные машинного или ручного вязания
62	Керек-жарақтары	70 341,0	20,0	27 639,1	15,2	696,4	0,3	726,3	0,3	1 773,5	0,7	Предметы одежды и принадлежности к одежде, кроме трикотажных машинного или ручного вязания
63	Басқа да дайын тоқыма бұйымдары; жиынтықтар; бұрын тұтынылған киімдер мен тоқыма бұйымдары; ескі-құсқылар	1 288,8	0,4	403,8	0,2	691,4	0,3	439,0	0,2	470,6	0,2	Прочие готовые текстильные изделия; наборы; одежда и текстильные изделия, бывшие в употреблении; тряпье
64	Аяқ киімдер, қоныштар мен оған ұқсас бұйымдар; олардың бөліктері	5 328,9	1,5	7 071,3	3,9	630,8	0,3	477,0	0,2	5 289,8	2,2	Обувь, гетры и аналогичные изделия; их детали
65	Бас киімдер мен олардың бөліктері	657,9	0,2	178,8	0,1	42,9	0,0	40,4	0,0	79,8	0,0	Головные уборы и их части
66	Қолшатырлар, күннен қорғайтын шатырлар, таяқтар, таяқ-орындықтар, бишіктер, салт атпен жүруге арналған қамшылар және олардың бөліктері			0,2	0,0					0,5	0,0	Зонты, солнцезащитные зонты, трости, трости-сиденья, хлысты, кнуты для верховой езды и их части
67	Өңделген қауырсындар мен мамық және қауырсындардан немесе мамықтан жасалған бұйымдар; жасанды гүлдер; адамның шашынан жасалған бұйымдар			6,6	0,0	1,4	0,0	0,5	0,0	3,1	0,0	Обработанные перья и пух и изделия из перьев или пуха; искусственные цветы; изделия из человеческого волоса
68	Тастан, гипстен, цементтен, асбестен, слюдадан немесе ұқсас материалдардан жасалған бұйымдар	10 060,1	2,9	5 880,7	3,2	3 389,1	1,5	1 936,4	0,8	4 357,3	1,8	Изделия из камня, гипса, цемента, асбеста, слюды или аналогичных материалов
69	Қыш бұйымдар	643,8	0,2	80,1	0,0	304,5	0,1	407,5	0,2	6 623,8	2,7	Керамические изделия

Жалғасы

Продолжение

Жалғасы	Тауар тобының коды	Әріптес елдердің, тауар топтарының атаулары	2014		2015		2016		2017		2018		Наименование страны-партнера, товарной группы
			мың АҚШ доллары тыс. долларов США	қоры-тындыға пайызбен в процен-тах к итогу	мың АҚШ доллары тыс. долларов США	қоры-тындыға пайызбен в процен-тах к итогу	мың АҚШ доллары тыс. долларов США	қоры-тындыға пайызбен в процен-тах к итогу	мың АҚШ доллары тыс. долларов США	қоры-тындыға пайызбен в процен-тах к итогу	мың АҚШ доллары тыс. долларов США	қоры-тындыға пайызбен в процен-тах к итогу	
		Шыны және одан жасалған бұйымдар	13 419,6	3,8	6 154,2	3,4	9 320,7	4,0	17 235,7	6,9	14 904,4	6,1	Стекло и изделия из него
70		Табиғи немесе қолсытылған інжу, қымбат бағалы немесе жартылай қымбат бағалы тастар, қымбат бағалы металдар, қымбат бағалы металл жалатылған металдар және олардан жасалған бұйымдар;											Жемчуг природный или культивированный, драгоценные или полудрагоценные камни, драгоценные металлы, металлы, плакированные драгоценными металлами, и изделия из них;
71		Бижутерия; тиындар	17,4	0,0	262,0	0,1	250,7	0,1	1 727,0	0,7	62,9	0,0	Бижутерия; монеты
72		Қара металдар	3 047,0	0,9	983,6	0,5	627,6	0,3	2 141,2	0,9	2 653,7	1,1	Черные металлы
73		Қара металдардан жасалған бұйымдар	4 523,9	1,3	1 295,9	0,7	1 842,0	0,8	3 663,3	1,5	915,4	0,4	Изделия из черных металлов
74		Мыс және одан жасалған бұйымдар			5,9	0,0			133,9	0,1	1,5	0,0	Медь и изделия из нее
75		Никель және одан жасалған бұйымдар			1,0	0,0							Никель и изделия из него
76		Алюминий және одан жасалған бұйымдар	274,3	0,1	125,1	0,1	80,9	0,0	101,0	0,0	432,9	0,2	Алюминий и изделия из него
79		Мырыш және одан жасалатын бұйымдар							38,4	0,0			Цинк и изделия из него
80		Қалайы және одан жасалатын бұйымдар							1,1	0,0	0,1	0,0	Олово и изделия из него
		Қымбат бағалы емес металдардан жасалған құрал-жабдықтар, керек-жарақтар, пышақ бұйымдары, қасықтар және шанышқылар; олардың қымбат бағалы емес металдардан жасалған бөліктері	0,7	0,0	53,0	0,0	19,2	0,0	14,9	0,0	37,4	0,0	Инструменты, приспособления, ножевые изделия, ложки и вилки из недрагоценных металлов; их части из недрагоценных металлов
82		Қымбат бағалы емес металдардан жасалған өзге де бұйымдар	794,3	0,2	539,6	0,3	390,3	0,2	683,2	0,3	854,9	0,4	Прочие изделия из недрагоценных металлов
83		Ядролық реакторлар, қазандар, жабдықтар мен механикалық құрылғылар; олардың бөліктері	4 363,6	1,2	3 985,7	2,2	1 951,7	0,8	6 014,1	2,4	6 324,8	2,6	Реакторы ядерные, котлы, оборудование и механические устройства; их части

Тауар тобының коды Код товарной группы	Әріптес елдердің, тауар топтарының атаулары	2014		2015		2016		2017		2018		Наименование страны-партнера, товарной группы
		мың АҚШ доллары тыс. США	қоры-тындыға пайыз-бен в процен-тах к итогу	мың АҚШ доллары тыс. США	қоры-тындыға пайыз-бен в процен-тах к итогу	мың АҚШ доллары тыс. США	қоры-тындыға пайыз-бен в процен-тах к итогу	мың АҚШ доллары тыс. США	қоры-тындыға пайыз-бен в процен-тах к итогу	мың АҚШ доллары тыс. США	қоры-тындыға пайыз-бен в процен-тах к итогу	
85	Электр машиналары мен жабдықтар, олардың бөліктері; дыбыс жазғыш және дыбыс шығарғыш аппараттар, телевизиялық бейнені мен дыбысты жазуға және шығаруға арналған аппараттар, олардың бөліктері мен керек-жарақтары	5 274,4	1,5	4 272,0	2,3	3 473,2	1,5	5 294,5	2,1	4 607,2	1,9	Электрические машины и оборудование, их части; звукозаписывающая и звуковоспроизводящая аппаратура, аппаратура для записи и воспроизведения телевизионного изображения и звука, их части и принадлежности
86	Темір жол локомотивтері немесе трамвайдың моторлы вагондары, жылжымалы құрам және олардың бөліктері; жол жабдықтары мен темір жолдарға немесе трамвай жолдарына арналған құрылғылар және олардың бөліктері; механикалық (электромеханикалық) қоса алғанда) сигналдық құрылғылардың барлық түрлері	274,0	0,1	189,8	0,1	0,9	0,0	187,5	0,1	635,9	0,3	Железнодорожные локомотивы или моторные вагоны трамвая, подвижной состав и их части; путевое оборудование и устройства для железных дорог или трамвайных путей и их части; механическое (включая электромеханическое) сигнальное оборудование всех видов
87	Теміржол немесе трамвай жылжымалы құрамынан басқа, жермен жүретін көлік құралдары және олардың бөліктері мен керек-жарақтары	7 129,3	2,0	1 157,2	0,6	1 499,7	0,6	576,7	0,2	3 194,0	1,3	Средства наземного транспорта, кроме железнодорожного или трамвайного подвижного состава, и их части и принадлежности
88	Ұшу аппараттары, ғарыш аппараттары және олардың бөлшектері					5,0	0,0	10,0	0,0	1,0	0,0	Летательные аппараты, космические аппараты, и их части
89	Кемелер, қайықтар және жүзгіш конструкциялар	311,0	0,1									Суда, лодки и плавучие конструкции
90	Оптикалық, фотографиялық, кинематографиялық, өлшеу, бақылау, дәл өлшеу, медициналық немесе хирургиялық құрал-жабдықтар мен аппараттар; олардың бөліктері мен керек-жарақтары	1 526,7	0,4	2 758,2	1,5	203,2	0,1	141,0	0,1	184,2	0,1	Инструменты и аппараты оптические, фотографические, кинематографические, измерительные, контрольные, прецизионные, медицинские или хирургические; их части и принадлежности
91	Барлық түрдегі сағаттар және олардың бөлшектері			34,7	0,0	81,4	0,0	661,7	0,3	742,1	0,3	Часы всех видов и их части

Жалғасы

Продолжение

Жалғасы	Тәуар тобының коды	Әріпте елдердің, тауар топтарының атаулары	2014		2015		2016		2017		2018		Наименование страны-партнера, товарной группы
			мың АҚШ доллары	қоры-тындыға пайызбен процентах к итогу	мың АҚШ доллары	қоры-тындыға пайызбен процентах к итогу	мың АҚШ доллары	қоры-тындыға пайызбен процентах к итогу	мың АҚШ доллары	қоры-тындыға пайызбен процентах к итогу	мың АҚШ доллары	қоры-тындыға пайызбен процентах к итогу	
92		Музыкалық аспаптар; олардың бөлшектері мен керек-жарақтары											
		Жиназ; төсек керек-жарақтары, матрацтар, матрацтық негіздері, диван жастықтары және ұқсас жиназдық керек-жарақтары; басқа жерде аталмаған немесе енгізілмеген шамдар мен жарықтандыру жабдықтары; аты немесе атауы немесе мекен-жайы көрсетілген	3 401,4	1,0	2 365,4	1,3	2 344,9	1,0	2 664,9	1,1	3 520,6	1,4	Инструменты музыкальные; их части и принадлежности
94		Ойыншықтар, ойындар және спорт мүкәмәлі; олардың бөлшектері мен керек-жарақтары	15,6	0,0		0,0	6,2	0,0	1,0	0,0	48,0	0,0	Мебель; постельные принадлежности, матрацы, основы матрацные, набивные принадлежности мебели; лампы и осветительное оборудование, световые вывески, световые таблички и аналогичные изделия, сборные строительные конструкции
95		Әртүрлі дайын бұйымдар	40,1	0,0	21,5	0,0	21,9	0,0	26,8	0,0	64,1	0,0	Игрушки, игры и спортивный инвентарь; их части и принадлежности
96		Өнер шығармалары, коллекциялық заттар және антиквариат	0,0	0,0									Разные готовые изделия
97		Өзгелері											Произведения искусства, предметы коллекционирования и антиквариат
98		Ресей	20 196 233,7		15 076 855,7		12 733 489,8		16 372 030,9		18 517 344,6		Прочие
99		экспорт	6 388 543,6	100,0	4 547 555,3	100,0	3 445 176,6	100,0	4 639 035,2	100,0	5 279 873,7	100,0	Россия
01		Тірі жануарлар	3 102,3	0,0	3 568,3	0,1	2 420,8	0,1	1 334,1	0,0	3 015,8	0,1	экспорт
02		Ет және тағамдық қосымша ет өнімдері	25 318,3	0,4	21 860,3	0,5	15 753,4	0,5	14 819,5	0,3	23 384,7	0,4	Живые животные
03		Балық және шаянтектестер, ұлулар және басқа да су омыртқасыздары	4 981,9	0,1	5 047,2	0,1	6 698,9	0,2	7 243,9	0,2	5 923,5	0,1	Мясо и пищевые мясные субпродукты
04		Басқа жерде аталмаған немесе енгізілмеген сүт өнімдері; құстардың жұмыртқалары; табиғи бал; жануарлардан алынатын тамақ өнімдері	23 114,1	0,4	28 018,6	0,6	14 498,0	0,4	23 110,2	0,5	46 075,3	0,9	Рыба и ракообразные, моллюски и другие водные беспозвоночные
05		Жануарлардан алынатын басқа жерде аталмаған немесе енгізілмеген өнімдер	1 520,0	0,0	749,0	0,0	147,4	0,0	32,7	0,0	419,4	0,0	Молочная продукция; яйца птиц; мед; натуральный; пищевые продукты животного происхождения, в другом месте не поименованные или не включенные
													Продукты животного происхождения, в другом месте не поименованные или не включенные

Тауар тобының коды Код товарной группы	Тауар топтарының атаулары	2014		2015		2016		2017		2018		Наименование страны-партнера, товарной группы
		мың АҚШ доллары тыс. США	қоры-тындыға пайызбен в процен-тах к итогу	мың АҚШ доллары тыс. США	қоры-тындыға пайызбен в процен-тах к итогу	мың АҚШ доллары тыс. США	қоры-тындыға пайызбен в процен-тах к итогу	мың АҚШ доллары тыс. США	қоры-тындыға пайызбен в процен-тах к итогу	мың АҚШ доллары тыс. США	қоры-тындыға пайызбен в процен-тах к итогу	
	Тірі ағаштар және басқа да өсімдіктер; пияздар және өсімдіктердің өзге де ұқсас бөліктері, кесіп алынған гүлдер және сәндік өсімдіктер	2 493,0	0,0	1 147,8	0,0	6 464,8	0,2	10 938,6	0,2	14 243,4	0,3	Живые деревья и другие растения; луковицы, корни и прочие аналогичные части растений; срезанные цветы и декоративная зелень
06	Көкөністер және кейбір жеуге жарайтын тамыр тұқымдары мен түйнек жемістер	5 425,9	0,1	5 258,1	0,1	8 832,5	0,3	20 392,4	0,4	41 219,8	0,8	Овощи и некоторые съедобные корнеплоды и клубнеплоды
07	Жеуге жарайтын жемістер мен жаңғақтар; цитрустардың қабықшалары немесе қауындардың тамырлары	10 596,1	0,2	11 787,1	0,3	8 213,4	0,2	47 129,6	1,0	46 630,6	0,9	Съедобные фрукты и орехи; кожура и корки цитрусовых или дынь
08	Кофе, шай, мате немесе парагвай шайы және тәттілер	4 939,5	0,1	6 062,4	0,1	8 015,7	0,2	7 198,7	0,2	9 875,5	0,2	Кофе, чай, мате или парагвайский чай, и праности
09	Дақылдар	101 234,0	1,6	79 320,7	1,7	86 675,3	2,5	33 876,9	0,7	60 283,2	1,1	Злаки
10	Ұн тарту-жарма өнеркәсібі өнімдері; мия; крахмал; инулин; бидай дәнінің маңызы	6 546,0	0,1	1 658,0	0,0	5 815,2	0,2	5 224,2	0,1	7 807,0	0,1	Продукция мукомольно-крупяной промышленности; солод; крахмал; инулин; пшеничная клейковина
11	Майлы тұқымдар мен жемістер; өзге де тұқымдар, жемістер және астық; дәрілік өсімдіктер мен техникалық мақсаттарға арналған өсімдіктер; сабан және жемшөп	14 088,4	0,2	21 679,5	0,5	25 245,5	0,7	23 103,8	0,5	25 722,3	0,5	Масличные семена и плоды; прочие семена, плоды и зерно; лекарственные растения и растения для технических целей; солома и фураж
12	Табиғи тазаланбаған малшайыр; камедтер, шайырлар және өзге де өсімдік шыршындары мен экстракттары	22,3	0,0			7,6	0,0	3,1	0,0	13,3	0,0	Шеллак природный неочищенный; камеди, смолы и прочие растительные соки и экстракты
13	Өрме бұйымдарды дайындауға арналған өсімдік материалдары; басқа жерде аталмаған немесе енгізілмеген өсімдіктен алынатын өзге де өнімдер	16,3	0,0	44,1	0,0	74,9	0,0	0,1	0,0	3,6	0,0	Растительные материалы для изготовления плетеных изделий; прочие продукты растительного происхождения, в другом месте не поименованные или не включенные

Жалғасы

Продолжение

Жалғасы	Тауар тобының коды	Әріптес елдердің, тауар топтарының атаулары	2014		2015		2016		2017		2018		Наименование страны-партнера, товарной группы
			мың АҚШ доллары тыс.	қоры-тындыға пайызбен в процен-тах к итогу	мың АҚШ доллары тыс.	қоры-тындыға пайызбен в процен-тах к итогу	мың АҚШ доллары тыс.	қоры-тындыға пайызбен в процен-тах к итогу	мың АҚШ доллары тыс.	қоры-тындыға пайызбен в процен-тах к итогу	мың АҚШ доллары тыс.	қоры-тындыға пайызбен в процен-тах к итогу	
		Жануарлардан немесе өсімдіктерден алынатын тоң майлар мен майлар және оларды ажырату өнімдері; дайын тамақтық тоң майлар; жануарлардан немесе өсімдіктерден алынатын											
15		балауыздар	1 579,4	0,0	1 981,4	0,0	1 440,4	0,0	6 477,3	0,1	3 936,2	0,1	Жиры и масла животного или растительного происхождения и продукты их расщепления; готовые пищевые жиры; воски животного или растительного происхождения
		Еттен, балықтан немесе шаян тұқымдастардан, моллюскілерден немесе басқа да судағы омыртқасыздардан жасалған дайын өнімдер	4 124,1	0,1	3 210,2	0,1	5 352,5	0,2	4 085,0	0,1	11 156,1	0,2	Готовые продукты из мяса, рыбы или ракообразных, моллюсков или прочих водных беспозвоночных
16		Қант және қанттан жасалған кондитерлік өнімдер	22 623,9	0,4	15 231,4	0,3	21 679,5	0,6	32 582,5	0,7	28 116,1	0,5	Сахар и кондитерские изделия из сахара
18		Какао және одан жасалған өнімдер	24 253,5	0,4	12 030,3	0,3	16 926,2	0,5	25 496,9	0,5	24 880,2	0,5	Какао и продукты из него
		Дәнді дақылдардың дәнінен, ұннан, крахмалдан немесе сүттен жасалған дайын өнімдер; ұннан жасалған кондитерлік өнімдер	12 746,5	0,2	26 365,7	0,6	8 830,3	0,3	13 996,0	0,3	16 567,8	0,3	Готовые продукты из зерна злаков, муки, крахмала или молока; мучные кондитерские изделия
19		Көкөністердің, жемістердің, жаңғақтардың немесе өсімдіктердің өзге де бөліктерінен өңделген өнімдер	1 138,7	0,0	1 224,3	0,0	2 031,4	0,1	3 149,7	0,1	3 333,7	0,1	Продукты переработки овощей, фруктов, орехов или прочих частей растений
20		Әртүрлі тағам өнімдері	1 033,6	0,0	447,3	0,0	1 244,0	0,0	3 165,1	0,1	5 333,3	0,1	Разные пищевые продукты
21		Алкогольді және алкогольсіз сусындар мен сірке қышқылы	12 107,3	0,2	15 928,7	0,4	23 506,4	0,7	16 986,8	0,4	21 212,0	0,4	Алкоогольные и безалкогольные напитки и уксус
22		Тамақ өнеркәсібінің қалдықтары мен тастандылары; малға арналған дайын жемшөп	5 840,5	0,1	4 794,2	0,1	13 170,7	0,4	12 721,3	0,3	15 637,4	0,3	Остатки и отходы пищевой промышленности; готовые корма для животных
23		Темекі мен өнеркәсіптік темекі алмастырыштар	84,1	0,0	2 511,9	0,1	2 207,4	0,1	271,5	0,0	159,1	0,0	Табак и промышленные заменители табака
24		Тұз; күкірт; топырақ пен тас; сылау материалдары, әк тастары мен цемент	140 631,5	2,2	134 148,7	2,9	117 023,4	3,4	112 037,4	2,4	135 206,6	2,6	Соль; сера; земли и камни; шугатурные материалы, известь и цемент
25		Кендер, қож және күлдер	1 397 788,3	21,9	724 515,4	15,9	684 975,1	19,9	953 418,8	20,6	1 116 357,0	21,1	Руды, шлак и зола

Жалғасы		Продолжение										
Тауар тобының коды	Тауар топтарының атаулары	2014		2015		2016		2017		2018		Наименование страны-партнера, товарной группы
		мың АҚШ доллары тыс.	қоры-тындыға пайызбен в процен-тах к итогу	мың АҚШ доллары тыс.	қоры-тындыға пайызбен в процен-тах к итогу	мың АҚШ доллары тыс.	қоры-тындыға пайызбен в процен-тах к итогу	мың АҚШ доллары тыс.	қоры-тындыға пайызбен в процен-тах к итогу	мың АҚШ доллары тыс.	қоры-тындыға пайызбен в процен-тах к итогу	
27	Әріптес елдердің, тауар топтарының атаулары	1 000 073,0	15,7	1 131 819,1	24,9	414 463,8	12,0	634 888,3	13,7	660 870,4	12,5	Топливо минеральное, нефть и продукты их перегонки; битуминозные вещества; воски минеральные
		740 686,9	11,6	890 661,0	19,6	608 875,5	17,7	525 002,2	11,3	646 237,4	12,2	
28	Органикалық емес химия өнімдері; органикалық емес немесе органикалық қымбат бағалы металдардың, жерде сирек кездесетін металдардың, радиоактивтік элементтердің немесе изотоптардың қосылыстары	740 686,9	11,6	890 661,0	19,6	608 875,5	17,7	525 002,2	11,3	646 237,4	12,2	Продукты неорганической химии; соединения неорганические или органические драгоценных металлов, редкоземельных металлов, радиоактивных элементов или изотопов
29	Органикалық химиялық қосылыстар	23 396,5	0,4	29 090,1	0,6	22 896,0	0,7	22 586,1	0,5	28 705,1	0,5	Органические химические соединения
30	Фармацевтикалық өнім	5 157,8	0,1	2 818,0	0,1	2 824,2	0,1	10 875,9	0,2	20 506,2	0,4	Фармацевтическая продукция
31	Тыңайтқыштар	2 682,0	0,0	4 197,7	0,1	6 537,1	0,2	12 027,3	0,3	21 177,6	0,4	Удобрения
32	Илеу және бояу экстракттары; таниндер және олардың туындылары; бояғыштар, пигменттер және өзге де бояу заттары; сырлар мен лактар; тығыздағыштар мен өзге де мастикалар; полиграфиялық сыр, сия, тушь	541,7	0,0	786,8	0,0	1 351,2	0,0	2 951,3	0,1	1 499,6	0,0	Экстракты дубильные или красильные; танины и их производные; красители, пигменты и прочие красящие вещества; краски и лаки; шпатлевки и прочие мастики; типографская краска, чернила, тушь
		352,8	0,0	1 066,4	0,0	1 353,7	0,0	2 847,4	0,1	3 860,1	0,1	Эфирные масла и резиноиды; парфюмерные, косметические или туалетные средства
33	Сабын, беттік органикалық белсенді заттар, жуу заттары, майлау материалдары, жапсыруға не дайын балауыздар, балауыз шамдар және ұқсас бұйымдар, жабыстыруға арналған пасталар, пластилин, және ғаныш негізінде «тіс дәрігерлік балауыз»	387,8	0,0	412,2	0,0	832,7	0,0	1 004,6	0,0	922,0	0,0	Мыло, поверхностно-активные органические вещества, моющие средства, смазочные материалы, искусственные и готовые воски, свечи и аналогичные изделия, пластилин, «зубоврачебный воск» и зубообразные составы на основе гипса
34	Белоктық заттар; өзгертілген крахмалдар; желімдер; ферменттер	455,4	0,0	46,9	0,0	133,0	0,0	103,8	0,0	201,1	0,0	Белковые вещества; модифицированные крахмалы; клеи; ферменты
35												

Жалғасы		Продолжение									
		2014		2015		2016		2017		2018	
		мың АҚШ доллары	қоры-тындыға пайызбен в процен-тах к итогу	мың АҚШ доллары	қоры-тындыға пайызбен в процен-тах к итогу	мың АҚШ доллары	қоры-тындыға пайызбен в процен-тах к итогу	мың АҚШ доллары	қоры-тындыға пайызбен в процен-тах к итогу	мың АҚШ доллары	қоры-тындыға пайызбен в процен-тах к итогу
Тауар тобының коды	Әріптес елдердің, тауар топтарының атаулары										
Код											
Товар-то-вар-ной груп-пы											
	Наименование страны-партнера, товарной группы										
	Взрывчатые вещества; пиротехнические изделия; спички; пирфорные сплавы; некоторые горючие вещества										
36	Жарылғыш заттар; пиротехникалық бұйымдар; сіріңкелер;пирфорлық қорытпалар; кейбір жанғыш заттар	0,2	0,0	557,4	0,0	627,7	0,0	84,9	0,0	9,1	0,0
37	Фото және кино тауарлары	317,9	0,0	1 064,4	0,0	59,6	0,0	19,6	0,0	19,3	0,0
38	Өзге де химиялық өнімдер	1 996,9	0,0	2 323,0	0,1	1 674,2	0,0	2 525,7	0,1	24 094,5	0,5
39	Пластмассалар және олардан жасалған бұйымдар	53 105,9	0,8	43 721,4	1,0	42 859,6	1,2	49 183,6	1,1	61 090,0	1,2
40	Көксағыз, резеңке және олардан жасалған бұйымдар	8 489,3	0,1	2 400,6	0,1	2 536,7	0,1	3 969,6	0,1	4 837,9	0,1
41	Өңделмеген терілер (табиғи үлбірден басқа) және иленген былғары	70,3	0,0	227,8	0,0	515,0	0,0	907,8	0,0	1 159,2	0,0
42	Былғарыдан жасалған бұйымдар; ер-тұрман бұйымдары және әбзел; жол керек-жарақтары, әйел сөмкілері және ұқсас тауарлар; жануарлардың ішектерінен жасалған бұйымдар (жібек көбелегі фибрионынан алынған талшықтан басқа)	7 828,8	0,1	8 446,9	0,2	3 200,2	0,1	183,5	0,0	1 433,6	0,0
43	Табиғи және жасанды үлбір; одан жасалған бұйымдар	1 482,6	0,0	333,4	0,0	43,1	0,0	411,2	0,0	493,0	0,0
44	Сүрек және одан жасалған бұйымдар; сүрек көмірі	710,2	0,0	495,9	0,0	170,6	0,0	329,2	0,0	686,0	0,0
45	Древесина и изделия из нее; древесный уголь										
45	Тығын және одан жасалған бұйымдар	0,0	0,0	61,6	0,0	0,0	0,0	0,0	0,0	1,6	0,0
46	Сабаннан жасалған бұйымдар, альфалар немесе тоқу үшін өзге де материалы; себет бұйымдар және тоқылатын бұйымдар	3,0	0,0	0,2	0,0	63,7	0,0	12,4	0,0	11,3	0,0
47	Сүректен немесе басқа да талшықты целлюлоза материалдарынан жасалған масса; қалыпқа түсірілетін қағаздар немесе картон (макулатура және қалдықтар)	2 578,8	0,0	3 065,8	0,1	4 223,5	0,1	5 418,3	0,1	3 093,7	0,1

Тауар тобының коды Код товарной группы	Әріптес елдердің, тауар топтарының атаулары	2014		2015		2016		2017		2018		Наименование страны-партнера, товарной группы
		мың АҚШ доллары тыс. долларов США	қоры- тындыға пайыз- бен в процен- тах к итогу	мың АҚШ доллары тыс. долларов США	қоры- тындыға пайыз- бен в процен- тах к итогу	мың АҚШ доллары тыс. долларов США	қоры- тындыға пайыз- бен в процен- тах к итогу	мың АҚШ доллары тыс. долларов США	қоры- тындыға пайыз- бен в процен- тах к итогу			
Қағаз және картон; қағаз массасынан, қағаздан немесе картоннан жасалған бұйымдар												
48	Баспа кітаптары, газеттер, репродукциялар және полиграфия өнеркәсібінің басқа да бұйымдары; қолжазбалар, машинкамен	1 085,0	0,0	1 854,8	0,0	2 199,0	0,1	1 401,4	0,0	2 795,1	0,1	Бумага и картон; изделия из бумажной массы, бумаги или картона
49	Басылған мәтіндер және жоспарлар	1 922,3	0,0	1 005,9	0,0	300,5	0,0	222,2	0,0	664,5	0,0	Печатные книги, газеты, репродукции и другие изделия полиграфической промышленности; рукописи, машинописные тексты и планы
50	Жібек			282,0	0,0	190,7	0,0	1,2	0,0			Шелк
Жүн, жануарлардың жіңішке немесе жуан қылдары; иірімжіп және жылқының жалынан жасалатын												
51	мата	798,5	0,0	127,9	0,0	541,7	0,0	222,3	0,0	334,1	0,0	Шерсть, тонкий или грубый волос животных; пряжа и ткань из конского волоса
52	Мақта	32 069,8	0,5	15 746,6	0,3	25 829,2	0,7	16 091,8	0,3	10 398,0	0,2	Хлопок
Өзге де өсімдік тоқыма талшықтары; қағаз иірімжібі және қағаз иірімжібінен жасалған												
53	маталар	97,1	0,0			24,9	0,0	11,5	0,0	6,4	0,0	Прочие растительные текстильные волокна; бумажная пряжа и ткани из бумажной пряжи
54	Химиялық жіптер	1,0	0,0	309,7	0,0	466,0	0,0	801,8	0,0	1 177,7	0,0	Химические нити
55	Химиялық талшықтар	119,4	0,0	944,5	0,0	335,2	0,0	80,2	0,0	265,0	0,0	Химические волокна
Мақта, киіз немесе фетр және мата емес материалдар; арнайы иірімжіп; жіңішке жіптер, жіптер, арқандар және тростар мен олардан жасалған бұйымдар												
56	Кілемдер және еденге төселетін өзге де тоқыма бұйымдар	559,1	0,0	234,5	0,0	674,7	0,0	557,0	0,0	780,7	0,0	Вата, войлок или фетр и нетканые материалы; специальная пряжа; бечевки, веревки, канаты и тросы и изделия из них
57	Арнайы маталар; тафтинтік тоқыма материалдары; шілтерлер, гобелендер; әрлеу материалдары; кестелер	73,6	0,0	331,8	0,0	1 128,7	0,0	879,9	0,0	798,1	0,0	Ковры и прочие текстильные напольные покрытия
58	Сіңірілген, жабындысы бар немесе қатырмаланған тоқыма материалдары; техникалық мақсаттағы тоқыма бұйымдары	153,9	0,0	38,2	0,0	37,6	0,0	141,4	0,0	426,7	0,0	Специальные ткани; тафтинговые текстильные материалы; кружева; гобелены; отделочные материалы; вышивки
59	Машинамен немесе қолмен тоқылған трикотаж жаймалар	467,8	0,0	472,0	0,0	771,7	0,0	455,6	0,0	701,5	0,0	Текстильные материалы, пропитанные, с покрытием или дублированные; текстильные изделия технического назначения
60	Машинамен немесе қолмен тоқылған трикотаж жаймалар			129,9	0,0	42,2	0,0	170,2	0,0	33,8	0,0	Трикотажные полотна машинного или ручного вязания

Жалғасы

Продолжение

Тәуар тобының коды Код товарной группы	Әріптес елдердің, тауар топтарының атаулары	2014		2015		2016		2017		2018		Наименование страны-партнера, товарной группы
		мың АҚШ доллары тыс. долларов США	қоры-тындыға пайызбен в процен-тах к итогу	мың АҚШ доллары тыс. долларов США	қоры-тындыға пайызбен в процен-тах к итогу	мың АҚШ доллары тыс. долларов США	қоры-тындыға пайызбен в процен-тах к итогу	мың АҚШ доллары тыс. долларов США	қоры-тындыға пайызбен в процен-тах к итогу	мың АҚШ доллары тыс. долларов США	қоры-тындыға пайызбен в процен-тах к итогу	
61	Машинамен немесе қолмен тоқылған трикотаж киімдер және киімдердің керек-жарақтары	8 191,5	0,1	9 543,1	0,2	12 557,9	0,4	2 617,4	0,1	3 140,5	0,1	Предметы одежды и принадлежности к одежде трикотажные машинного или ручного вязания
62	Машинамен немесе қолдан тоқылған трикотаж киімінен басқа киім заттары және киімдердің керек-жарақтары	6 163,5	0,1	10 882,1	0,2	18 718,5	0,5	3 093,5	0,1	5 034,7	0,1	Предметы одежды и принадлежности к одежде, кроме трикотажных машинного или ручного вязания
63	Басқа да дайын тоқыма бұйымдары; жиынтықтар; бұрын тұтынылған киімдер мен тоқыма бұйымдары; ескі-құсқылар	3 860,1	0,1	1 571,7	0,0	2 284,2	0,1	7 653,3	0,2	17 381,3	0,3	Прочие готовые текстильные изделия; наборы; одежда и текстильные изделия, бывшие в употреблении; тряпье
64	Аяқ киімдер, қоныштар мен оған ұқсас бұйымдар; олардың бөліктері	22 028,8	0,3	78 209,2	1,7	14 584,0	0,4	7 170,0	0,2	7 347,9	0,1	Обувь, гетры и аналогичные изделия; их детали
65	Бас киімдер мен олардың бөліктері	311,4	0,0	347,5	0,0	223,5	0,0	167,9	0,0	622,8	0,0	Головные уборы и их части
66	Қолшатырлар, күннен қорғайтын шатырлар, таяқтар, таяқ-орындықтар, бишіктер, салт атпен жүруге арналған қамшылар және олардың бөліктері	502,6	0,0	8,3	0,0	18,4	0,0	24,5	0,0	65,5	0,0	Зонты, солнцезащитные зонты, трости, трости-сиденья, хлысты, кнуты для верховой езды и их части
67	Өңделген қауырсындар мен мамық және қауырсындардан немесе мамықтан жасалған бұйымдар; жасанды гүлдер; адамның шашынан жасалған бұйымдар	5,2	0,0	0,3	0,0	11,3	0,0	22,7	0,0	98,6	0,0	Обработанные перья и пух и изделия из перьев или пуха; искусственные цветы; изделия из человеческого волоса
68	Тастан, гипстен, цементтен, асбестен, слюдадан немесе ұқсас материалдардан жасалған бұйымдар	3 932,7	0,1	2 419,3	0,1	2 836,0	0,1	2 952,8	0,1	5 894,4	0,1	Изделия из камня, гипса, цемента, асбеста, слюды или аналогичных материалов
69	Қыш бұйымдар	982,1	0,0	1 121,2	0,0	875,1	0,0	965,1	0,0	1 797,8	0,0	Керамические изделия
70	Шыны және одан жасалған бұйымдар	2 433,9	0,0	1 994,4	0,0	2 017,6	0,1	4 011,6	0,1	3 831,5	0,1	Стекло и изделия из него

Тәуар тобының коды Код товарной группы	Тәуар топтарының атаулары	2014		2015		2016		2017		2018		Наименование страны-партнера, товарной группы
		мың АҚШ доллары тыс. США	қоры-тындыға пайыз-бен в процен-тах к итогу	мың АҚШ доллары тыс. США	қоры-тындыға пайыз-бен в процен-тах к итогу	мың АҚШ доллары тыс. США	қоры-тындыға пайыз-бен в процен-тах к итогу	мың АҚШ доллары тыс. США	қоры-тындыға пайыз-бен в процен-тах к итогу	мың АҚШ доллары тыс. США	қоры-тындыға пайыз-бен в процен-тах к итогу	
	Әріптес елдердің, тауар топтарының атаулары											
71	Табиғи немесе қолпсытылған інжу, қымбат бағалы немесе жартылай қымбат бағалы тастар, қымбат бағалы металдар, қымбат бағалы металл жалатылған металдар және олардан жасалған бұйымдар; бижутерия; тиындар	186 658,4	2,9	194 864,8	4,3	15 594,2	0,5	2 173,0	0,0	4 829,5	0,1	Жемчуг природный или культивированный, драгоценные или полудрагоценные камни, драгоценные металлы, металлы, плакированные драгоценными металлами, и изделия из них; бижутерия; монеты
72	Қара металдар	1 039 183,6	16,3	473 563,2	10,4	588 996,5	17,1	1 185 394,0	25,6	1 237 280,9	23,4	Черные металлы
73	Қара металдардан жасалған бұйымдар	117 356,8	1,8	92 962,9	2,0	125 129,1	3,6	151 822,2	3,3	212 186,2	4,0	Изделия из черных металлов
74	Мыс және одан жасалған бұйымдар	65 046,7	1,0	49 438,4	1,1	60 072,6	1,7	172 364,0	3,7	91 696,9	1,7	Медь и изделия из нее
75	Никель және одан жасалған бұйымдар	0,0	0,0	48,1	0,0	56,3	0,0	188,8	0,0	51,8	0,0	Никель и изделия из него
76	Алюминий және одан жасалған бұйымдар	199 316,7	3,1	115 430,6	2,5	107 373,6	3,1	139 098,9	3,0	120 747,7	2,3	Алюминий и изделия из него
78	Қорғасын және одан жасалатын бұйымдар	4 209,7	0,1	4 282,9	0,1	5 499,4	0,2	5 643,1	0,1	8 288,7	0,2	Свинец и изделия из него
79	Мырыш және одан жасалатын бұйымдар	43 703,3	0,7	44 896,0	1,0	55 530,1	1,6	45 335,1	1,0	18 741,9	0,4	Цинк и изделия из него
80	Қалайы және одан жасалатын бұйымдар	210,3	0,0			0,2	0,0	5,3	0,0	0,3	0,0	Олово и изделия из него
81	Өзге де қымбат бағалы емес металдар; металл қышы; олардан жасалатын бұйымдар	17 150,5	0,3	10 860,3	0,2	7 637,5	0,2	7 934,1	0,2	45 759,4	0,9	Прочие не драгоценные металлы; металлокерамика; изделия из них
82	Қымбат бағалы емес металдардан жасалған құрал-жабдықтар, керек-жарақтар, пышақ бұйымдары, қасықтар және шанышқылар; олардың қымбат бағалы емес металдардан жасалған бөліктері	1 935,9	0,0	700,0	0,0	926,8	0,0	1 003,3	0,0	2 447,3	0,0	Инструменты, приспособления, ножевые изделия, ложки и вилки из не драгоценных металлов; их части из не драгоценных металлов
83	Қымбат бағалы емес металдардан жасалған өзге де бұйымдар	1 972,6	0,0	3 473,1	0,1	1 577,2	0,0	826,7	0,0	1 190,1	0,0	Прочие изделия из не драгоценных металлов
84	Ядролық реакторлар, қазандар, жабдықтар мен механикалық құрылғылар; олардың бөліктері	660 763,8	10,3	80 274,5	1,8	89 603,4	2,6	101 755,0	2,2	145 206,5	2,8	Реакторы ядерные, котлы, оборудование и механические устройства; их части

Жалғасы

Продолжение

Жалғасы	Тәуар тобының коды	Әріптес елдердің, тәуар топтарының атаулары	2014		2015		2016		2017		2018		Наименование страны-партнера, товарной группы
			мың АҚШ доллары тыс. долларов США	қоры-тындыға пайызбен в процен-тах к итогу	мың АҚШ доллары тыс. долларов США	қоры-тындыға пайызбен в процен-тах к итогу	мың АҚШ доллары тыс. долларов США	қоры-тындыға пайызбен в процен-тах к итогу	мың АҚШ доллары тыс. долларов США	қоры-тындыға пайызбен в процен-тах к итогу	мың АҚШ доллары тыс. долларов США	қоры-тындыға пайызбен в процен-тах к итогу	
		Электр машиналары мен жабдықтар, олардың бөліктері; дыбыс жазғыш және дыбыс шығарғыш аппараттар, телевизиялық бейнені мен дыбысты жазуға және шығаруға арналған аппараттар, олардың бөліктері мен керек-жарақтары	259 894,5	4,1	51 024,7	1,1	72 306,5	2,1	88 679,7	1,9	118 663,9	2,2	Электрические машины и оборудование, их части; звукозаписывающая и звуковоспроизводящая аппаратура, аппаратура для записи и воспроизведения телевизионного изображения и звука, их части и принадлежности
85		Темір жол локомотивтері немесе трамвайдың моторлы вагондары, жылжымалы құрам және олардың бөліктері; жол жабдықтары мен темір жолдарға немесе трамвай жолдарына арналған құрылғылар және олардың бөліктері; механикалық (электромеханикалық) қоса алғанда) сигналдық құрылғылардың барлық түрлері	1 453,8	0,0	1 019,4	0,0	1 254,3	0,0	3 233,2	0,1	25 420,5	0,5	Железнодорожные локомотивы или моторные вагоны трамвая, подвижной состав и их части; путевое оборудование и устройства для железных дорог или трамвайных путей и их части; механическое (включая электромеханическое) сигнальное оборудование всех видов
86		Теміржол немесе трамвай жолжымалы құрамынан басқа, жермен жүретін көлік құралдары және олардың бөліктері мен керек-жарақтары	10 498,5	0,2	28 785,5	0,6	10 859,6	0,3	13 509,5	0,3	18 772,3	0,4	Средства наземного транспорта, кроме железнодорожного или трамвайного подвижного состава, и их части и принадлежности
87		Ұшу аппараттары, ғарыш аппараттары және олардың бөлшектері	214,3	0,0	546,1	0,0	566,6	0,0	1 775,3	0,0	57,6	0,0	Летательные аппараты, космические аппараты, и их части
88		Кемелер, қайықтар және жүзгіш конструкциялар	4 470,7	0,1	1 456,0	0,0	1 613,7	0,0	680,0	0,0	13,3	0,0	Суда, лодки и плавучие конструкции
89		Оптикалық, фотографиялық, кинематографиялық, өлшеу, бақылау, дәл өлшеу, медициналық немесе хирургиялық құрал-жабдықтар мен аппараттар; олардың бөліктері мен керек-жарақтары	5 329,1	0,1	6 730,1	0,1	4 822,9	0,1	3 887,9	0,1	3 917,3	0,1	Инструменты и аппараты оптические, фотографические, кинематографические, измерительные, контрольные, прецизионные, медицинские или хирургические; их части и принадлежности
90		Барлық түрдегі сағаттар және олардың бөлшектері	14,7	0,0	100,6	0,0	31,3	0,0	86,0	0,0	52,2	0,0	Часы всех видов и их части
91													

Тәуар тобының коды	Тәуар атаулары	2014		2015		2016		2017		2018		Наименование страны-партнера, товарной группы
		мың АҚШ доллары	қоры-тындыға пайызбен процентах к итогу	мың АҚШ доллары	қоры-тындыға пайызбен процентах к итогу	мың АҚШ доллары	қоры-тындыға пайызбен процентах к итогу	мың АҚШ доллары	қоры-тындыға пайызбен процентах к итогу	мың АҚШ доллары	қоры-тындыға пайызбен процентах к итогу	
92	Әріптес елдердің, тауар топтарының атаулары											Инструменты музыкальные; их части и принадлежности
	Музыкалық аспаптар: олардың бөлшектері мен керек-жарақтары											Мебель; постельные принадлежности, матрацы, основы матрацные, набивные принадлежности мебели; лампы и осветительное оборудование, световые вывески, световые таблички и аналогичные изделия, сборные строительные конструкции
94	Жиназ; төсек керек-жарақтары, матрацтар, матрацтық негіздері, диван жастықтары және ұқсас жиназдық керек-жарақтары; басқа жерде аталмаған немесе енгізілмеген шамдар мен жарықтандыру жабдықтары; аты немесе атауы немесе мекен-жайы көрсетілген	1 131,5	0,0	3 618,0	0,1	1 228,5	0,0	2 763,5	0,1	2 529,2	0,0	Игрушки, игры и спортивный инвентарь; их части и принадлежности
95	Ойыншықтар, ойындар және спорт мүкәмәлі; олардың бөлшектері мен керек-жарақтары	3 735,7	0,1	2 781,4	0,1	4 161,7	0,1	5 873,8	0,1	10 086,3	0,2	Разные готовые изделия
96	Әртүрлі дайын бұйымдар	184,5	0,0	139,4	0,0	502,1	0,0	524,4	0,0	696,9	0,0	Произведения искусства, предметы коллекционирования и антиквариат
97	Өнер шығармалары, коллекциялық заттар және антиквариат	10,3	0,0	2,2	0,0			0,8	0,0			Прочие импорт
99	Өзгелері	670,9	0,0	794,9	0,0	672,0	0,0	632,3	0,0	205,5	0,0	Живые животные
01	Тірі жануарлар	13 807 690,1	100,0	10 529 300,4	100,0	9 288 313,2	100,0	11 732 995,7	100,0	13 237 470,9	100,0	Мясо и пищевые мясные субпродукты
02	Ет және тағамдық қосымша ет өнімдері	10 086,1	0,1	10 168,1	0,1	9 349,3	0,1	12 548,4	0,1	18 331,9	0,1	Рыба и ракообразные, моллюски и другие водные беспозвоночные
03	Балық және шаантекестер, ұлулар және басқа да су омыртқасыздары	36 724,5	0,3	41 530,2	0,4	36 319,3	0,4	50 103,0	0,4	51 948,1	0,4	Молочная продукция; яйца птиц; мед натуральный; пищевые продукты животного происхождения, в другом месте не поименованные или не включенные
04	Басқа жерде аталмаған немесе енгізілмеген сүт өнімдері; құстардың жұмыртқалары; табиғи бал; жануарлардан алынатын тамақ өнімдері	19 023,3	0,1	14 972,6	0,1	17 070,6	0,2	15 832,5	0,1	22 878,2	0,2	Продукты животного происхождения, в другом месте не поименованные или не включенные
05	Жануарлардан алынатын басқа жерде аталмаған немесе енгізілмеген өнімдер	185 970,4	1,3	112 301,4	1,1	100 722,4	1,1	110 079,4	0,9	99 586,2	0,8	Продукты животного происхождения, в другом месте не поименованные или не включенные
		443,3	0,0	631,9	0,0	986,1	0,0	962,3	0,0	1 201,7	0,0	

Жалғасы

Продолжение

Жалғасы	Тауар тобының коды	Әріптес елдердің, тауар топтарының атаулары	2014		2015		2016		2017		2018		Наименование страны-партнера, товарной группы
			мың АҚШ доллары тыс.	қоры-тындыға пайызбен в процен-тах к итогу	мың АҚШ доллары тыс.	қоры-тындыға пайызбен в процен-тах к итогу	мың АҚШ доллары тыс.	қоры-тындыға пайызбен в процен-тах к итогу	мың АҚШ доллары тыс.	қоры-тындыға пайызбен в процен-тах к итогу	мың АҚШ доллары тыс.	қоры-тындыға пайызбен в процен-тах к итогу	
		Тірі ағаштар және басқа да өсімдіктер: пияздар және өсімдіктердің өзге де ұқсас бөліктері, кесіп алынған гүлдер және сәндік өсімдіктер	2 317,3	0,0	1 734,9	0,0	1 632,7	0,0	1 271,6	0,0	1 091,2	0,0	Живые деревья и другие растения; луковичы, корни и прочие аналогичные части растений; срезанные цветы и декоративная зелень
06		Көкөністер және кейбір жеуге жарайтын тамыр тұқымдары мен түйнек жемістер	6 271,0	0,0	6 300,6	0,1	4 728,6	0,1	7 462,5	0,1	7 771,3	0,1	Овощи и некоторые съедобные корнеплоды и клубнеплоды
07		Жеуге жарайтын жемістер мен жаңақтар; цитрустардың қабықшалары немесе қауындардың тамырлары	16 586,2	0,1	10 844,8	0,1	6 623,9	0,1	16 228,5	0,1	15 322,9	0,1	Съедобные фрукты и орехи; кожура и корки цитрусовых или дынь
08		Кофе, шай, мате немесе парагвай шайы және тәттілер	26 458,1	0,2	18 414,0	0,2	24 436,5	0,3	29 220,5	0,2	30 022,3	0,2	Кофе, чай, мате или парагвайский чай, и пряности
09		Дақылдар	25 189,0	0,2	31 643,6	0,3	8 644,9	0,1	12 999,5	0,1	21 949,6	0,2	Злаки
10		Ұн тарту-жарма өнеркәсібі өнімдері; мия; крахмал; инулин; бидай дәнінің маңызы	20 858,3	0,2	20 551,5	0,2	13 648,0	0,1	16 907,1	0,1	19 731,1	0,1	Продукция мукомольно-крупяной промышленности; солод; крахмал; инулин; пшеничная клейковина
11		Майлы тұқымдар мен жемістер; өзге де тұқымдар, жемістер және астық; дәрілік өсімдіктер мен техникалық мақсаттарға арналған өсімдіктер; сабан және жемшөп	12 488,4	0,1	10 381,5	0,1	17 312,6	0,2	11 894,4	0,1	14 886,2	0,1	Масличные семена и плоды; прочие семена, плоды и зерно; лекарственные растения и растения для технических целей; солома и фураж
12		Табиғи тазаланбаған малшайыр; камедтер, шайырлар және өзге де өсімдік шыршандары мен экстракты	3 759,9	0,0	2 380,7	0,0	2 501,4	0,0	2 468,8	0,0	2 684,5	0,0	Шеллак природный неочищенный; камеди, смолы и прочие растительные соки и экстракты
13		Өрме бұйымдарды дайындауға арналған өсімдік материалдары; басқа жерде аталмаған немесе енгізілмеген өсімдіктен алынатын өзге де өнімдер	94,1	0,0	176,8	0,0	212,5	0,0	220,1	0,0	237,1	0,0	Растительные материалы для изготовления плетеных изделий; прочие продукты растительного происхождения, в другом месте не поименованные или не включенные
14													

Жалғасы			2014		2015		2016		2017		2018		Наименование страны-партнера, товарной группы
Тауар тобының коды	Тауар топтарының атаулары	мың АҚШ доллары тыс. США	қоры-тыңдыға пайыз-бен процен-тах к итогу	мың АҚШ доллары тыс. США	қоры-тыңдыға пайыз-бен процен-тах к итогу	мың АҚШ доллары тыс. США	қоры-тыңдыға пайыз-бен процен-тах к итогу	мың АҚШ доллары тыс. США	қоры-тыңдыға пайыз-бен процен-тах к итогу	мың АҚШ доллары тыс. США	қоры-тыңдыға пайыз-бен процен-тах к итогу		
15	Жиры и масла животного или растительного происхождения и продукты их расщепления; готовые пищевые жиры; воски животного или растительного происхождения	126 372,0	0,9	141 917,6	1,3	151 711,3	1,6	149 840,6	1,3	144 005,8	1,1		
16	Готовые продукты из мяса, рыбы или ракообразных, моллюсков или прочих водных беспозвоночных	110 787,7	0,8	78 032,4	0,7	62 445,3	0,7	76 127,2	0,6	77 281,3	0,6		
17	Сахар и кондитерские изделия из сахара	57 163,7	0,4	37 773,2	0,4	49 583,1	0,5	111 937,8	1,0	114 505,4	0,9		
18	Какао и продукты из него	173 132,2	1,3	119 949,7	1,1	107 944,5	1,2	118 305,1	1,0	126 741,4	1,0		
19	Готовые продукты из зерна злаков, муки, крахмала или молока; мучные кондитерские изделия	202 658,0	1,5	158 991,9	1,5	152 547,7	1,6	176 145,1	1,5	176 191,0	1,3		
20	Продукты переработки овощей, фруктов, орехов или прочих частей растений	119 225,6	0,9	102 774,3	1,0	89 064,8	1,0	107 609,2	0,9	125 004,4	0,9		
21	Разные пищевые продукты	167 090,9	1,2	135 472,8	1,3	130 712,6	1,4	155 543,3	1,3	155 178,7	1,2		
22	Алкоогольные и безалкогольные напитки и уксус	95 731,8	0,7	57 539,9	0,5	70 581,0	0,8	103 393,7	0,9	112 104,6	0,8		
23	Остатки и отходы пищевой промышленности; готовые корма для животных	58 477,7	0,4	50 066,4	0,5	53 019,9	0,6	55 059,6	0,5	67 198,9	0,5		
24	Табак и промышленные заменители табака	148 138,3	1,1	153 531,1	1,5	164 142,5	1,8	136 307,9	1,2	139 814,1	1,1		
25	Соль; сера; земли и камни; шугатурные материалы, известь и цемент	111 647,1	0,8	88 664,4	0,8	49 446,0	0,5	77 666,7	0,7	74 582,0	0,6		
26	Руды, шлак и зола	288 199,6	2,1	343 014,1	3,3	380 312,7	4,1	351 398,7	3,0	388 360,1	2,9		

Жалғасы

Продолжение

Жалғасы	Тауар тобының коды	Әріптеc елдердің, тауар топтарының атаулары	2014		2015		2016		2017		2018		Наименование страны-партнера, товарной группы
			мың АҚШ доллары тыс.	қоры-тындыға пайызбен в процен-тах к итогу	мың АҚШ доллары тыс.	қоры-тындыға пайызбен в процен-тах к итогу	мың АҚШ доллары тыс.	қоры-тындыға пайызбен в процен-тах к итогу	мың АҚШ доллары тыс.	қоры-тындыға пайызбен в процен-тах к итогу	мың АҚШ доллары тыс.	қоры-тындыға пайызбен в процен-тах к итогу	
		Минералдық отын, мұнай және олардан айырылып алынатын өнімдер; битуминозды заттар;											
27		минералды балауыздар	1 714 016,1	12,4	1 142 751,6	10,9	1 076 647,7	11,6	1 552 129,0	13,2	1 967 111,0	14,9	Топливо минеральное, нефть и продукты их перегонки; битуминозные вещества; воски минеральные
28		Органикалық емес химия өнімдері; органикалық емес немесе органикалық қымбат бағалы металдардың, жерде сирек кездесетін металдардың, радиоактивтік элементтердің немесе изотоптардың қосылыстары	148 346,3	1,1	141 039,7	1,3	135 321,2	1,5	180 579,8	1,5	193 260,2	1,5	Продукты неорганической химии; соединения неорганические или органические драгоценных металлов, редкоземельных металлов, радиоактивных элементов или изотопов
29		Органикалық химиялық қосылыстар	92 871,3	0,7	85 839,4	0,8	84 861,7	0,9	111 172,3	0,9	102 568,3	0,8	Органические химические соединения
30		Фармацевтикалық өнім	140 881,2	1,0	108 911,1	1,0	135 736,8	1,5	136 720,1	1,2	125 603,0	0,9	Фармацевтическая продукция
31		Тыңайтқыштар	46 388,3	0,3	38 256,0	0,4	38 296,1	0,4	44 815,6	0,4	66 477,4	0,5	Удобрения
32		Илеу және бояу экстракттары; таниндер және олардың туындылары; бояғыштар, пигменттер және өзге де бояу заттары; сырлар мен лактар; тығыздағыштар мен өзге де мастикалар; полиграфиялық сыр, сия, тушь	69 980,1	0,5	61 081,9	0,6	65 568,1	0,7	82 596,8	0,7	90 004,7	0,7	Экстракты дубильные или красильные; танины и их производные; красители, пигменты и прочие красящие вещества; краски и лаки; шпатлевки и прочие мастики; типографская краска, чернила, тушь
33		Эфирлік майлар және резиноидтер; парфюмерлік, косметикалық немесе иіс заттар	130 979,1	0,9	106 593,1	1,0	113 102,8	1,2	137 662,1	1,2	144 855,0	1,1	Эфирные масла и резиноиды; парфюмерные, косметические или туалетные средства
34		Сабын, беттік органикалық белсенді заттар, жуу заттары, майлау материалдары, жапсыруға не дайын балауыздар, балауыз шамдар және ұқсас бұйымдар, жабыстыруға арналған пасталар, пластилин, және ғаныш негізінде «тіс дәрігерлік балауыз»	170 797,6	1,2	131 943,7	1,3	136 200,5	1,5	177 778,9	1,5	193 626,4	1,5	Мыло, поверхностно-активные органические вещества, моющие средства, смазочные материалы, искусственные и готовые воски, свечи и аналогичные изделия, пластилин, «зубоврачебный воск» и зубоврачебные составы на основе гипса
35		Белоктық заттар; өзгертілген крахмалдар; желімдер; ферменттер	23 798,3	0,2	9 674,6	0,1	10 812,9	0,1	15 706,3	0,1	16 741,4	0,1	Белковые вещества; модифицированные крахмалы; клеи; ферменты

Жалғасы		Продолжение										
Тауар тобының коды Код товарной группы	Тауар топтарының атаулары	2014		2015		2016		2017		2018		Наименование страны-партнера, товарной группы
		мың АҚШ доллары тыс. США	қоры-тындыға пайыз-бен в процен-тах к итогу	мың АҚШ доллары тыс. США	қоры-тындыға пайыз-бен в процен-тах к итогу	мың АҚШ доллары тыс. США	қоры-тындыға пайыз-бен в процен-тах к итогу	мың АҚШ доллары тыс. США	қоры-тындыға пайыз-бен в процен-тах к итогу	мың АҚШ доллары тыс. США	қоры-тындыға пайыз-бен в процен-тах к итогу	
	Әріптес елдердің, тауар топтарының атаулары											
	Жарылғыш заттар; пиротехникалық бұйымдар; сіріңкелер;пиропорлық қорытпалар; кейбір жанғыш заттар	29 025,9	0,2	20 697,6	0,2	20 345,3	0,2	27 049,6	0,2	28 501,5	0,2	Взрывчатые вещества; пиротехнические изделия; спички; пиропорные сплавы; некоторые горючие вещества
36	Фото және кино тауарлары	2 290,8	0,0	2 501,6	0,0	1 773,2	0,0	1 743,8	0,0	2 440,0	0,0	Фото и кинотовары
37	Өзге де химиялық өнімдер	135 307,4	1,0	104 494,0	1,0	113 287,6	1,2	150 683,9	1,3	177 041,0	1,3	Прочие химические продукты
38	Пластмассалар және олардан жасалған бұйымдар	603 338,3	4,4	475 009,3	4,5	476 213,1	5,1	531 280,1	4,5	605 039,5	4,6	Пластмассы и изделия из них
39	Көксағыз, резеңке және олардан жасалған бұйымдар	231 243,0	1,7	185 822,6	1,8	196 286,7	2,1	250 838,4	2,1	250 333,3	1,9	Каучук, резина и изделия из них
40	Өңделмеген терілер (табиғи үлбірден басқа) және иленген	3 527,5	0,0	2 554,2	0,0	3 150,0	0,0	2 428,9	0,0	3 003,7	0,0	Неообработанные шкуры (кроме натурального меха) и выделанная кожа
41	Былғарыдан жасалған бұйымдар; ер-тұрман бұйымдары және әбзел; жол керек-жарақтары, әйел сөмкелері және ұқсас тауарлар; жануарлардың ішектерінен жасалған бұйымдар (жібек көбелегі фибрионынан алынған талшықтан басқа)	12 645,8	0,1	8 962,2	0,1	8 226,2	0,1	9 080,8	0,1	9 663,0	0,1	Изделия из кожи; шорно-седельные изделия и упряжь; дорожные принадлежности, дамские сумки и аналогичные им товары; изделия из кишок животных (кроме волокна из фиброина шелкопряда)
42	Табиғи және жасанды үлбір; одан жасалған бұйымдар	213,6	0,0	998,2	0,0	746,3	0,0	1 730,8	0,0	1 618,6	0,0	Натуральный и искусственный мех; изделия из него
43	Сүрек және одан жасалған бұйымдар; сүрек көмірі	305 435,7	2,2	222 987,8	2,1	185 602,8	2,0	241 095,7	2,1	281 781,0	2,1	Древесина и изделия из нее; древесный уголь
44	Тығын және одан жасалған бұйымдар	144,6	0,0	131,4	0,0	435,6	0,0	268,9	0,0	280,8	0,0	Пробка и изделия из нее
45	Сабаннан жасалған бұйымдар, альфалар немесе тоқу үшін өзге де материалдар; себет бұйымдар және тоқылатын бұйымдар	148,4	0,0	165,9	0,0	182,3	0,0	108,4	0,0	122,4	0,0	Изделия из соломы, альфы или прочих материалов для плетения; корзиночные изделия и плетеные изделия
46	Сүректен немесе басқа да талшықты целлюлоза материалдарынан жасалған масса; қалыпқа түсірілетін қағаздар немесе картон	9 451,5	0,1	6 109,1	0,1	7 515,6	0,1	6 609,4	0,1	6 608,5	0,0	Масса из древесины или из других волокнистых целлюлозных материалов; регенирируемые бумага или картон (макулатура и отходы)
47	(макулатура және қалдықтар)											

Жалғасы		Продолжение									
Тауар тобының коды	Әріптес елдердің, тауар топтарының атаулары	2014		2015		2016		2017		2018	
		мың АҚШ доллары	қоры-тындыға пайызбен в процен-тах к итогу	мың АҚШ доллары	қоры-тындыға пайызбен в процен-тах к итогу	мың АҚШ доллары	қоры-тындыға пайызбен в процен-тах к итогу	мың АҚШ доллары	қоры-тындыға пайызбен в процен-тах к итогу	мың АҚШ доллары	қоры-тындыға пайызбен в процен-тах к итогу
Код товарной группы		тыс. долларов США		тыс. долларов США		тыс. долларов США		тыс. долларов США		тыс. долларов США	
	Қағаз және картон; қағаз массасынан, қағаздан немесе картоннан жасалған бұйымдар	245 589,2	1,8	200 895,4	1,9	225 648,3	2,4	261 124,1	2,2	256 416,2	1,9
48	Баспа кітаптары, газеттер, репродукциялар және полиграфия өнеркәсібінің басқа да бұйымдары; қолжазбалар, машинамен басылған мәтіндер және жоспарлар	44 926,6	0,3	36 014,9	0,3	25 010,4	0,3	37 595,7	0,3	33 001,4	0,2
50	Жібек	12,1	0,0	159,6	0,0	35,6	0,0	24,4	0,0	47,2	0,0
	Жүн, жануарлардың жіңішке немесе жуан қылдары; ірімжіп және жылқының жалынан жасалатын										
51	мата	3 092,0	0,0	2 569,7	0,0	1 855,2	0,0	1 480,7	0,0	1 519,1	0,0
52	Мақта	11 947,9	0,1	10 333,3	0,1	5 997,3	0,1	8 273,8	0,1	8 362,9	0,1
	Өзге де өсімдік тоқыма талшықтары; қағаз ірімжібі және қағаз ірімжібінен жасалған										
53	маталар	891,6	0,0	641,9	0,0	496,8	0,0	704,6	0,0	533,5	0,0
54	Химиялық жіптер	2 836,0	0,0	2 632,2	0,0	3 096,8	0,0	3 834,1	0,0	5 506,1	0,0
55	Химиялық талшықтар	19 652,6	0,1	10 367,1	0,1	8 538,8	0,1	11 097,1	0,1	9 964,2	0,1
	Мақта, киіз немесе фетр және мата емес материалдар; арнайы ірімжіп; жіңішке жіптер, жіптер, арқандар және тростар мен олардан жасалған бұйымдар										
56	Кілемдер және еденге төселетін өзге де тоқыма бұйымдар	33 633,4	0,2	20 017,6	0,2	23 559,6	0,3	28 142,7	0,2	36 522,9	0,3
57	Арнайы маталар; тафтинтік тоқыма материалдары; шілтерлер, гобелендер; әрлеу материалдары; кестелер	3 118,5	0,0	1 898,2	0,0	2 092,5	0,0	2 636,7	0,0	4 167,8	0,0
58	Сіңірілген, жабындысы бар немесе қатырмаланған тоқыма материалдары; техникалық мақсаттағы тоқыма бұйымдары	2 536,6	0,0	1 157,9	0,0	1 828,9	0,0	2 738,3	0,0	2 793,2	0,0
59	Машинамен немесе қолмен тоқылған трикотаж жаймалар	20 824,2	0,2	13 650,3	0,1	12 558,7	0,1	18 000,7	0,2	21 605,2	0,2
60		565,5	0,0	322,5	0,0	602,6	0,0	864,6	0,0	1 003,8	0,0

Тауар тобының коды Код товарной группы	Әріптес елдердің, тауар топтарының атаулары	2014		2015		2016		2017		2018		Наименование страны-партнера, товарной группы
		мың АҚШ доллары тыс. США	қоры-тындыға пайызбен процентах к итогу	мың АҚШ доллары тыс. США	қоры-тындыға пайызбен процентах к итогу	мың АҚШ доллары тыс. США	қоры-тындыға пайызбен процентах к итогу	мың АҚШ доллары тыс. США	қоры-тындыға пайызбен процентах к итогу	мың АҚШ доллары тыс. США	қоры-тындыға пайызбен процентах к итогу	
61	Машинамен немесе қолмен тоқылған трикотаж киімдер және киімдердің керек-жарақтары	59 081,1	0,4	49 386,0	0,5	41 085,9	0,4	55 188,5	0,5	64 320,7	0,5	Предметы одежды и принадлежности к одежде трикотажные машинного или ручного вязания
62	Машинамен немесе қолдан тоқылған трикотаж киімінен басқа киім заттары және киімдердің керек-жарақтары	72 421,5	0,5	63 514,9	0,6	64 546,7	0,7	81 956,7	0,7	96 560,8	0,7	Предметы одежды и принадлежности к одежде, кроме трикотажных машинного или ручного вязания
63	Басқа да дайын тоқыма бұйымдары; жиынтықтар; бұрын тұтынылған киімдер мен тоқыма бұйымдары; ескі-құсқылар	21 042,3	0,2	17 291,7	0,2	16 900,5	0,2	22 829,3	0,2	28 575,9	0,2	Прочие готовые текстильные изделия; наборы; одежда и текстильные изделия, бывшие в употреблении; тряпье
64	Аяқ киімдер, қоныштар мен оған ұқсас бұйымдар; олардың бөліктері	86 194,8	0,6	56 929,9	0,5	59 846,6	0,6	56 159,8	0,5	85 263,8	0,6	Обувь, гетры и аналогичные изделия; их детали
65	Бас киімдер мен олардың бөліктері	5 378,3	0,0	4 855,4	0,0	4 246,6	0,0	4 987,7	0,0	5 555,5	0,0	Головные уборы и их части
66	Қолшатырлар, күннен қорғайтын шатырлар, таяқтар, таяқ-орындықтар, бишіктер, салт атпен жүруге арналған қамшылар және олардың бөліктері	98,2	0,0	98,0	0,0	157,7	0,0	422,6	0,0	534,3	0,0	Зонты, солнцезащитные зонты, трости, трости-сиденья, хлысты, кнуты для верховой езды и их части
67	Өңделген қауырсындар мен мамық және қауырсындардан немесе мамықтан жасалған бұйымдар; жасанды гүлдер; адамның шашынан жасалған бұйымдар	437,4	0,0	220,5	0,0	138,7	0,0	168,5	0,0	243,3	0,0	Обработанные перья и пух и изделия из перьев или пуха; искусственные цветы; изделия из человеческого волоса
68	Тастан, гипстен, цементтен, асбестен, слюдадан немесе ұқсас материалдардан жасалған бұйымдар	133 829,4	1,0	121 979,1	1,2	99 926,0	1,1	116 313,4	1,0	100 263,0	0,8	Изделия из камня, гипса, цемента, асбеста, слюды или аналогичных материалов
69	Қыш бұйымдар	155 436,4	1,1	114 364,3	1,1	110 300,0	1,2	135 076,7	1,2	134 629,2	1,0	Керамические изделия
70	Қыш және одан жасалған бұйымдар	177 814,6	1,3	111 561,1	1,1	107 095,9	1,2	111 152,8	0,9	97 643,6	0,7	Стекло и изделия из него

Жалғасы

Продолжение

Тәуар тобының коды Код Товар-то-вар-ной группы	Әріптес елдердің, тәуар топтарының атаулары	2014		2015		2016		2017		2018		Наименование страны-партнера, товарной группы
		мың АҚШ доллары тыс. долларов США	қоры-тындыға пайыз-бен в процен-тах к итогу	мың АҚШ доллары тыс. долларов США	қоры-тындыға пайыз-бен в процен-тах к итогу	мың АҚШ доллары тыс. долларов США	қоры-тындыға пайыз-бен в процен-тах к итогу	мың АҚШ доллары тыс. долларов США	қоры-тындыға пайыз-бен в процен-тах к итогу	мың АҚШ доллары тыс. долларов США	қоры-тындыға пайыз-бен в процен-тах к итогу	
	Табиғи немесе қолпсытылған інжу, қымбат бағалы немесе жартылай қымбат бағалы тастар, қымбат бағалы металдар, қымбат бағалы металл жалатылған металдар және олардан жасалған бұйымдар;											
71	бижутерия; тиындар	59 308,4	0,4	37 963,5	0,4	42 167,2	0,5	59 692,4	0,5	39 363,6	0,3	Жемчуг природный или культивированный, драгоценные или полудрагоценные камни, драгоценные металлы, металлы, плакированные драгоценными металлами, и изделия из них; бижутерия; монеты
72	Қара металдар	835 057,7	6,0	703 075,4	6,7	498 375,2	5,4	851 062,1	7,3	950 247,7	7,2	Черные металлы
73	Қара металдардан жасалған бұйымдар	861 950,0	6,2	648 399,7	6,2	491 103,1	5,3	614 655,5	5,2	762 735,6	5,8	Изделия из черных металлов
74	Мыс және одан жасалған бұйымдар	23 440,8	0,2	22 976,7	0,2	16 328,0	0,2	21 875,5	0,2	26 296,4	0,2	Медь и изделия из нее
75	Никель және одан жасалған бұйымдар	1 594,7	0,0	1 336,5	0,0	1 173,9	0,0	1 406,6	0,0	2 060,0	0,0	Никель и изделия из него
76	Алюминий және одан жасалған бұйымдар	102 542,3	0,7	112 023,9	1,1	102 000,2	1,1	134 415,2	1,1	189 468,5	1,4	Алюминий и изделия из него
78	Қорғасын және одан жасалатын бұйымдар	1 204,3	0,0	855,8	0,0	4 289,5	0,0	4 134,8	0,0	1 994,1	0,0	Свинец и изделия из него
79	Мырыш және одан жасалатын бұйымдар	3 189,7	0,0	2 853,4	0,0	2 189,4	0,0	3 568,1	0,0	2 613,9	0,0	Цинк и изделия из него
80	Қалайы және одан жасалатын бұйымдар	4 287,1	0,0	2 342,1	0,0	3 639,9	0,0	1 970,2	0,0	3 930,2	0,0	Олово и изделия из него
81	Өзге де қымбат бағалы емес металдар; металл қышы; олардан жасалатын бұйымдар	4 905,2	0,0	2 380,3	0,0	2 421,3	0,0	2 788,2	0,0	3 328,0	0,0	Прочие недрогоценные металлы; металлокерамика; изделия из них
82	Қымбат бағалы емес металдардан жасалған құрал-жабдықтар, керек-жарақтар, пышақ бұйымдары, қасықтар және шанышқылар; олардың қымбат бағалы емес металдардан жасалған бөліктері	45 128,2	0,3	35 446,9	0,3	31 983,4	0,3	49 032,6	0,4	59 434,1	0,4	Инструменты, приспособления, ножевые изделия, ложки и вилки из недрогоценных металлов; их части из недрогоценных металлов
83	Қымбат бағалы емес металдардан жасалған өзге де бұйымдар	45 493,9	0,3	39 641,3	0,4	41 400,4	0,4	48 338,4	0,4	60 967,1	0,5	Прочие изделия из недрогоценных металлов
84	Ядролық реакторлар, қазандар, жабдықтар мен механикалық құрылғылар; олардың бөліктері	1 225 631,8	8,9	942 285,9	8,9	884 957,9	9,5	1 060 717,4	9,0	1 179 170,9	8,9	Реакторы ядерные, котлы, оборудование и механические устройства; их части

Тауар тобының коды Код товарной группы	Әріптес елдердің, тауар топтарының атаулары	2014		2015		2016		2017		2018		Наименование страны-партнера, товарной группы
		мың АҚШ доллары тыс. доллар США	қоры-тындыға пайызбен в процен-тах к итогу	мың АҚШ доллары тыс. доллар США	қоры-тындыға пайызбен в процен-тах к итогу	мың АҚШ доллары тыс. доллар США	қоры-тындыға пайызбен в процен-тах к итогу	мың АҚШ доллары тыс. доллар США	қоры-тындыға пайызбен в процен-тах к итогу	мың АҚШ доллары тыс. доллар США	қоры-тындыға пайызбен в процен-тах к итогу	
85	Электр машиналары мен жабдықтар, олардың бөліктері; дыбыс жазғыш және дыбыс шығарғыш аппараттар, телевизиялық бейнені мен дыбысты жазуға және шығаруға арналған аппараттар, олардың бөліктері мен керек-жарақтары	896 393,2	6,5	646 969,0	6,1	635 409,4	6,8	724 442,0	6,2	799 644,7	6,0	Электрические машины и оборудование, их части; звукозаписывающая и звуковоспроизводящая аппаратура, аппаратура для записи и воспроизведения телевизионного изображения и звука, их части и принадлежности
86	Темір жол локомотивтері немесе трамвайдың моторлы вагондары, жылжымалы құрам және олардың бөліктері; жол жабдықтары мен темір жолдарға немесе трамвай жолдарына арналған құрылғылар және олардың бөліктері; механикалық (электромеханикалық) қоса алғанда) сигналдық құрылғылардың барлық түрлері	406 532,6	2,9	159 670,4	1,5	131 141,5	1,4	271 549,4	2,3	316 749,5	2,4	Железнодорожные локомотивы или моторные вагоны трамвая, подвижной состав и их части; путевое оборудование и устройства для железных дорог или трамвайных путей и их части; механическое (включая электромеханическое) сигнальное оборудование всех видов
87	Теміржол немесе трамвай жылжымалы құрамынан басқа, жермен жүретін көлік құралдары және олардың бөліктері мен керек-жарақтары	1 719 467,9	12,5	965 592,2	9,2	451 025,4	4,9	698 650,7	6,0	834 370,8	6,3	Средства наземного транспорта, кроме железнодорожного или трамвайного подвижного состава, и их части и принадлежности
88	Ұшу аппараттары, ғарыш аппараттары және олардың бөлшектері	27 598,6	0,2	306 235,9	2,9	187 522,8	2,0	78 942,1	0,7	194 571,5	1,5	Летательные аппараты, космические аппараты, и их части
89	Кемелер, қайықтар және жүзгіш конструкциялар	12 116,3	0,1	7 901,0	0,1	18 607,7	0,2	35 281,9	0,3	9 224,5	0,1	Суда, лодки и плавучие конструкции
90	Оптикалық, фотографиялық, кинематографиялық, өлшеу, бақылау, дәл өлшеу, медициналық немесе хирургиялық құрал-жабдықтар мен аппараттар; олардың бөліктері мен керек-жарақтары	174 313,9	1,3	140 981,8	1,3	130 332,9	1,4	165 106,0	1,4	176 650,3	1,3	Инструменты и аппараты оптические, фотографические, кинематографические, измерительные, контрольные, прецизионные, медицинские или хирургические; их части и принадлежности
91	Барлық түрдегі сағаттар және олардың бөлшектері	6 200,3	0,0	4 997,4	0,0	3 990,7	0,0	3 839,3	0,0	3 459,3	0,0	Часы всех видов и их части

Жалғасы

Продолжение

Тауар тобының коды	Әріптес елдердің, тауар топтарының атаулары	2014		2015		2016		2017		2018		Наименование страны-партнера, товарной группы
		мың АҚШ доллары	қоры-тындыға пайызбен в процен-тах к итогу	мың АҚШ доллары	қоры-тындыға пайызбен в процен-тах к итогу	мың АҚШ доллары	қоры-тындыға пайызбен в процен-тах к итогу	мың АҚШ доллары	қоры-тындыға пайызбен в процен-тах к итогу	мың АҚШ доллары	қоры-тындыға пайызбен в процен-тах к итогу	
92	Музыкалық аспаптар; олардың бөлшектері мен керек-жарақтары	532,4	0,0	391,7	0,0	339,6	0,0	602,2	0,0	1 390,6	0,0	Инструменты музыкальные; их части и принадлежности Мебель; постельные принадлежности, матрацы, основы матрацные, набивные принадлежности мебели; лампы и осветительное оборудование, световые вывески, световые таблички и аналогичные изделия, сборные строительные конструкции
94	Жиназ; төсек керек-жарақтары, матрацтар, матрацтық негіздері, диван жастықтары және ұқсас жиназдық керек-жарақтары; басқа жерде аталмаған немесе енгізілмеген шамдар мен жарықтандыру жабдықтары; аты немесе атауы немесе мекен-жайы көрсетілген	191 220,8	1,4	165 889,8	1,6	141 493,6	1,5	174 541,2	1,5	174 769,1	1,3	
95	Ойыншықтар, ойындар және спорт мүкәмәлі; олардың бөлшектері мен керек-жарақтары	61 636,7	0,4	52 450,0	0,5	50 850,1	0,5	65 047,6	0,6	66 156,3	0,5	
96	Әртүрлі дайын бұйымдар	77 909,9	0,6	64 942,8	0,6	69 015,6	0,7	96 232,8	0,8	94 321,5	0,7	
97	Өнер шығармалары, коллекциялық заттар және антиквариат	108,3	0,0	761,0	0,0	163,8	0,0	42,1	0,0	428,2	0,0	
99	Өзгелері	22 839,9	0,2	13 789,3	0,1	14 811,8	0,2	34 674,7	0,3	13 800,3	0,1	
	Украина	2 881 751,6		2 001 484,7		1 342 307,6		1 600 358,3		1 448 904,7		
	экспорт	1 672 966,5	100,0	1 173 658,8	100,0	906 666,8	100,0	1 138 146,7	100,0	1 060 492,2	100,0	
03	Балық және шаянтекестер, ұлулар және басқа да су омыртқасыздары	1 724,7	0,1	895,2	0,1	556,3	0,1	840,5	0,1	1 138,0	0,1	
04	Басқа жерде аталмаған немесе енгізілмеген сүт өнімдері; құстардың жұмыртқалары; табиғи бал; жануарлардан алынатын тамақ өнімдері									86,7	0,0	
06	Тірі ағаштар және басқа да өсімдіктер; пияздар және өсімдіктердің өзге де ұқсас өсімдіктері, кесіп алынған гүлдер және сәндік өсімдіктер											Живые деревья и другие растения; луковичы, корни и прочие аналогичные части растений; срезанные цветы и декоративная зелень
07	Көкөністер және кейбір жеуге жарайтын тамыр тұқымдары мен түйнек жемістер	10,5	0,0	28,1	0,0	39,0	0,0	19,7	0,0	192,5	0,0	

Тауар тобының коды Код товарной группы	Әріптес елдердің, тауар топтарының атаулары	2014		2015		2016		2017		2018		Наименование страны-партнера, товарной группы
		мың АҚШ доллары тыс. США	қоры-тындыға пайызбен в процен-тах к итогу	мың АҚШ доллары тыс. США	қоры-тындыға пайызбен в процен-тах к итогу	мың АҚШ доллары тыс. США	қоры-тындыға пайызбен в процен-тах к итогу	мың АҚШ доллары тыс. США	қоры-тындыға пайызбен в процен-тах к итогу	мың АҚШ доллары тыс. США	қоры-тындыға пайызбен в процен-тах к итогу	
Жеуге жарайтын жемістер мен жаңғақтар; цитрустардың қабықшалары немесе қауындардың тамырлары		40,6	0,0	6,0	0,0	9,9	0,0	31,8	0,0	127,1	0,0	Съедобные фрукты и орехи; кожура и корки цитрусовых или дынь
08												
09	Кофе, чай, мате немесе парагвай шайы және тәттілер					0,0	0,0	0,8	0,0	0,1	0,0	Кофе, чай, мате или парагвайский чай, и пряности
10	Дақылдар	456,8	0,0			828,1	0,1	4 387,7	0,4	4 542,1	0,4	Злаки
	Ұн тарту-жарма өнеркәсібі өнімдері; мия; крахмал; инулин; бидай дәнінің маңызы											Продукция мукомольно-крупяной промышленности; солод; крахмал; инулин; пшеничная клейковина
11	Майлы тұқымдар мен жемістер; өзге де тұқымдар, жемістер және астық; дәрілік өсімдіктер мен техникалық мақсаттарға арналған өсімдіктер; сабан және жемшөп	80,0	0,0	148,6	0,0	2 914,3	0,3	9 464,7	0,8	8 348,4	0,8	Масличные семена и плоды; прочие семена, плоды и зерно; лекарственные растения и растения для технических целей; солома и фураж
12	Табиғи тазаланбаған малшайыр; камедтер, шайырлар және өзге де өсімдік шыршындары мен экстракттары											Шеллак природный неочищенный; камеди, смолы и прочие растительные соки и экстракты
13	Жануарлардан немесе өсімдіктерден алынатын тоң майлар мен майлар және оларды ажырату өнімдері; дайын тамақтық тоң майлар; жануарлардан немесе өсімдіктерден алынатын балауыздар	24,5	0,0	22,0	0,0	33,5	0,0	22,4	0,0	25,4	0,0	Жиры и масла животного или растительного происхождения и продукты их расщепления; готовые пищевые жиры; воски животного или растительного происхождения
15	Етпен, балықтан немесе шаян тұқымдастардан, моллюскілерден немесе басқа да судағы омыртқасыздардан жасалған дайын өнімдер	237,0	0,0	230,0	0,0	251,9	0,0	242,5	0,0	155,3	0,0	Готовые продукты из мяса, рыбы или ракообразных, моллюсков или прочих водных беспозвоночных
16	Қант және қанттан жасалған кондитерлік өнімдер	174,6	0,0									Сахар и кондитерские изделия из сахара
17		53,7	0,0	12,7	0,0					22,3	0,0	Какао и продукты из него
18	Какао және одан жасалған өнімдер	79,0	0,0	1 101,1	0,1					51,8	0,0	

Жалғасы

Продолжение

Жалғасы	Тауар тобының коды	Әріптеc елдердің, тауар топтарының атаулары	2014		2015		2016		2017		2018		Наименование страны-партнера, товарной группы
			мың АҚШ доллары тыс. долларов США	қоры-тындыға пайызбен в процен-тах к итогу	мың АҚШ доллары тыс. долларов США	қоры-тындыға пайызбен в процен-тах к итогу	мың АҚШ доллары тыс. долларов США	қоры-тындыға пайызбен в процен-тах к итогу	мың АҚШ доллары тыс. долларов США	қоры-тындыға пайызбен в процен-тах к итогу	мың АҚШ доллары тыс. долларов США	қоры-тындыға пайызбен в процен-тах к итогу	
		Дәнді дақылдардың дәнінен, ұннан, крахмалдан немесе сүттен жасалған дайын өнімдер; ұннан жасалған кондитерлік өнімдер			43,3	0,0			1 367,5	0,1	0,6	0,0	Готовые продукты из зерна злаков, муки, крахмала или молока; мучные кондитерские изделия
19		кондитерлік өнімдер									685,0	0,1	Разные пищевые продукты
21		Әртүрлі тағам өнімдері											Алкогoльные и безалкогольные напитки и уксус
22		Алкогoльді және алкогoльсіз сусындар мен сірке қышқылы					152,2	0,0	591,4	0,1	81,8	0,0	Остатки и отходы пищевой промышленности; готовые корма для животных
23		Тамақ өнеркәсібінің қалдықтары мен тастандылары; малға арналған дайын жемшөп									6,2	0,0	Табак и промышленные заменители табака
24		Темекі мен өнеркәсіптік темекі алмастырыштар	10 581,8	0,6	6 052,4	0,5	18 571,7	2,0	594,6	0,1	0,0	0,0	Соль; сера; земли и камни;
25		Тұз; күкірт; топырақ пен тас; сылау материалдары, әк тастары мен цемент	28 761,0	1,7	48 083,3	4,1	11 031,7	1,2	9 192,2	0,8	16 338,5	1,5	штукатурные материалы, известь и цемент
26		Кендер, қож және күлдер	85,1	0,0	180,9	0,0	136,5	0,0	300,7	0,0	0,0	0,0	Руды, шлак и зола
27		Минералдық отын, мұнай және олардан айырылып алынатын өнімдер; битуминозды заттар; минералды балауыздар	1 503 962,5	89,9	1 041 379,3	88,7	793 671,5	87,5	944 271,6	83,0	818 749,6	77,2	Топливо минеральное, нефть и продукты их перегонки; битуминозные вещества; воски минеральные
28		Органикалық емес химия өнімдері; органикалық емес немесе органикалық қымбат бағалы металдардың, жерде сирек кездесетін металдардың, радиоактивтік элементтердің немесе изотоптардың қосылыстары	48 717,6	2,9	21 055,3	1,8	10 978,6	1,2	13 214,5	1,2	22 403,2	2,1	Продукты неорганической химии; соединения неорганические или органические драгоценных металлов, редкоземельных металлов, радиоактивных элементов или изотопов
29		Органикалық химиялық қосылыстар	569,8	0,0	5 102,3	0,4	5 264,2	0,6	3 974,2	0,3	477,8	0,0	Органические химические соединения
30		Фармацевтикалық өнім			0,0	0,0			20,0	0,0			Фармацевтическая продукция
31		Тыңайтқыштар	8 999,7	0,5	5 205,9	0,4	13 439,4	1,5	24 304,2	2,1	70 259,3	6,6	Удобрения

Тауар тобының коды Код товар-ной группы	Тауар топтарының атаулары	2014		2015		2016		2017		2018		Наименование страны-партнера, товарной группы
		мың АҚШ доллары тыс. США	қоры-тындыға пайызбен в процен-тах к итогу	мың АҚШ доллары тыс. США	қоры-тындыға пайызбен в процен-тах к итогу	мың АҚШ доллары тыс. США	қоры-тындыға пайызбен в процен-тах к итогу	мың АҚШ доллары тыс. США	қоры-тындыға пайызбен в процен-тах к итогу	мың АҚШ доллары тыс. США	қоры-тындыға пайызбен в процен-тах к итогу	
	Әріптес елдердің, тауар топтарының атаулары											
32	Илеу және бояу экстракттары; таниндер және олардың туындылары; бояғыштар, пигменттер және өзге де бояу заттары; сырлар мен лактар; тығыздағыштар мен өзге де мастикалар; полиграфиялық сыр, сия, тушь			33,2	0,0	0,1	0,0	0,1	0,0	0,5	0,0	Экстракты дубильные или красильные; танины и их производные; красители, пигменты и прочие красящие вещества; краски и лаки; шпатлевки и прочие мастики; типографская краска, чернила, тушь
33	Эфирлік майлар және резиноидтер; парфюмерлік, косметикалық немесе іс заттар	1,6	0,0			4,0	0,0	1,1	0,0	1,8	0,0	Эфирные масла и резиноиды; парфюмерные, косметические или туалетные средства
34	Сабын, беттік органикалық белсенді заттар, жуу заттары, майлау материалдары, жапсыруға не дайын балауыздар, балауыз шамдар және ұқсас бұйымдар, жабыстыруға арналған пасталар, пластелин, және ғаныш негізінде «тіс дәрігерлік балауыз»	29,0	0,0	0,0	0,0	7,3	0,0	29,4	0,0	16,7	0,0	Мыло, поверхностно-активные органические вещества, моющие средства, смазочные материалы, искусственные и готовые воски, свечи и аналогичные изделия, пластилин, «зубоврачебный воск» и зубообрабатывающие составы на основе гипса
36	Жарылғыш заттар: пиротехникалық бұйымдар; сіріңкелер;пирофорлық қорытпалар; кейбір жанғыш заттар			2,2	0,0	222,7	0,0	344,6	0,0	447,6	0,0	Взрывчатые вещества; пиротехнические изделия; спички; пирофорные сплавы; некоторые горючие вещества
38	Өзге де химиялық өнімдер	3,3	0,0	85,4	0,0	544,5	0,1	11 958,2	1,1	7 223,1	0,7	Прочие химические продукты
39	Пластмассалар және олардан жасалған бұйымдар	149,3	0,0	1 079,5	0,1	388,4	0,0	100,5	0,0	110,6	0,0	Пластмассы и изделия из них
40	Көксағыз, резеңке және олардан жасалған бұйымдар	1,8	0,0	1,7	0,0	5,3	0,0	19,8	0,0	1,8	0,0	Каучук, резина и изделия из них
41	Өңделмеген терілер (табиғи үлбірден басқа) және иленген былғары			1,5	0,0	30,0	0,0					Неоработанные шкуры (кроме натурального меха) и выделанная кожа

Жалғасы

Продолжение

Тауар тобының коды Код Товарной группы	Әріптес елдердің, тауар топтарының атаулары	2014		2015		2016		2017		2018		Наименование страны-партнера, товарной группы
		мың АҚШ доллары тыс. США	қоры-тындыға пайызбен в процен-тах к итогу	мың АҚШ доллары тыс. США	қоры-тындыға пайызбен в процен-тах к итогу	мың АҚШ доллары тыс. США	қоры-тындыға пайызбен в процен-тах к итогу	мың АҚШ доллары тыс. США	қоры-тындыға пайызбен в процен-тах к итогу	мың АҚШ доллары тыс. США	қоры-тындыға пайызбен в процен-тах к итогу	
	Былғарыдан жасалған бұйымдар; ер-тұрман бұйымдары және әбзел; жол керек-жарақтары, әйел семкілері және ұқсас тауарлар; жануарлардың ішектерінен жасалған бұйымдар (жібек көбелегі фибрионынан алынған талшықтан басқа)	2,9	0,0	0,0	0,0	0,1	0,0	1,7	0,0	0,1	0,0	Издалия из кожи; шорно-седелные изделия и упряжь; дорожные принадлежности, дамские сумки и аналогичные им товары; изделия из кишок животных (кроме волокна из фиброина шелкопряда)
42	Сүрек және одан жасалған бұйымдар; сүрек көмірі	0,6	0,0	0,9	0,0	13,1	0,0	0,2	0,0	10,9	0,0	Древесина и изделия из нее; древесный уголь
44	Сабаннан жасалған бұйымдар, альфалар немесе тоқу үшін өзге де материалдар; себет бұйымдар және тоқылатын бұйымдар									0,0	0,0	Изделия из соломы, альфы или прочих материалов для плетения; корзиночные изделия и плетеные изделия
46	Қағаз және картон; қағаз массасынан, қағаздан немесе картоннан жасалған бұйымдар	0,9	0,0	216,2	0,0	66,1	0,0	8,4	0,0	1 395,1	0,1	Бумага и картон; изделия из бумажной массы, бумаги или картона
48	Баспа кітаптары, газеттер, репродукциялар және полиграфия өнеркәсібінің басқа да бұйымдары; қолжазбалар, машинкамен басылған мәтіндер және жоспарлар	72,3	0,0	178,4	0,0	138,7	0,0	140,9	0,0	190,6	0,0	Печатные книги, газеты, репродукции и другие изделия полиграфической промышленности; рукописи, машинописные тексты и планы
49	Мақта	122,5	0,0					265,2	0,0	136,0	0,0	Хлопок
52	Химиялық жіптер			0,0	0,0							Химические нити
54	Химиялық талшықтар	0,0	0,0	0,0	0,0							Химические волокна
55	Мақта, киіз немесе фетр және мата емес материалдар; арнайы иірімжіп; жіңішке жіптер, жіптер, арқандар және тростар мен олардан жасалған бұйымдар							3,2	0,0	55,2	0,0	Вата, войлок или фетр и нетканые материалы; специальная пряжа; бечевки, веревки, канаты и тросы и изделия из них
56	Кілемдер және еденге төселетін өзге де тоқыма бұйымдар	0,7	0,0	0,1	0,0	0,0	0,0	0,1	0,0	0,1	0,0	Ковры и прочие текстильные напольные покрытия
57	Сіңірілген, жабындысы бар немесе қатырмаланған тоқыма материалдары; техникалық											Текстильные материалы, пропитанные, с покрытием или дублированные; текстильные изделия технического назначения
59	мақсаттағы тоқыма бұйымдары	0,5	0,0	1,5	0,0	4,6	0,0			10,3	0,0	

Тәуар тобының коды Код товарной группы	Әріптес елдердің, тауар топтарының атаулары	2014		2015		2016		2017		2018		Наименование страны-партнера, товарной группы
		мың АҚШ доллары тыс. США	қоры-тындыға пайызбен процентах к итогу	мың АҚШ доллары тыс. США	қоры-тындыға пайызбен процентах к итогу	мың АҚШ доллары тыс. США	қоры-тындыға пайызбен процентах к итогу	мың АҚШ доллары тыс. США	қоры-тындыға пайызбен процентах к итогу	мың АҚШ доллары тыс. США	қоры-тындыға пайызбен процентах к итогу	
61	Машинамен немесе қолмен тоқылған трикотаж киімдер және киімдердің керек-жарақтары	18,6	0,0	17,3	0,0	6,9	0,0	32,4	0,0	13,0	0,0	Предметы одежды и принадлежности к одежде трикотажные машинного или ручного вязания
62	Машинамен немесе қолдан тоқылған трикотаж киімінен басқа киім заттары және киімдердің керек-жарақтары	672,0	0,0	763,1	0,1	262,6	0,0	158,0	0,0	78,5	0,0	Предметы одежды и принадлежности к одежде, кроме трикотажных машинного или ручного вязания
63	Басқа да дайын тоқыма бұйымдары; жиынтықтар; бұрын тұтынылған киімдер мен тоқыма бұйымдары; ескі-құсқылар	186,4	0,0	16,3	0,0	14,6	0,0	6,6	0,0	3,2	0,0	Прочие готовые текстильные изделия; наборы; одежда и текстильные изделия, бывшие в употреблении; тряпье
64	Аяқ киімдер, қоныштар мен оған ұқсас бұйымдар; олардың бөліктері	0,1	0,0	0,3	0,0	0,4	0,0	0,2	0,0	0,2	0,0	Обувь, гетры и аналогичные изделия; их детали
65	Бас киімдер мен олардың бөліктері	0,0	0,0	8,6	0,0	0,6	0,0	0,0	0,0	0,5	0,0	Головные уборы и их части
66	Қолшатырлар, күннен қорғайтын орындықтар, бишіктер, салт атпен жүруге арналған қамшылар және олардың бөліктері	0,0	0,0	0,0	0,0	0,0	0,0	0,0	0,0	0,0	0,0	Зонты, солнцезащитные зонты, трости, трости-сиденья, хлысты, кнуты для верховой езды и их части
67	Өңделген қауырсындар мен мамық және қауырсындардан немесе мамықтан жасалған бұйымдар; жасанды гүлдер; адамның шашынан жасалған бұйымдар	0,2	0,0					2,9	0,0			Обработанные перья и пух и изделия из перьев или пуха; искусственные цветы; изделия из человеческого волоса
68	Тастан, гипстен, цементтен, асбестен, слюдадан немесе ұқсас материалдардан жасалған бұйымдар	342,9	0,0	612,6	0,1	446,4	0,0	319,2	0,0	608,0	0,1	Изделия из камня, гипса, цемента, асбеста, слюды или аналогичных материалов
69	Қыш бұйымдар	51,6	0,0	0,3	0,0	0,4	0,0	0,6	0,0	0,4	0,0	Керамические изделия
70	Қыш және одан жасалған бұйымдар	1,9	0,0	17,7	0,0	20,2	0,0	27,2	0,0	111,5	0,0	Стекло и изделия из него

Жалғасы

Продолжение

Жалғасы	Тауар тобының коды	Әріптес елдердің, тауар топтарының атаулары	2014		2015		2016		2017		2018		Наименование страны-партнера, товарной группы
			мың АҚШ доллары тыс. долларов США	қоры-тындыға пайызбен в процен-тах к итогу	мың АҚШ доллары тыс. долларов США	қоры-тындыға пайызбен в процен-тах к итогу	мың АҚШ доллары тыс. долларов США	қоры-тындыға пайызбен в процен-тах к итогу	мың АҚШ доллары тыс. долларов США	қоры-тындыға пайызбен в процен-тах к итогу	мың АҚШ доллары тыс. долларов США	қоры-тындыға пайызбен в процен-тах к итогу	
		Табиғи немесе қолпсытылған інжу, қымбат бағалы немесе жартылай қымбат бағалы тастар, қымбат бағалы металдар, қымбат бағалы металл жалатылған металдар және олардан жасалған бұйымдар;											
71		бижутерия; тиындар	3,0	0,0	7,5	0,0							Жемчуг природный или культивированный, драгоценные или полудрагоценные камни, драгоценные металлы, металлы, плакированные драгоценными металлами, и изделия из них; бижутерия; монеты
72		Қара металдар	40 796,1	2,4	18 546,2	1,6	13 864,8	1,5	32 709,6	2,9	32 148,0	3,0	Черные металлы
73		Қара металдардан жасалған бұйымдар	624,4	0,0	66,1	0,0	534,1	0,1	1 166,7	0,1	4 529,3	0,4	Изделия из черных металлов
74		Мыс және одан жасалған бұйымдар					1 806,6	0,2	13 156,4	1,2	2 620,2	0,2	Медь и изделия из нее
76		Алюминий және одан жасалған бұйымдар	3 998,7	0,2	1 848,7	0,2	1 640,4	0,2	2 447,9	0,2	2 766,9	0,3	Алюминий и изделия из него
78		Қорғасын және одан жасалатын бұйымдар	44,5	0,0									Свинец и изделия из него
79		Мырыш және одан жасалатын бұйымдар	13 377,7	0,8	14 316,1	1,2	21 402,9	2,4	40 760,5	3,6	47 913,8	4,5	Цинк и изделия из него
81		Өзге де қымбат бағалы емес металдар; металл қышы; олардан жасалатын бұйымдар			467,3	0,0	28,9	0,0	9,7	0,0	10,3	0,0	Прочие недрагоценные металлы; металлокерамика; изделия из них
82		Қымбат бағалы емес металдардан жасалған құрал-жабдықтар, керек-жарақтар, пышақ бұйымдары, қасықтар және шанышқылар; олардың қымбат бағалы емес металдардан жасалған бөліктері	47,9	0,0	1,5	0,0	5,9	0,0	25,2	0,0	659,0	0,1	Инструменты, приспособления, ножевые изделия, ложки и вилки из недрагоценных металлов; их части из недрагоценных металлов
83		Қымбат бағалы емес металдардан жасалған өзге де бұйымдар					0,1	0,0	0,2	0,0	7,3	0,0	Прочие изделия из недрагоценных металлов
84		Ядролық реакторлар, қазандар, жабдықтар мен механикалық құрылғылар; олардың бөліктері	2 701,9	0,2	1 467,1	0,1	2 784,9	0,3	16 517,4	1,5	7 426,6	0,7	Реакторы ядерные, котлы, оборудование и механические устройства; их части

Тауар тобының коды Код товарной группы	Әріптес елдердің, тауар топтарының атаулары	2014		2015		2016		2017		2018		Наименование страны-партнера, товарной группы
		мың АҚШ доллары тыс. США	қоры-тындыға пайызбен процентах к итогу	мың АҚШ доллары тыс. США	қоры-тындыға пайызбен процентах к итогу	мың АҚШ доллары тыс. США	қоры-тындыға пайызбен процентах к итогу	мың АҚШ доллары тыс. США	қоры-тындыға пайызбен процентах к итогу	мың АҚШ доллары тыс. США	қоры-тындыға пайызбен процентах к итогу	
85	Электр машиналары мен жабдықтар, олардың бөліктері; дыбыс жазғыш және дыбыс шығарғыш аппараттар, телевизиялық бейнені мен дыбысты жазуға және шығаруға арналған аппараттар, олардың бөліктері мен керек-жарақтары	1 146,5	0,1	2 072,7	0,2	1 022,9	0,1	2 434,3	0,2	3 617,7	0,3	Электрические машины и оборудование, их части; звукозаписывающая и звуковоспроизводящая аппаратура, аппаратура для записи и воспроизведения телевизионного изображения и звука, их части и принадлежности
86	Темір жол локомотивтері немесе трамвайдың моторлы вагондары, жылжымалы құрам және олардың бөліктері; жол жабдықтары мен темір жолдарға немесе трамвай жолдарына арналған құрылғылар және олардың бөліктері; механикалық (электромеханикалық) қоса алғанда) сигналдық құрылғылардың барлық түрлері	3 900,3	0,2	2 082,7	0,2	1 261,1	0,1	2 25,6	0,0	7,5	0,0	Железнодорожные локомотивы или моторные вагоны трамвая, подвижной состав и их части; путевое оборудование и устройства для железных дорог или трамвайных путей и их части; механическое (включая электромеханическое) сигнальное оборудование всех видов
87	Теміржол немесе трамвай жылжымалы құрамынан басқа, жермен жүретін көлік құралдары және олардың бөліктері мен керек-жарақтары	0,4	0,0	81,1	0,0	1 878,1	0,2	5,6	0,0	0,2	0,0	Средства наземного транспорта, кроме железнодорожного или трамвайного подвижного состава, и их части и принадлежности
88	Ұшу аппараттары, ғарыш аппараттары және олардың бөлшектері			28,6	0,0	602,1	0,1	1 850,4	0,2			Летательные аппараты, космические аппараты, и их части
89	Оптикалық, фотографиялық, кинематографиялық, өлшеу, бақылау, дәл өлшеу, медициналық немесе хирургиялық құрал-жабдықтар мен аппараттар; олардың бөліктері мен керек-жарақтары	91,8	0,0	43,2	0,0	107,5	0,0	380,4	0,0	38,1	0,0	Инструменты и аппараты оптические, фотографические, кинематографические, измерительные, контрольные, прецизионные, медицинские или хирургические; их части и принадлежности
90	Барлық түрдегі сағаттар және олардың бөлшектері	0,0	0,0	0,0	0,0			0,0	0,0	0,0	0,0	Часы всех видов и их части
91	Музыкалық аспаптар; олардың бөлшектері мен керек-жарақтары	1,3	0,0			0,1	0,0	0,0	0,0	0,3	0,0	Инструменты музыкальные; их части и принадлежности

Жалғасы

Продолжение

Тауар тобының коды	Әріптес елдердің, тауар топтарының атаулары	2014		2015		2016		2017		2018		Наименование страны-партнера, товарной группы
		мың АҚШ доллары	қоры-тыңдыға пайызбен в процен-тах к итогу	мың АҚШ доллары	қоры-тыңдыға пайызбен в процен-тах к итогу	мың АҚШ доллары	қоры-тыңдыға пайызбен в процен-тах к итогу	мың АҚШ доллары	қоры-тыңдыға пайызбен в процен-тах к итогу	мың АҚШ доллары	қоры-тыңдыға пайызбен в процен-тах к итогу	
94	Жиназ; төсек керек-жарақтары, матрацтар, матрацтық негіздері, диван жастықтары және ұқсас жиназдық керек-жарақтары; басқа жерде аталмаған немесе енгізілмеген шамдар мен жарықтандыру жабдықтары; аты немесе атауы немесе мекен-жайы көрсетілген	8,2	0,0	11,6	0,0	19,7	0,0	451,3	0,0	386,5	0,0	Мебель; постельные принадлежности, матрацы, основы матрацные, набивные принадлежности мебели; лампы и осветительное оборудование, световые вывески, световые таблички и аналогичные изделия, сборные строительные конструкции
95	Ойыншықтар, ойындар және спорт мүкәмәлі; олардың бөлшектері мен керек-жарақтары	5,2	0,0	0,7	0,0	1,7	0,0	2,8	0,0	10,8	0,0	Игрушки, игры и спортивный инвентарь; их части и принадлежности
96	Әртүрлі дайын бұйымдар	0,4	0,0	20,0	0,0	1,5	0,0	0,1	0,0	0,4	0,0	Разные готовые изделия
97	Өнер шығармалары, коллекциялық заттар және антиквариат импорт	0,1	0,0	0,0	0,0	0,1	0,0	0,3	0,0			Произведения искусства, предметы коллекционирования и антиквариат
01	Тірі жануарлар	1 208 785,1	100,0	827 825,9	100,0	435 640,8	100,0	462 211,6	100,0	388 412,5	100,0	импорт
02	Ет және тағамдық қосымша ет өнімдері	27,3	0,0	894,2	0,1	808,9	0,2	1 383,4	0,3	1 769,5	0,5	Живые животные
03	Балық және шаянтөкестер, ұлулар және басқа да су омыртқасыздары	32 934,4	2,7	24 366,0	2,9	26 273,8	6,0	26 114,9	5,6	21 169,7	5,5	Мясо и пищевые мясные субпродукты
04	Басқа жерде аталмаған немесе енгізілмеген сүт өнімдері; құстардың жұмыртқалары; табиғи бал; жануарлардан алынатын тамақ өнімдері	34,0	0,0			0,8	0,0	1,4	0,0			Рыба и ракообразные, моллюски и другие водные беспозвоночные
05	Жануарлардан алынатын басқа жерде аталмаған немесе енгізілмеген өнімдер	55 682,0	4,6	25 843,0	3,1	37 852,5	8,7	44 123,9	9,5	28 209,3	7,3	Молочная продукция; яйца птиц; мед натуральный; пищевые продукты животного происхождения, в другом месте не поименованные или не включенные
06	Тірі ағаштар және басқа да өсімдіктер; пияздар және өсімдіктердің өзге де ұқсас бөліктері, кесіп алынған гүлдер және сәндік өсімдіктер	34,6	0,0	28,7	0,0	2,7	0,0	89,9	0,0			Продукты животного происхождения, в другом месте не поименованные или не включенные
06				4,3	0,0	52,8	0,0			119,4	0,0	Живые деревья и другие растения; луковичы, корни и прочие аналогичные части растений; срезанные цветы и декоративная зелень

Тауар тобының коды Код товарной группы	Әріптес елдердің, тауар топтарының атаулары	2014		2015		2016		2017		2018		Наименование страны-партнера, товарной группы
		мың АҚШ доллары тыс. США	қоры-тындыға пайызбен процентах к итогу	мың АҚШ доллары тыс. США	қоры-тындыға пайызбен процентах к итогу	мың АҚШ доллары тыс. США	қоры-тындыға пайызбен процентах к итогу	мың АҚШ доллары тыс. США	қоры-тындыға пайызбен процентах к итогу	мың АҚШ доллары тыс. США	қоры-тындыға пайызбен процентах к итогу	
07	Көкөністер және кейбір жеуге жарайтын тамыр тұқымдары мен түйнек жемістер			298,0	0,0	0,3	0,0	30,0	0,0			Овощи и некоторые съедобные корнеплоды и клубнеплоды
08	Жеуге жарайтын жемістер мен жаңғақтар; цитрустардың қабықшалары немесе қауындардың тамырлары	80,6	0,0	251,2	0,0	472,4	0,1	0,3	0,0	39,0	0,0	Съедобные фрукты и орехи; кожура и корки цитрусовых или дынь
09	Кофе, шай, мате немесе парагвай шайы және тәттілер	175,4	0,0	1,3	0,0			7,1	0,0	11,7	0,0	Кофе, чай, мате или парагвайский чай, и пряности
10	Дақылдар	6,1	0,0	2 815,9	0,3	75,9	0,0	131,2	0,0	194,7	0,1	Злаки
11	Ұн тарту-жарма өнеркәсібі өнімдері; мия; крахмал; инулин; бидай дәнінің маңызы	1 132,0	0,1	700,7	0,1	284,2	0,1	303,7	0,1	130,2	0,0	Продукция мукомольно-крупяной промышленности; солод; крахмал; инулин; пшеничная клейковина
12	Майлы тұқымдар мен жемістер; өзге де тұқымдар, жемістер және астық; дәрілік өсімдіктер мен техникалық мақсаттарға арналған өсімдіктер; сабан және жемшөп	2 299,0	0,2	499,3	0,1	349,9	0,1	786,2	0,2	446,4	0,1	Масличные семена и плоды; прочие семена, плоды и зерно; лекарственные растения и растения для технических целей; солома и фураж
13	Табиғи тазаланбаған малшайыр; камедтер, шайырлар және өзге де өсімдік шыршындары мен экстракттары			0,6	0,0			32,2	0,0	18,5	0,0	Шеллак природный неочищенный; камеди, смолы и прочие растительные соки и экстракты
15	Жануарлардан немесе өсімдіктерден алынатын тоң майлар мен майлар және оларды ажырату өнімдері; дайын тамақтық тоң майлар; жануарлардан немесе өсімдіктерден алынатын балауыздар	8 537,7	0,7	12 551,1	1,5	6 336,4	1,5	2 798,6	0,6	2 867,8	0,7	Жиры и масла животного или растительного происхождения и продукты их расщепления; готовые пищевые жиры; воски животного или растительного происхождения
16	Егген, балықтан немесе шаян тұқымдастардан, моллюскілерден немесе басқа да судағы омыртқасыздардан жасалған дайын өнімдер	1 247,8	0,1	344,5	0,0	197,9	0,0	345,4	0,1	349,8	0,1	Готовые продукты из мяса, рыбы или ракообразных, моллюсков или прочих водных беспозвоночных
17	Қант және қанттан жасалған кондитерлік өнімдер	17 830,8	1,5	29 898,9	3,6	30 326,1	7,0	18 768,0	4,1	18 738,9	4,8	Сахар и кондитерские изделия из сахара
18	Какао және одан жасалған өнімдер	18 335,6	1,5	31 282,9	3,8	22 039,8	5,1	25 147,5	5,4	22 505,4	5,8	Какао и продукты из него

Жалғасы

Продолжение

Тауар тобының коды Код товарной группы	Әріптес елдердің, тауар топтарының атаулары	2014		2015		2016		2017		2018		Наименование страны-партнера, товарной группы
		мың АҚШ доллары тыс. долларов США	қоры-тындыға пайызбен в процен-тах к итогу	мың АҚШ доллары тыс. долларов США	қоры-тындыға пайызбен в процен-тах к итогу	мың АҚШ доллары тыс. долларов США	қоры-тындыға пайызбен в процен-тах к итогу	мың АҚШ доллары тыс. долларов США	қоры-тындыға пайызбен в процен-тах к итогу	мың АҚШ доллары тыс. долларов США	қоры-тындыға пайызбен в процен-тах к итогу	
19	Дәнді дақылдардың дәнінен, ұннан, крахмалдан немесе сүттен жасалған дайын өнімдер; ұннан жасалған кондитерлік өнімдер	64 573,3	5,3	89 008,6	10,8	44 563,6	10,2	57 434,2	12,4	55 073,6	14,2	Готовые продукты из зерна злаков, муки, крахмала или молока; мучные кондитерские изделия
20	Көкөністердің, жемістердің, жаңғақтардың немесе өсімдіктердің өзге де бөліктерінен өңделген өнімдер	12 264,5	1,0	9 267,4	1,1	4 328,6	1,0	4 343,5	0,9	3 131,7	0,8	Продукты переработки овощей, фруктов, орехов или прочих частей растений
21	Әртүрлі тағам өнімдері	25 827,7	2,1	2 789,6	0,3	1 718,4	0,4	1 643,5	0,4	942,5	0,2	Разные пищевые продукты
22	Алкогольді және алкогольсіз сусындар мен сірке қышқылы	11 383,6	0,9	11 354,1	1,4	10 011,9	2,3	9 313,1	2,0	13 505,2	3,5	Алкогольные и безалкогольные напитки и уксус
23	Тамақ өнеркәсібінің қалдықтары мен тастандылары; малға арналған дайын жемшөп	2 272,9	0,2	743,8	0,1	0,8	0,0	9,0	0,0	3,1	0,0	Остатки и отходы пищевой промышленности; готовые корма для животных
24	Темекі мен өнеркәсіптік темекі алмастырыштар	954,9	0,1	814,6	0,1	548,5	0,1			1 621,1	0,4	Табак и промышленные заменители табака
25	Тұз; күкірт; топырақ пен тас; сылау материалдары, әк тастары мен цемент	172,4	0,0	533,5	0,1	18,1	0,0	14,4	0,0	43,9	0,0	Соль; сера; земли и камень; штукатурные материалы, известь и цемент
26	Кендер, қож және күлдер	9 439,6	0,8	5 060,5	0,6			6 211,1	1,3	9 322,5	2,4	Руды, шлак и зола
27	Минералдық отын, мұнай және олардан айырылып алынатын өнімдер; битуминозды заттар; минералды балауыздар	4 871,3	0,4	2 015,2	0,2	175,6	0,0	501,7	0,1	208,9	0,1	Топливо минеральное, нефть и продукты их перегонки; битуминозные вещества; воски минеральные
28	Органикалық емес химия өнімдері; органикалық емес немесе органикалық қымбат бағалы металдардың, жерде сирек кездесетін металдардың, радиоактивтік элементтердің немесе изотоптардың қосылыстары	1 221,4	0,1	446,2	0,1	71,9	0,0	1,1	0,0	14,2	0,0	Продукты неорганической химии; соединения неорганические или органические драгоценных металлов, редкоземельных металлов, радиоактивных элементов или изотопов
29	Органикалық химиялық қосылыстар	5,6	0,0	3,7	0,0	3,0	0,0	29,7	0,0	15,1	0,0	Органические химические соединения
30	Фармацевтикалық өнім	29 033,1	2,4	25 879,7	3,1	24 326,7	5,6	21 862,5	4,7	25 069,2	6,5	Фармацевтическая продукция
31	Тыңайтқыштар	916,5	0,1	132,9	0,0	12,7	0,0	66,5	0,0	303,4	0,1	Удобрения

Тауар тобының коды Код товарной группы	Тауар топтарының атаулары	2014		2015		2016		2017		2018		Наименование страны-партнера, товарной группы
		мың АҚШ доллары тыс. США	қоры-тындыға пайызбен в процен-тах к итогу	мың АҚШ доллары тыс. США	қоры-тындыға пайызбен в процен-тах к итогу	мың АҚШ доллары тыс. США	қоры-тындыға пайызбен в процен-тах к итогу	мың АҚШ доллары тыс. США	қоры-тындыға пайызбен в процен-тах к итогу	мың АҚШ доллары тыс. США	қоры-тындыға пайызбен в процен-тах к итогу	
32	Илеу және бояу экстракттары; таниндер және олардың туындылары; бояғыштар, пигменттер және өзге де бояу заттары; сырлар мен лактар; тығыздағыштар мен өзге де мастикалар; полиграфиялық сыр, сия, тушь	2 979,3	0,2	2 415,1	0,3	564,0	0,1	351,8	0,1	300,9	0,1	Экстракты дубильные или красильные; танины и их производные; красители, пигменты и прочие красящие вещества; краски и лаки; шпатлевки и прочие мастики; типографская краска, чернила, тушь
33	Эфирлік майлар және резиноидтер; парфюмерлік, косметикалық немесе иіс заттар	6 877,3	0,6	5 196,3	0,6	3 624,5	0,8	2 742,3	0,6	1 501,4	0,4	Эфирные масла и резиноиды; парфюмерные, косметические или туалетные средства
34	Сабын, беттік органикалық белсенді заттар, жуу заттары, майлау материалдары, жапсыруға не дайын балауыздар, балауыз шамдар және ұқсас бұйымдар, жабыстыруға арналған пасталар, пластелин, және ғаныш негізінде «тіс дәрігерлік балауыз»	17 157,2	1,4	8 971,2	1,1	6 320,7	1,5	4 349,1	0,9	3 634,3	0,9	Мыло, поверхностно-активные органические вещества, моющие средства, смазочные материалы, искусственные и готовые воски, свечи и аналогичные изделия, пластилин, «зубоврачебный воск» и зубоважные составы на основе гипса
35	Блоктық заттар; өзгертілген крахмалдар; желімдер; ферменттер	330,9	0,0	90,1	0,0	15,3	0,0			36,0	0,0	Белковые вещества; модифицированные крахмалы; клеи; ферменты
36	Жарылғыш заттар; пиротехникалық бұйымдар; сіріңкелер;пиропорлық қорытпалар; кейбір жанғыш заттар	11,0	0,0			16,5	0,0			5,6	0,0	Взрывчатые вещества; пиротехнические изделия; спички; пиропорные сплавы; некоторые горючие вещества
37	Фото және кино тауарлары	21 337,8	1,8	22 273,2	2,7	15 373,4	3,5	21 132,5	4,6	6 626,6	1,7	Фото и кинотовары
38	Өзге де химиялық өнімдер	18 409,0	1,5	15 663,9	1,9	8 397,1	1,9	7 870,1	1,7	2 753,0	0,7	Прочие химические продукты
39	Пластмассалар және олардан жасалған бұйымдар	22 813,3	1,9	9 618,2	1,2	7 877,2	1,8	11 595,9	2,5	7 289,5	1,9	Пластмассы и изделия из них
40	Көксағыз, резеңке және олардан жасалған бұйымдар											Каучук, резина и изделия из них
41	Өңделмеген терілер (табиғи үлбірден басқа) және иленген былғары					14,2	0,0	18,5	0,0			Неообработанные шкуры (кроме натурального меха) и выделанная кожа

Жалғасы

Продолжение

Тәуар тобының коды Код товарной группы	Әріптез елдердің, тәуар топтарының атаулары	2014		2015		2016		2017		2018		Наименование страны-партнера, товарной группы
		мың АҚШ доллары тыс. долларов США	қоры-тындыға пайыз бен в процен-тах к итогу	мың АҚШ доллары тыс. долларов США	қоры-тындыға пайыз бен в процен-тах к итогу	мың АҚШ доллары тыс. долларов США	қоры-тындыға пайыз бен в процен-тах к итогу	мың АҚШ доллары тыс. долларов США	қоры-тындыға пайыз бен в процен-тах к итогу	мың АҚШ доллары тыс. долларов США	қоры-тындыға пайыз бен в процен-тах к итогу	
42	Былғарыдан жасалған бұйымдар; ер-тұрман бұйымдары және әбзел; жол керек-жарақтары, әйел семкілері және ұқсас тауарлар; жануарлардың ішектерінен жасалған бұйымдар (жібек көбелегі фибрионынан алынған талшықтан басқа)	28,2	0,0	7,7	0,0	76,6	0,0	21,8	0,0	50,4	0,0	Изделия из кожи; шорно-седелные изделия и упряжь; дорожные принадлежности, дамские сумки и аналогичные им товары; изделия из кишок животных (кроме волокон из фиброина шелкопряда)
43	Табиғи және жасанды үлбір; одан жасалған бұйымдар	1,8	0,0	4,3	0,0	2,4	0,0			0,1	0,0	Натуральный и искусственный мех; изделия из него
44	Сүрек және одан жасалған бұйымдар; сүрек көмірі	33 513,5	2,8	18 305,4	2,2	6 967,4	1,6	3 789,2	0,8	1 035,7	0,3	Древесина и изделия из нее; древесный уголь
45	Тығын және одан жасалған бұйымдар	5,1	0,0	2,4	0,0	1,6	0,0	0,2	0,0	0,8	0,0	Пробка и изделия из нее
46	Сабаннан жасалған бұйымдар, альфалар немесе тоқу үшін өзге де материалдар; себет бұйымдар және тоқылатын бұйымдар	3,6	0,0	3,9	0,0	2,6	0,0	0,7	0,0	0,3	0,0	Изделия из соломы, альфы или прочих материалов для плетения; корзиночные изделия и плетеные изделия
48	Қағаз және картон; қағаз массасынан, қағаздан немесе картоннан жасалған бұйымдар	48 536,1	4,0	32 425,7	3,9	23 763,8	5,5	19 293,1	4,2	8 283,6	2,1	Бумага и картон; изделия из бумажной массы, бумаги или картона
49	Баспа кітаптары, газеттер, репродукциялар және полиграфия өнеркәсібінің басқа да бұйымдары; қолжазбалар, машинкамен басылған мәтіндер және жоспарлар	12 082,8	1,0	1 928,4	0,2	800,5	0,2	545,5	0,1	139,7	0,0	Печатные книги, газеты, репродукции и другие изделия полиграфической промышленности; рукописи, машинописные тексты и планы
51	Жүн, жануарлардың жіңішке немесе жуан қылдары; иірімжіп және жылқының жалынан жасалатын мата	667,2	0,1	118,1	0,0	123,5	0,0	135,9	0,0	11,9	0,0	Шерсть, тонкий или грубый волос животных; пряжа и ткань из конского волоса
52	Мақта			0,1	0,0			0,0	0,0			Хлопок
53	Өзге де өсімдік тоқыма талшықтары; қағаз иірімжібі және қағаз иірімжібінен жасалған маталар	88,7	0,0	0,0	0,0	1,5	0,0	0,4	0,0	0,0	0,0	Прочие растительные текстильные волокна; бумажная пряжа и ткани из бумажной пряжи
54	Химиялық жіптер	1 092,0	0,1	404,5	0,0	185,7	0,0	0,0	0,0	0,0	0,0	Химические нити
55	Химиялық талшықтар							144,0	0,0	43,8	0,0	Химические волокна

Тауар тобының коды Код товарной группы	Әріптес елдердің, тауар топтарының атаулары	2014		2015		2016		2017		2018		Наименование страны-партнера, товарной группы
		мың АҚШ доллары тыс. США	қоры-тындыға пайызбен в процен-тах к итогу	мың АҚШ доллары тыс. США	қоры-тындыға пайызбен в процен-тах к итогу	мың АҚШ доллары тыс. США	қоры-тындыға пайызбен в процен-тах к итогу	мың АҚШ доллары тыс. США	қоры-тындыға пайызбен в процен-тах к итогу	мың АҚШ доллары тыс. США	қоры-тындыға пайызбен в процен-тах к итогу	
	Мақта, киіз немесе фетр және мата емес материалдар; арнайы иірімжіл; жіңішке жіптер, жіптер, арқандар және тростар мен олардан жасалған бұйымдар	479,7	0,0	878,5	0,1	848,0	0,2	53,4	0,0	13,2	0,0	Вата, войлок или фетр и нетканые материалы; специальная пряжа; бечевки, веревки, канаты и тросы и изделия из них
56	Кілемдер және еденге төселетін өзге де тоқыма бұйымдар	2 876,0	0,2	1 987,0	0,2	629,6	0,1	231,6	0,1	28,6	0,0	Ковры и прочие текстильные напольные покрытия
57	Арнайы маталар; тафтинтік тоқыма материалдары; шілтерлер, гобелендер; әрлеу материалдары; кестелер	12,7	0,0	4,1	0,0	6,7	0,0	3,7	0,0	24,8	0,0	Специальные ткани; тафтинговые текстильные материалы; кружева; гобелены; отделочные материалы; вышивки
58	Сіңірілген, жабындысы бар немесе қатырмаланған тоқыма материалдары; техникалық мақсаттағы тоқыма бұйымдары	4 589,8	0,4	1 993,9	0,2	1 274,9	0,3	1 477,1	0,3	1 703,0	0,4	Текстильные материалы, пропитанные, с покрытием или дублированные; текстильные изделия технического назначения
59	Машинамен немесе қолмен тоқылған трикотаж киімдер және киімдердің керек-жарақтары	566,7	0,0	700,7	0,1	522,6	0,1	509,1	0,1	621,3	0,2	Предметы одежды и принадлежности к одежде трикотажные машинного или ручного вязания
61	Машинамен немесе қолдан тоқылған трикотаж киімінің басқа киім заттары және киімдердің керек-жарақтары	1 613,2	0,1	692,1	0,1	480,1	0,1	653,8	0,1	854,7	0,2	Предметы одежды и принадлежности к одежде, кроме трикотажных машинного или ручного вязания
62	Басқа да дайын тоқыма бұйымдары; жиынтықтар; бұрын тұтынылған киімдер мен тоқыма бұйымдары; ескі-құсқылар	2 644,1	0,2	1 901,2	0,2	1 654,4	0,4	790,2	0,2	39,9	0,0	Прочие готовые текстильные изделия; наборы; одежда и текстильные изделия, бывшие в употреблении; тряпье
63	Аяқ киімдер, қоныштар мен оған ұқсас бұйымдар, олардың бөліктері	4 578,1	0,4	2 031,5	0,2	2 014,4	0,5	2 103,8	0,5	1 650,3	0,4	Обувь, гетры и аналогичные изделия; их детали
64	Бас киімдер мен олардың бөліктері	2,2	0,0	467,2	0,1	8,6	0,0	1,1	0,0	1,8	0,0	Головные уборы и их части
65	Қолшатырлар, күннен қорғайтын шатырлар, таяқтар, таяқ-орындықтар, бишіктер, салт атпен жүруге арналған қамшылар және олардың бөліктері	831,5	0,1	84,8	0,0	182,1	0,0	0,0	0,0	0,7	0,0	Зонты, солнцезащитные зонты, трости, трости-сиденья, хлысты, кнуты для верховой езды и их части
66												

Жалғасы

Продолжение

Тауар тобының коды Код товарной группы	Әріптес елдердің, тауар топтарының атаулары	2014		2015		2016		2017		2018		Наименование страны-партнера, товарной группы
		мың АҚШ доллары тыс. долларов США	қоры-тындыға пайызбен в процен-тах к итогу	мың АҚШ доллары тыс. долларов США	қоры-тындыға пайызбен в процен-тах к итогу	мың АҚШ доллары тыс. долларов США	қоры-тындыға пайызбен в процен-тах к итогу	мың АҚШ доллары тыс. долларов США	қоры-тындыға пайызбен в процен-тах к итогу	мың АҚШ доллары тыс. долларов США	қоры-тындыға пайызбен в процен-тах к итогу	
67	Өңделген қауырсындар мен мамық және қауырсындардан немесе мамықтан жасалған бұйымдар; жасанды гүлдер; адамның шашынан жасалған бұйымдар	7,6	0,0	9,8	0,0	7,2	0,0	9,4	0,0	11,4	0,0	Обработанные перья и пух и изделия из перьев или пуха; искусственные цветы; изделия из человеческого волоса
68	Тастан, гипстен, цементтен, асбестен, слюдадан немесе ұқсас материалдардан жасалған бұйымдар	2 679,2	0,2	1 405,1	0,2	971,1	0,2	927,8	0,2	901,9	0,2	Изделия из камня, гипса, цемента, асбеста, слюды или аналогичных материалов
69	Қыш бұйымдар	30 698,5	2,5	18 945,9	2,3	6 400,1	1,5	3 879,0	0,8	1 885,5	0,5	Керамические изделия
70	Шыны және одан жасалған бұйымдар	2 260,8	0,2	2 028,2	0,2	1 381,5	0,3	795,7	0,2	541,4	0,1	Стекло и изделия из него
71	Табиғи немесе қолсытылған інжу, қымбат бағалы немесе жартылай қымбат бағалы тастар, қымбат бағалы металдар, қымбат бағалы металл жалатылған металдар және олардан жасалған бұйымдар;	86,3	0,0	70,8	0,0	2,1	0,0	71,5	0,0	44,1	0,0	Жемчуг природный или культивированный, драгоценные или полудрагоценные камни, драгоценные металлы, металлы, плакированные драгоценными металлами, и изделия из них; бижутерия; монеты
72	Қара металдар	16 954,9	1,4	10 882,7	1,3	2 694,5	0,6	663,7	0,1	511,2	0,1	Черные металлы
73	Қара металдардан жасалған бұйымдар	176 206,4	14,6	91 973,4	11,1	9 758,6	2,2	7 399,7	1,6	6 032,7	1,6	Изделия из черных металлов
74	Мыс және одан жасалған бұйымдар	522,1	0,0	23,9	0,0	651,0	0,1	1 545,7	0,3	121,4	0,0	Медь и изделия из нее
75	Никель және одан жасалған бұйымдар	7,1	0,0			3,1	0,0	17,9	0,0	4,3	0,0	Никель и изделия из него
76	Алюминий және одан жасалған бұйымдар	6 623,1	0,5	3 830,1	0,5	2 441,0	0,6	917,1	0,2	287,4	0,1	Алюминий и изделия из него
78	Қорғасын және одан жасалатын бұйымдар									16,3	0,0	Свинец и изделия из него
79	Мырыш және одан жасалатын бұйымдар							28,1	0,0			Цинк и изделия из него
82	Қымбат бағалы емес металдардан жасалған құрал-жабдықтар, керек-жарақтар, пышақ бұйымдары, қасықтар және шаншықтар; олардың қымбат бағалы емес металдардан жасалған бөліктері	1 371,6	0,1	388,4	0,0	367,3	0,1	837,3	0,2	972,6	0,3	Инструменты, приспособления, ножевые изделия, ложки и вилки из драгоценных металлов; их части из драгоценных металлов

Жалғасы		Продолжение										
Тауар тобының коды	Тауар топтарының атаулары	2014		2015		2016		2017		2018		Наименование страны-партнера, товарной группы
		мың АҚШ доллары	қоры-тындыға пайызбен в процен-тах к итогу	мың АҚШ доллары	қоры-тындыға пайызбен в процен-тах к итогу	мың АҚШ доллары	қоры-тындыға пайызбен в процен-тах к итогу	мың АҚШ доллары	қоры-тындыға пайызбен в процен-тах к итогу	мың АҚШ доллары	қоры-тындыға пайызбен в процен-тах к итогу	
83	Қымбат бағалы емес металдардан жасалған өзге де бұйымдар	4 435,6	0,4	1 881,4	0,2	1 391,7	0,3	1 117,9	0,2	1 153,1	0,3	Прочие изделия из недрагоценных металлов
84	Ядролық реакторлар, қазандар, жабдықтар мен механикалық құрылғылар; олардың бөліктері	192 349,3	15,9	120 784,4	14,6	78 732,9	18,1	96 689,0	20,9	75 028,5	19,3	Реакторы ядерные, котлы, оборудование и механические устройства; их части
85	Электр машиналары мен жабдықтар, олардың бөліктері; дыбыс жазғыш және дыбыс шығарғыш аппараттар, телевизиялық бейнені мен дыбысты жазуға және шығаруға арналған аппараттар, олардың бөліктері мен керек-жарақтары	60 222,1	5,0	106 218,4	12,8	12 482,2	2,9	19 808,3	4,3	25 490,2	6,6	Электрические машины и оборудование, их части; звукозаписывающая и звуковоспроизводящая аппаратура, аппаратура для записи и воспроизведения телевизионного изображения и звука, их части и принадлежности
86	Темір жол локомотивтері немесе трамвайдың моторлы вагондары, жылжымалы құрам және олардың бөліктері; жол жабдықтары мен темір жолдарға немесе трамвай жолдарына арналған құрылғылар және олардың бөліктері; механикалық (электромеханикалық) қоса алғанда) сигналдық құрылғылардың барлық түрлері	75 412,2	6,2	5 057,7	0,6	3 407,6	0,8	2 778,2	0,6	15 715,2	4,0	Железнодорожные локомотивы или моторные вагоны трамвая, подвижной состав и их части; путевое оборудование и устройства для железных дорог или трамвайных путей и их части; механическое (включая электромеханическое) сигнальное оборудование всех видов
87	Теміржол немесе трамвай жылжымалы құрамынан басқа, жермен жүретін көлік құралдары және олардың бөліктері мен керек-жарақтары	8 904,2	0,7	5 412,6	0,7	1 176,8	0,3	1 998,5	0,4	1 866,8	0,5	Средства наземного транспорта, кроме железнодорожного или трамвайного подвижного состава, и их части и принадлежности
88	Ұшу аппараттары, ғарыш аппараттары және олардың бөлшектері	28 138,9	2,3	749,9	0,1	1 200,0	0,3	8 411,7	1,8	96,7	0,0	Летательные аппараты, космические аппараты, и их части
89	Кемелер, қайықтар және жүзгіш конструкциялар	1 319,4	0,1	546,2	0,1	66,8	0,0	217,0	0,0	171,7	0,0	Суда, лодки и плавучие конструкции

Жалғасы

Продолжение

Жалғасы	Тауар тобының коды	Әріптес елдердің, тауар топтарының атаулары	2014		2015		2016		2017		2018		Наименование страны-партнера, товарной группы
			мың АҚШ доллары тыс.	қоры-тындыға пайызбен в процен-тах к итогу	мың АҚШ доллары тыс.	қоры-тындыға пайызбен в процен-тах к итогу	мың АҚШ доллары тыс.	қоры-тындыға пайызбен в процен-тах к итогу	мың АҚШ доллары тыс.	қоры-тындыға пайызбен в процен-тах к итогу	мың АҚШ доллары тыс.	қоры-тындыға пайызбен в процен-тах к итогу	
	Код товарной группы												
		Оптикалық, фотографиялық, кинематографиялық, өлшеу, бақылау, дәл өлшеу, медициналық немесе хирургиялық құрал-жабдықтар мен аппараттар; олардың бөліктері мен керек-жарақтары	12 307,0	1,0	5 978,4	0,7	2 525,6	0,6	2 598,6	0,6	4 597,4	1,2	Инструменты и аппараты оптические, фотографические, кинематографические, измерительные, контрольные, прецизионные, медицинские или хирургические; их части и принадлежности
90		Барлық түрдегі сағаттар және олардың бөлшектері	1,2	0,0	0,7	0,0	0,1	0,0	0,6	0,0	0,4	0,0	Часы всех видов и их части
91		Музыкалық аспаптар; олардың бөлшектері мен керек-жарақтары	0,6	0,0	1,1	0,0	0,1	0,0					Инструменты музыкальные; их части и принадлежности
92		Жиназ; төсек керек-жарақтары, матрацтар, матрацтық негіздері, диван жастықтары және ұқсас жиназдық керек-жарақтары; басқа жерде аталмаған немесе енгізілмеген шамдар мен жарықтандыру жабдықтары; аты немесе атауы немесе мекен-жайы көрсетілген	69 455,4	5,7	38 128,4	4,6	12 844,4	2,9	7 908,7	1,7	4 210,4	1,1	Мебель; постельные принадлежности, матрацы, основы матрацные, набивные принадлежности мебели; лампы и осветительное оборудование, световые вывески, световые таблички и аналогичные изделия, сборные строительные конструкции
94		Ойыншықтар, ойындар және спорт мүкәммәлі; олардың бөлшектері мен керек-жарақтары	1 542,3	0,1	1 332,8	0,2	687,0	0,2	484,5	0,1	219,7	0,1	Игрушки, игры и спортивный инвентарь; их части и принадлежности
95		Әртүрлі дайын бұйымдар	7 184,2	0,6	6 175,2	0,7	3 674,7	0,8	34,4	0,0	23,6	0,0	Разные готовые изделия
96		Өнер шығармалары, коллекциялық заттар және антиквариат	0,0	0,0	0,3	0,0	2,6	0,0	13,7	0,0	5,7	0,0	Произведения искусства, предметы коллекционирования и антиквариат
97		Өзгелері	4 672,2	0,4			166,9	0,0	3 778,6	0,8	5 996,3	1,5	Прочие
99		Италия	17 089 099,4		9 310 715,8		8 317 385,8		9 613 244,8		13 219 793,7		Италия
		экспорт	16 051 570,5	100,0	8 136 263,7	100,0	7 481 655,4	100,0	8 667 339,6	100,0	11 734 254,8	100,0	экспорт
		Басқа жерде аталмаған немесе енгізілмеген сүт өнімдері; құстардың жұмыртқалары; табиғи бал; жануарлардан алынатын тамақ өнімдері	0,3	0,0									Молочная продукция; яйца птиц; мед натуральный; пищевые продукты животного происхождения, в другом месте не поименованные или не включенные
04													

Тауар тобының коды Код товарной группы	Әріптес елдердің, тауар топтарының атаулары	2014		2015		2016		2017		2018		Наименование страны-партнера, товарной группы
		мың АҚШ доллары тыс. США	қоры-тындыға пайызбен процентах к итогу	мың АҚШ доллары тыс. США	қоры-тындыға пайызбен процентах к итогу	мың АҚШ доллары тыс. США	қоры-тындыға пайызбен процентах к итогу	мың АҚШ доллары тыс. США	қоры-тындыға пайызбен процентах к итогу	мың АҚШ доллары тыс. США	қоры-тындыға пайызбен процентах к итогу	
07	Көкөністер және кейбір жеуге жарайтын тамыр тұқымдары мен түйнек жемістер			142,8	0,0	136,8	0,0	670,5	0,0	330,2	0,0	Овощи и некоторые съедобные корнеплоды и клубнеплоды
10	Дақылдар	8 121,1	0,1	23 499,6	0,3	42 384,1	0,6	58 540,0	0,7	66 303,9	0,6	Злаки
11	Ұн тарту-жарма өнеркәсібі өнімдері; мия; крахмал; инулин; бидай дәнінің маңызы							0,7	0,0			Продукция мукомольно-крупяной промышленности; солод; крахмал; инулин; пшеничная клейковина
12	Майлы тұқымдар мен жемістер; өзге де тұқымдар, жемістер және астық; дәрілік өсімдіктер мен техникалық мақсаттарға арналған өсімдіктер; сабан және жемшөп	205,1	0,0	1 713,8	0,0	293,5	0,0	144,7	0,0	242,2	0,0	Масличные семена и плоды; прочие семена, плоды и зерно; лекарственные растения и растения для технических целей; солома и фураж
17	Қант және қанттан жасалған кондитерлік өнімдер											Сахар и кондитерские изделия из сахара
18	Какао және одан жасалған өнімдер							0,9	0,0	0,4	0,0	Какао и продукты из него
22	Алкогольді және алкогольсіз сусындар мен сірке қышқылы	0,0	0,0			0,0	0,0	25,9	0,0	0,0	0,0	Алкогольные и безалкогольные напитки и уксус
23	Тамақ өнеркәсібінің қалдықтары мен тастандылары; малға арналған дайын жемшөп	9,4	0,0			19,2	0,0	290,9	0,0	2 034,7	0,0	Остатки и отходы пищевой промышленности; готовые корма для животных
24	Темекі мен өнеркәсіптік темекі алмастырыштар							0,0	0,0			Табак и промышленные заменители табака
25	Тұз; күкірт; топырақ пен тас; сылау материалдары, әк тастары мен цемент	745,8	0,0			0,0	0,0			0,0	0,0	Соль; сера; земли и камни; штукатурные материалы, известь и цемент
27	Минералдық отын, мұнай және олардан айырылып алынатын өнімдер; битуминозды заттар; минералды балалуыздар	15 974 062,0	99,5	8 060 567,5	99,1	7 331 289,3	98,0	8 478 544,8	97,8	11 530 160,7	98,3	Топливо минеральное, нефть и продукты их перегонки; битуминозные вещества; воски минеральные
28	Органикалық емес химия өнімдері; органикалық емес немесе органикалық қымбат бағалы металдардың, жерде сирек кездесетін металдардың, радиоактивтік элементтердің немесе изотоптардың қосылыстары	3 494,9	0,0	6,6	0,0	594,2	0,0	0,1	0,0	248,7	0,0	Продукты неорганической химии; соединения неорганические или органические драгоценных металлов, редкоземельных металлов, радиоактивных элементов или изотопов

Жалғасы		Продолжение															
Тауар тобының коды	Тауар топтарының атаулары	2014		2015		2016		2017		2018		Наименование страны-партнера, товарной группы					
		мың АҚШ доллары тыс. долларов США	қоры-тындыға пайызбен проц. тах к итогу	мың АҚШ доллары тыс. долларов США	қоры-тындыға пайызбен проц. тах к итогу	мың АҚШ доллары тыс. долларов США	қоры-тындыға пайызбен проц. тах к итогу	мың АҚШ доллары тыс. долларов США	қоры-тындыға пайызбен проц. тах к итогу								
29	Органикалық химиялық қосылыстар		0,8	0,0						4,0	0,0	Органические химические соединения					
30	Фармацевтикалық өнім				4,4	0,0				1,8	0,0	Фармацевтическая продукция					
	Илеу және бояу экстракттары; таниндер және олардың туындылары; бояғыштар, пигменттер және өзге де бояу заттары; сырлар мен лактар; тыныздағыштар мен өзге де мастикалар; полиграфиялық сыр, сия, тушь	3,8	0,0	0,2	0,0	0,6	0,0	0,4	0,0	5,3	0,0	Экстракты дубильные или красильные; танины и их производные; красители, пигменты и прочие красящие вещества; краски и лаки; шпатлевки и прочие мастики; типографская краска, чернила, тушь					
32	Эфирлік майлар және резиноидтер; парфюмерлік, косметикалық немесе иіс заттар					0,2	0,0	0,0	0,0	0,0	0,0	Эфирные масла и резиноиды; парфюмерные, косметические или туалетные средства					
33	Сабын, беттік органикалық белсенді заттар, жуу заттары, майлау материалдары, жапсыруға не дайын балауыздар, балауыз шамдар және ұқсас бұйымдар, жабыстыруға арналған пасталар, пластелин, және ғаныш негізінде «тіс дәрігерлік балауыз»	5,0	0,0			0,9	0,0			1,1	0,0	Мыло, поверхностно-активные органические вещества, моющие средства, смазочные материалы, искусственные и готовые воски, свечи и аналогичные изделия, пластилин, «зубоврачебный воск» и зубоочистительные составы на основе гипса					
34	Белоктық заттар; өзгертілген крахмалдар; желімдер; ферменттер					0,0	0,0					Белковые вещества; модифицированные крахмалы; клеи; ферменты					
38	Өзге де химиялық өнімдер	49,0	0,0	6,0	0,0	3,2	0,0	1,0	0,0	7,4	0,0	Прочие химические продукты					
39	Пластмассалар және олардан жасалған бұйымдар	10,8	0,0	58,6	0,0	22,0	0,0	79,8	0,0	4,9	0,0	Пластмассы и изделия из них					
40	Көксағыз, резеңке және олардан жасалған бұйымдар	23,5	0,0	85,4	0,0	70,2	0,0	139,1	0,0	246,6	0,0	Каучук, резина и изделия из них					
	Өңделмеген терілер (табиғи үлбірден басқа) және иленген былғары	1 759,7	0,0	4 225,5	0,1	4 886,2	0,1	4 840,7	0,1	3 112,9	0,0	Необработанные шкуры (кроме натурального меха) и выделанная кожа					
41																	

Тәуар тобының коды Код товарной группы	Тәуар топтарының атаулары	2014		2015		2016		2017		2018		Наименование страны-партнера, товарной группы
		мың АҚШ доллары тыс. США	қоры-тындыға пайызбен в процен-тах к итогу	мың АҚШ доллары тыс. США	қоры-тындыға пайызбен в процен-тах к итогу	мың АҚШ доллары тыс. США	қоры-тындыға пайызбен в процен-тах к итогу	мың АҚШ доллары тыс. США	қоры-тындыға пайызбен в процен-тах к итогу	мың АҚШ доллары тыс. США	қоры-тындыға пайызбен в процен-тах к итогу	
42	Былғарыдан жасалған бұйымдар; ер-тұрман бұйымдары және әбзел; жол керек-жарақтары, әйел семкілері және ұқсас тауарлар; жануарлардың ішектерінен жасалған бұйымдар (жібек көбелегі фибрионынан алынған талшықтан басқа)	422,9	0,0	260,7	0,0	44,3	0,0	90,3	0,0	198,2	0,0	Издәлия из кожи; шорно-седелные изделия и упряжь; дорожные принадлежности, дамские сумки и аналогичные им товары; изделия из кишок животных (кроме волокон из фиброина шелкопряда)
43	Табиғи және жасанды үлбір; одан жасалған бұйымдар	17,0	0,0	135,0	0,0	44,7	0,0	42,9	0,0	116,0	0,0	Натуральный и искусственный мех; изделия из него
44	Сүрек және одан жасалған бұйымдар; сүрек көмірі	1,8	0,0	40,8	0,0	7,6	0,0	6,9	0,0	19,4	0,0	Древесина и изделия из нее; древесный уголь
48	Қағаз және картон; қағаз массасынан, қағаздан немесе картоннан жасалған бұйымдар	1,9	0,0	51,8	0,0	1,0	0,0	0,8	0,0	0,9	0,0	Бумага и картон; изделия из бумажной массы, бумаги или картона
49	Баспа кітаптары, газеттер, репродукциялар және полиграфия өнеркәсібінің басқа да бұйымдары; қолжазбалар, машинкамен басылған мәтіндер және жоспарлар	16,9	0,0	134,4	0,0	19,3	0,0	32,5	0,0	38,9	0,0	Печатные книги, газеты, репродукции и другие изделия полиграфической промышленности; рукописи, машинописные тексты и планы
51	Жүн, жануарлардың жіңішке немесе жуан қылдары; иірімжіп және жылқының жалынан жасалатын мата	462,5	0,0					125,0	0,0	18,6	0,0	Шерсть, тонкий или грубый волос животных; пряжа и ткань из конского волоса
52	Мақта	1 230,6	0,0	881,8	0,0	420,5	0,0	595,3	0,0	626,7	0,0	Хлопок
56	Мақта, киіз немесе фетр және мата емес материалдар; арнайы иірімжіп; жіңішке жіптер, жіптер, арқандар және тростар мен олардан жасалған бұйымдар							0,2	0,0	0,2	0,0	Вата, войлок или фетр и нетканые материалы; специальная пряжа; бечевки, веревки, канаты и тросы и изделия из них
59	Сіңірілген, жабындысы бар немесе қатырмаланған тоқыма материалдары; техникалық мақсаттағы тоқыма бұйымдары	0,0	0,0			1,0	0,0	0,0	0,0	1,8	0,0	Текстильные материалы, пропитанные, с покрытием или дублированные, текстильные изделия технического назначения
60	Машинамен немесе қолмен тоқылған трикотаж жаймалар							0,5	0,0			Трикотажные полотна машинного или ручного вязания

Жалғасы

Продолжение

Жалғасы Тауар тобының коды Код Товар-топ-ной группы	Әріптес елдердің, тауар топтарының атаулары	2014		2015		2016		2017		2018		Наименование страны-партнера, товарной группы
		мың АҚШ доллары тыс.	қоры-тындыға пайызбен в процен-тах к итогу	мың АҚШ доллары тыс.	қоры-тындыға пайызбен в процен-тах к итогу	мың АҚШ доллары тыс.	қоры-тындыға пайызбен в процен-тах к итогу	мың АҚШ доллары тыс.	қоры-тындыға пайызбен в процен-тах к итогу	мың АҚШ доллары тыс.	қоры-тындыға пайызбен в процен-тах к итогу	
61	Машинамен немесе қолмен тоқылған трикотаж киімдер және киімдердің керек-жарақтары	62,2	0,0	72,6	0,0	0,3	0,0	35,4	0,0	274,6	0,0	Предметы одежды и принадлежности к одежде трикотажных машинного или ручного вязания
62	Машинамен немесе қолдан тоқылған трикотаж киімінен басқа киім заттары және киімдердің керек-жарақтары	359,1	0,0	297,3	0,0	19,9	0,0	171,9	0,0	1 025,9	0,0	Предметы одежды и принадлежности к одежде, кроме трикотажных машинного или ручного вязания
63	Басқа да дайын тоқыма бұйымдары; жиынтықтар; бұрын тұтынылған киімдер мен тоқыма бұйымдары; ескі-құсқылар	7,5	0,0	9,1	0,0	16,8	0,0	9,5	0,0	9,9	0,0	Прочие готовые текстильные изделия; наборы; одежда и текстильные изделия, бывшие в употреблении; тряпье
64	Аяқ киімдер, қоныштар мен оған ұқсас бұйымдар; олардың бөліктері	167,3	0,0	232,7	0,0	103,2	0,0	238,2	0,0	385,5	0,0	Обувь, гетры и аналогичные изделия; их детали
65	Бас киімдер мен олардың бөліктері	0,1	0,0	11,8	0,0	0,0	0,0	0,1	0,0	19,8	0,0	Головные уборы и их части
66	Қолшатырлар, күннен қорғайтын шатырлар, таяқтар, таяқ-орындықтар, бишіктер, салт атпен жүруге арналған қамшылар және олардың бөліктері			16,2	0,0					0,3	0,0	Зонты, солнцезащитные зонты, трости, трости-сиденья, хлысты, кнуты для верховой езды и их части
68	Тастан, гипстен, цементтен, асбестен, слюдадан немесе ұқсас материалдардан жасалған бұйымдар	3,7	0,0	0,4	0,0	1,9	0,0	2,8	0,0	46,6	0,0	Изделия из камня, гипса, цемента, асбеста, слюды или аналогичных материалов
				59,6	0,0					0,0	0,0	
69	Қыш бұйымдар											Керамические изделия
70	Шыны және одан жасалған бұйымдар	23,2	0,0	1,9	0,0	0,1	0,0	3,2	0,0	0,0	0,0	Стекло и изделия из него
71	Табиғи немесе қопсытылған інжу, қымбат бағалы немесе жартылай қымбат бағалы тастар, қымбат бағалы металдар, қымбат бағалы металл жалауылған металдар және олардан жасалған бұйымдар;	2 118,4	0,0	1 184,1	0,0	1 201,0	0,0	1 282,4	0,0	1 961,5	0,0	Жемчуг природный или культивированный, драгоценные или полудрагоценные камни, драгоценные металлы, металлы, плакированные драгоценными металлами, и изделия из них; бижутерия; монеты
		28 038,8	0,2	22 503,6	0,3	22 840,5	0,3	56 841,3	0,7	56 639,8	0,5	
72	Қара металдар											Черные металлы
73	Қара металдардан жасалған бұйымдар	422,5	0,0	1 095,3	0,0	1 185,2	0,0	4 728,3	0,1	623,9	0,0	Изделия из черных металлов

Жалғасы		Продолжение										
Тауар тобының коды	Тауар топтарының атаулары	2014		2015		2016		2017		2018		Наименование страны-партнера, товарной группы
		мың АҚШ доллары тыс. США	қоры-тындыға пайызбен в процен-тах к итогу	мың АҚШ доллары тыс. США	қоры-тындыға пайызбен в процен-тах к итогу	мың АҚШ доллары тыс. США	қоры-тындыға пайызбен в процен-тах к итогу	мың АҚШ доллары тыс. США	қоры-тындыға пайызбен в процен-тах к итогу	мың АҚШ доллары тыс. США	қоры-тындыға пайызбен в процен-тах к итогу	
74	Мыс және одан жасалған бұйымдар	2 951,0	0,0	856,7	0,0	0,1	0,0	2,5	0,0	7,4	0,0	Медь и изделия из нее
75	Никель және одан жасалған бұйымдар	66,1	0,0	191,9	0,0	49,8	0,0	87,7	0,0	5,2	0,0	Никель и изделия из него
76	Алюминий және одан жасалған бұйымдар	0,1	0,0	15 205,7	0,2	51 061,3	0,7	48 115,4	0,6	63 284,3	0,5	Алюминий и изделия из него
81	Өзге де қымбат бағалы емес металдар; металл қышы; олардан жасалатын бұйымдар							0,3	0,0	11,5	0,0	Прочие недрагоценные металлы; металлокерамика; изделия из них
82	Қымбат бағалы емес металдардан жасалған құрал-жабдықтар, керек-жарақтар, пышақ бұйымдары, қасықтар және шанышқылар; олардың қымбат бағалы емес металдардан жасалған бөліктері	84,8	0,0	81,6	0,0	36,1	0,0	33,8	0,0	4,1	0,0	Инструменты, приспособления, ножевые изделия, ложки и вилки из недрагоценных металлов; их части из недрагоценных металлов
83	Қымбат бағалы емес металдардан жасалған өзге де бұйымдар	4,5	0,0	37,6	0,0	2,1	0,0	62,5	0,0	14,7	0,0	Прочие изделия из недрагоценных металлов
84	Ядролық реакторлар, қазандар, жабдықтар мен механикалық жабдықтар; олардың бөліктері	1 095,0	0,0	883,9	0,0	12 845,2	0,2	5 711,5	0,1	4 859,0	0,0	Реакторы ядерные, котлы, оборудование и механические устройства; их части
85	Электр машиналары мен жабдықтар, олардың бөліктері; дыбыс жазғыш және дыбыс шығарғыш аппараттар, телевизиялық бейнені мен дыбысты жазуға және шығаруға арналған аппараттар, олардың бөліктері мен керек-жарақтары	368,1	0,0	822,3	0,0	4 619,6	0,1	4 642,2	0,1	277,0	0,0	Электрические машины и оборудование, их части; звукозаписывающая и звуковоспроизводящая аппаратура, аппаратура для записи и воспроизведения телевизионного изображения и звука, их части и принадлежности
86	Темір жол локомотивтері немесе трамвайдың моторлы вагондары, жылжымалы құрам және олардың бөліктері; жол жабдықтары мен темір жолдарға немесе трамвай жолдарына арналған құрылғылар және олардың бөліктері; механикалық (электромеханикалық) қоса алғанда) сигналдық құрылғылардың барлық түрлері	12,7	0,0	0,8	0,0	38,4	0,0	217,5	0,0	70,3	0,0	Железнодорожные локомотивы или моторные вагоны трамвая, подвижной состав и их части; путевое оборудование и устройства для железных дорог или трамвайных путей и их части; механическое (включая электромеханическое) сигнальное оборудование всех видов

Жалғасы

Продолжение

Тәуар тобының коды	Әріптеc елдердің, тауар топтарының атаулары	2014		2015		2016		2017		2018		Наименование страны-партнера, товарной группы
		мың АҚШ доллары тыс. долларов США	қоры-тындыға пайызбен в процен-тах к итогу	мың АҚШ доллары тыс. долларов США	қоры-тындыға пайызбен в процен-тах к итогу	мың АҚШ доллары тыс. долларов США	қоры-тындыға пайызбен в процен-тах к итогу	мың АҚШ доллары тыс. долларов США	қоры-тындыға пайызбен в процен-тах к итогу	мың АҚШ доллары тыс. долларов США	қоры-тындыға пайызбен в процен-тах к итогу	
87	Теміржол немесе трамвай жүйесіне жатпайтын басқа, жермен жүретін көлік құралдары және олардың бөліктері мен керек-жарақтары	170,5	0,0	335,1	0,0	5 698,4	0,1	512,3	0,0	674,9	0,0	Средства наземного транспорта, кроме железнодорожного или трамвайного подвижного состава, и их части и принадлежности
88	Ұшу аппараттары, ғарыш аппараттары және олардың бөліктері					41,9	0,0					Летательные аппараты, космические аппараты, и их части
89	Кемелер, қайықтар және жүзгіш конструкциялар	24 635,5	0,2	20,0	0,0	307,4	0,0	62,9	0,0			Суда, лодки и плавучие конструкции
90	Оптикалық, фотографиялық, кинематографиялық, өлшеу, бақылау, дәл өлшеу, медициналық немесе хирургиялық құрал-жабдықтар мен аппараттар; олардың бөліктері мен керек-жарақтары	311,8	0,0	494,0	0,0	781,1	0,0	362,0	0,0	226,8	0,0	Инструменты и аппараты оптические, фотографические, кинематографические, измерительные, контрольные, прецизионные, медицинские или хирургические; их части и принадлежности
91	Барлық түрдегі сағаттар және олардың бөліктері			0,0	0,0			0,0	0,0			Часы всех видов и их части
92	Музыкалық аспаптар; олардың бөліктері мен керек-жарақтары, жиназ; төсек керек-жарақтары, матрацтар, матрацтық негіздері, диван жастықтары және ұқсас жиназдық керек-жарақтары; басқа жерде аталмаған немесе енгізілмеген шамдар мен жарықтандыру жабдықтары; аты немесе атауы немесе мекен-жайы көрсетілген			0,3	0,0					0,1	0,0	Инструменты музыкальные; их части и принадлежности
94	Ойыншықтар, ойындар және спорт мүкәммәлі; олардың бөліктері мен керек-жарақтары	17,4	0,0	18,3	0,0	531,7	0,0	42,1	0,0	48,0	0,0	Мебель; постельные принадлежности, матрацы, основы матрацные, набивные принадлежности мебели; лампы и осветительное оборудование, световые вывески, световые таблички и аналогичные изделия, сборные строительные конструкции
95	Әртүрлі дайын бұйымдар	5,8	0,0	0,8	0,0	0,4	0,0	0,0	0,0	0,1	0,0	Игрушки, игры и спортивный инвентарь; их части и принадлежности
96	Өнер шығармалары, коллекциялық заттар және антиквариат			17,9	0,0	0,1	0,0	0,1	0,0	0,6	0,0	Разные готовые изделия
97	Өнер шығармалары, коллекциялық заттар және антиквариат	0,5	0,0			2,9	0,0			1,0	0,0	Произведения искусства, предметы коллекционирования и антиквариат

Жалғасы		Продолжение										
Тауар тобының коды Код товарной группы	Әріптес елдердің, тауар топтарының атаулары	2014		2015		2016		2017		2018		Наименование страны-партнера, товарной группы
		мың АҚШ доллары тыс. США	қоры-тындыға пайызбен в процен-тах к итогу	мың АҚШ доллары тыс. США	қоры-тындыға пайызбен в процен-тах к итогу	мың АҚШ доллары тыс. США	қоры-тындыға пайызбен в процен-тах к итогу	мың АҚШ доллары тыс. США	қоры-тындыға пайызбен в процен-тах к итогу	мың АҚШ доллары тыс. США	қоры-тындыға пайызбен в процен-тах к итогу	
99	Өзгелері импорт	1 037 528,9	100,0	0,8	0,0	26,7	0,0	945 905,2	100,0	56,6	0,0	Прочие импорт
01	Тірі жануарлар	4,7	0,0	3,4	0,0							Живые животные
02	Ет және тағамдық қосымша ет өнімдері	312,8	0,0	104,3	0,0	386,4	0,0	1 524,0	0,2	519,1	0,0	Мясо и пищевые мясные субпродукты
03	Балық және шааянтөкестер, ұлулар және басқа да су омыртқасыздары	0,6	0,0	0,1	0,0	0,5	0,0	24,6	0,0	58,1	0,0	Рыба и ракообразные, моллюски и другие водные беспозвоночные
04	Басқа жерде аталмаған немесе енгізілмеген сүт өнімдері; құстардың жұмыртқалары; табиғи бал; жануарлардан алынатын тамақ өнімдері	2 626,3	0,3	2 379,6	0,2	1 572,7	0,2	2 061,0	0,2	1 993,0	0,0	Молочная продукция; яйца птиц; мед натуральный; пищевые продукты животного происхождения, в другом месте не поименованные или не включенные
05	Жануарлардан алынатын басқа жерде аталмаған немесе енгізілмеген өнімдер	1,8	0,0	4,1	0,0	2,2	0,0	0,3	0,0			Продукты животного происхождения, в другом месте не поименованные или не включенные
06	Тірі ағаштар және басқа да өсімдіктер; пияздар және өсімдіктердің өзге де ұқсас бөліктері, кесіп алынған гүлдер және сәндік өсімдіктер	2 179,2	0,2	1 601,4	0,1	3 890,6	0,5	8 417,0	0,9	7 096,6	0,1	Живые деревья и другие растения; луковицы, корни и прочие аналогичные части растений; срезанные цветы и декоративная зелень
07	Көкөністер және кейбір жеуге жарайтын тамыр тұқымдары мен түйнек жемістер	287,3	0,0	186,7	0,0	182,8	0,0	188,2	0,0	199,6	0,0	Овощи и некоторые съедобные корнеплоды и клубнеплоды
08	Жеуге жарайтын жемістер мен жаңғақтар; цитрустардың қабықшалары немесе қауындардың тамырлары	4 115,4	0,4	4 151,1	0,4	3 179,7	0,4	3 247,9	0,3	2 918,8	0,0	Съедобные фрукты и орехи; кожура и корки цитрусовых или дынь
09	Кофе, шай, мате немесе парагвай шайы және тәттілер	2 279,7	0,2	1 617,1	0,1	1 590,4	0,2	1 656,7	0,2	1 702,1	0,0	Кофе, чай, мате или парагвайский чай, и пряности
10	Дақылдар	141,1	0,0	268,7	0,0	181,4	0,0	44,5	0,0	397,7	0,0	Злаки
11	Ұн тарту-жарма өнеркәсібі өнімдері; мия; крахмал; инулин; бидай дәнінің маңызы	33,5	0,0	74,3	0,0	125,8	0,0	158,0	0,0	178,2	0,0	Продукция мукомольно-крупяной промышленности; солод; крахмал; инулин; пшеничная клейковина

Жалғасы		Продолжение									
Тауар тобының коды	Әріптеc елдердің, тауар топтарының атаулары	2014		2015		2016		2017		2018	
		мың АҚШ доллары тыс. долларов США	қоры-тындыға пайызбен в процен-тах к итогу	мың АҚШ доллары тыс. долларов США	қоры-тындыға пайызбен в процен-тах к итогу	мың АҚШ доллары тыс. долларов США	қоры-тындыға пайызбен в процен-тах к итогу	мың АҚШ доллары тыс. долларов США	қоры-тындыға пайызбен в процен-тах к итогу	мың АҚШ доллары тыс. долларов США	қоры-тындыға пайызбен в процен-тах к итогу
	Наименование страны-партнера, товарной группы										
	Майлы тұқымдар мен жемістер; өзге де тұқымдар, жемістер және астық; дәрілік өсімдіктер мен техникалық мақсаттарға арналған өсімдіктер; сабан және жемішөп	1 862,4	0,2	1 041,7	0,1	802,9	0,1	1 340,3	0,1	1 025,7	0,0
12	Табиги тазаланбаған малшайыр; камедтер, шайырлар және өзге де өсімдік шырындары мен экстракты	771,7	0,1	506,1	0,0	603,0	0,1	203,1	0,0	400,3	0,0
13	Өрме бұйымдарды дайындауға арналған өсімдік материалдары; басқа жерде аталмаған немесе енгізілмеген өсімдіктен алынатын өзге де өнімдер										
14	Жануарлардан немесе өсімдіктерден алынатын тоң майлар мен майлар және оларды ажырату өнімдері; дайын тамақтық тоң майлар; жануарлардан немесе өсімдіктерден алынатын балауыздар	633,6	0,1	648,4	0,1	915,4	0,1	901,3	0,1	1 523,4	0,0
15	Еттен, балықтан немесе шаян тұқымдастардан, моллюскілерден немесе басқа да судағы омыртқасыздардан жасалған дайын өнімдер	126,5	0,0	113,4	0,0	333,7	0,0	450,4	0,0	123,4	0,0
16	Қант және қанттан жасалған кондитерлік өнімдер	215,3	0,0	226,9	0,0	124,8	0,0	120,4	0,0	126,4	0,0
17	Сахар және одан жасалған өнімдер	1 242,6	0,1	1 233,0	0,1	1 467,8	0,2	2 004,4	0,2	1 638,5	0,0
18	Дәнді дақылдардың дәнінен, ұннан, крахмалдан немесе сүттен жасалған дайын өнімдер; ұннан жасалған кондитерлік өнімдер	2 596,5	0,3	1 663,6	0,1	1 659,7	0,2	1 929,5	0,2	1 646,7	0,0
19	Көкөністердің, жемістердің, жаңғақтардың немесе өсімдіктердің өзге де бөліктерінен өңделген өнімдер	1 267,7	0,1	1 123,2	0,1	883,7	0,1	1 077,0	0,1	1 473,9	0,0
20	Продукты переработки овощей, фруктов, орехов или прочих частей растений										

Жалғасы			Продолжения											
Тауар тобының коды	Тауар топтарының атаулары	2014		2015		2016		2017		2018		Наименование страны-партнера, товарной группы		
		мың АҚШ доллары	қоры-тындыға пайызбен в процен-тах к итогу	мың АҚШ доллары	қоры-тындыға пайызбен в процен-тах к итогу	мың АҚШ доллары	қоры-тындыға пайызбен в процен-тах к итогу	мың АҚШ доллары	қоры-тындыға пайызбен в процен-тах к итогу	мың АҚШ доллары	қоры-тындыға пайызбен в процен-тах к итогу			
21	Әртүрлі тағам өнімдері	8 137,4	0,8	7 295,2	0,6	6 170,5	0,7	7 537,3	0,8	9 601,5	0,1	Разные пищевые продукты		
22	Алкоһольді және алкоһольсіз сусындар мен сірке қышқылы	14 138,3	1,4	8 815,1	0,8	7 017,3	0,8	9 188,4	1,0	11 468,6	0,1	Алкоһольные и безалкоһольные напитки и уксус		
23	Тамақ өнеркәсібінің қалдықтары мен тастандылары; малға арналған дайын жемішөп	310,4	0,0	345,5	0,0	292,0	0,0	482,5	0,1	675,9	0,0	Остатки и отходы пищевой промышленности; готовые корма для животных		
24	Темекі мен өнеркәсіптік темекі алмастырғыштар	1 328,4	0,1	739,8	0,1	799,5	0,1	3 291,7	0,3	13 299,6	0,1	Табак и промышленные заменители табака		
25	Тұз; күкірт; топырақ пен тас; сылау материалдары, әк тастары мен цемент	598,9	0,1	588,0	0,1	61,1	0,0	193,0	0,0	297,0	0,0	Соль; сера; земли и камень; штукатурные материалы, известь и цемент		
26	Кендер, қож және күлдер	11,9	0,0			0,1	0,0					Руды, шлак и зола		
27	Минералдық отын, мұнай және олардан айырылып алынатын өнімдер; битуминозды заттар; минералды балауыздар	23 509,2	2,3	8 429,9	0,7	11 051,0	1,3	6 881,3	0,7	3 521,0	0,0	Топливо минеральное, нефть и продукты их перегонки; битуминозные вещества; воски минеральные		
28	Органикалық емес химия өнімдері; органикалық емес немесе органикалық қымбат бағалы металдардың, жерде сирек кездесетін металдардың, радиоактивтік элементтердің немесе изотоптардың қосылыстары	951,9	0,1	315,5	0,0	286,5	0,0	4 849,1	0,5	5 625,2	0,0	Продукты неорганической химии; соединения неорганические или органические драгоценных металлов, редкоземельных металлов, радиоактивных элементов или изотопов		
29	Органикалық химиялық қосылыстар	1 394,7	0,1	1 526,1	0,1	2 087,8	0,2	2 890,0	0,3	3 748,2	0,0	Органические химические соединения		
30	Фармацевтикалық өнім	50 423,7	4,9	43 209,7	3,7	40 323,6	4,8	42 905,6	4,5	48 243,4	0,4	Фармацевтическая продукция		
31	Тыңайтқыштар	527,9	0,1	251,5	0,0	390,4	0,0	958,9	0,1	1 595,7	0,0	Удобрения		
32	Илеу және бояу экстракттары; таниндер және олардың туындылары; бояғыштар, пигменттер және өзге де бояу заттары; сырлар мен лактар; тығыздағыштар мен өзге де мастикалар; полиграфиялық сыр, сия, тушь	8 528,2	0,8	4 496,7	0,4	3 170,0	0,4	3 672,0	0,4	4 055,8	0,0	Экстракты дубильные или красильные; танины и их производные; красители, пигменты и прочие красящие вещества; краски и лаки; шпатлевки и прочие мастики; типографская краска, чернила, тушь		

Жалғасы		Продолжение									
Тауар тобының коды	Жалғасы	2014		2015		2016		2017		2018	
		мың АҚШ доллары	қорытындыға пайызбен в процен-тах к итогу	мың АҚШ доллары	қорытындыға пайызбен в процен-тах к итогу	мың АҚШ доллары	қорытындыға пайызбен в процен-тах к итогу	мың АҚШ доллары	қорытындыға пайызбен в процен-тах к итогу	мың АҚШ доллары	қорытындыға пайызбен в процен-тах к итогу
33	Әріптес елдердің, тауар топтарының атаулары	14 107,4	1,4	10 886,3	0,9	8 569,1	1,0	8 497,1	0,9	10 385,3	0,1
Эфирные масла и резиноиды; парфюмерные, косметические или туалетные средства											
Сабын, беттік органикалық белсенді заттар, жуу заттары, майлау материалдары, жапсыруға не дайын балауыздар, балауыз шамдар және ұқсас бұйымдар, жабыстыруға арналған пасталар, пластелин, және ғаныш негізінде «тіс дәрігерлік балауыз»		3 008,0	0,3	1 919,1	0,2	1 591,4	0,2	2 066,7	0,2	2 279,5	0,0
Мыло, поверхностно-активные органические вещества, моющие средства, смазочные материалы, искусственные и готовые воски, свечи и аналогичные изделия, пластилин, «зубоврачебный воск» и зубоврачебные составы на основе гипса											
Белковые вещества; модифицированные крахмалы; клеи; ферменты		730,1	0,1	508,8	0,0	698,3	0,1	537,2	0,1	421,2	0,0
Взрывчатые вещества; пиротехнические изделия; спички; пиррофорные сплавы; некоторые горючие вещества											
Жарылғыш заттар; пиротехникалық бұйымдар; сіріңкелер;пиррофорлық қорытпалар; кейбір жанғыш заттар		15,5	0,0	4,0	0,0			16,7	0,0		
36 Фото және кино тауарлары		141,9	0,0	95,4	0,0	45,8	0,0	47,1	0,0	82,7	0,0
37 Өзге де химиялық өнімдер		16 088,7	1,6	14 556,3	1,2	9 862,9	1,2	15 275,9	1,6	14 459,4	0,1
Пластмассалар және олардан жасалған бұйымдар		18 478,0	1,8	14 105,6	1,2	15 565,6	1,9	10 708,8	1,1	15 138,4	0,1
39 Көксағыз, резеңке және олардан жасалған бұйымдар		5 870,0	0,6	5 483,8	0,5	6 445,3	0,8	6 194,3	0,7	6 769,4	0,1
Өңделмеген терілер (табиғи үлбірден басқа) және иленген былғары		416,0	0,0	213,7	0,0	201,1	0,0	226,3	0,0	78,2	0,0
40 Былғарыдан жасалған бұйымдар; ер-тұрман бұйымдары және абзел; жол керек-жарақтары, әйел семкілері және ұқсас тауарлар; жануарлардың ішектерінен жасалған бұйымдар (жібек көбелегі фибрионынан алынған талшықтан басқа)		7 338,0	0,7	5 106,7	0,4	4 400,0	0,5	5 667,4	0,6	6 006,0	0,1
41 Табиғи және жасанды үлбір; одан жасалған бұйымдар		1 357,5	0,1	879,6	0,1	1 089,5	0,1	1 585,2	0,2	1 533,1	0,0
Изделия из кожи; шорно-седельные изделия и упряжь; дорожные принадлежности, дамские сумки и аналогичные им товары; изделия из кишок животных (кроме волокон из фиброина шелкопряда)											
Натуральный и искусственный мех; изделия из него											

Тауар тобының коды Код товар-ной группы	Әріптес елдердің, тауар топтарының атаулары	2014		2015		2016		2017		2018		Наименование страны-партнера, товарной группы
		мың АҚШ доллары тыс. США	қоры-тындыға пайызбен в процен-тах к итогу	мың АҚШ доллары тыс. США	қоры-тындыға пайызбен в процен-тах к итогу	мың АҚШ доллары тыс. США	қоры-тындыға пайызбен в процен-тах к итогу	мың АҚШ доллары тыс. США	қоры-тындыға пайызбен в процен-тах к итогу	мың АҚШ доллары тыс. США	қоры-тындыға пайызбен в процен-тах к итогу	
	Сүрек және одан жасалған бұйымдар; сүрек көмірі	12 839,8	1,2	7 737,3	0,7	5 561,0	0,7	8 161,6	0,9	8 072,9	0,1	Древесина и изделия из нее; древесный уголь
44	Тығын және одан жасалған бұйымдар	36,5	0,0	0,2	0,0	0,9	0,0	0,1	0,0	0,4	0,0	Пробка и изделия из нее
45	Сабаннан жасалған бұйымдар, альфалар немесе тоқу үшін өзге де материалдар; себет бұйымдар және тоқылатын бұйымдар	4,2	0,0	6,3	0,0	4,2	0,0	1,9	0,0	2,7	0,0	Изделия из соломы, альфы или прочих материалов для плетения; корзиночные изделия и плетеные изделия
46	Сүректен немесе басқа да талшықты целлюлоза материалдарынан жасалған масса; қалыпқа түсірілетін қағаздар немесе картон (макулатура және қалдықтар)											Масса из древесины или из других волокнистых целлюлозных материалов; регенирируемые бумага или картон (макулатура и отходы)
47	Қағаз және картон; қағаз массасынан, қағаздан немесе картоннан жасалған бұйымдар	10 904,3	1,1	6 132,0	0,5	4 489,5	0,5	4 867,7	0,5	4 283,3	0,0	Бумага и картон; изделия из бумажной массы, бумаги или картона
48	Баспа кітаптары, газеттер, репродукциялар және полиграфия өнеркәсібінің басқа да бұйымдары; қолжазбалар, машинкамен басылған мәтіндер және жоспарлар	27 125,5	2,6	660,0	0,1	676,6	0,1	1 948,0	0,2	394,9	0,0	Печатные книги, газеты, репродукции и другие изделия полиграфической промышленности; рукописи, машинописные тексты и планы
49	Жібек	35,1	0,0	21,4	0,0	19,8	0,0	15,1	0,0	16,0	0,0	Шелк
50	Жүн, жануарлардың жіңішке немесе жуан қылдары; ірімжіп және жылқының жалынан жасалатын мата											Шерсть, тонкий или грубый волос животных; пряжа и ткань из конского волоса
51	Мақта	7,4	0,0	34,0	0,0	118,5	0,0	39,6	0,0	66,2	0,0	Хлопок
52	Өзге де өсімдік тоқыма талшықтары; қағаз ірімжібі	229,9	0,0	72,0	0,0	53,6	0,0	42,3	0,0	30,2	0,0	Прочие растительные текстильные волокна; бумажная пряжа и ткани
53	Маталар	194,9	0,0	14,0	0,0	20,1	0,0	6,3	0,0	17,6	0,0	из бумажной пряжи
54	Химиялық жіптер	1 464,2	0,1	67,0	0,0	467,8	0,1	447,8	0,0	204,1	0,0	Химические нити
55	Химиялық талшықтар	316,9	0,0	196,0	0,0	116,8	0,0	239,6	0,0	120,9	0,0	Химические волокна

Жалғасы		Продолжение									
		2014		2015		2016		2017		2018	
		мың АҚШ доллары	қоры-тыңдыға пайызбен в процен-тах к итогу	мың АҚШ доллары	қоры-тыңдыға пайызбен в процен-тах к итогу	мың АҚШ доллары	қоры-тыңдыға пайызбен в процен-тах к итогу	мың АҚШ доллары	қоры-тыңдыға пайызбен в процен-тах к итогу	мың АҚШ доллары	қоры-тыңдыға пайызбен в процен-тах к итогу
Тауар тобының коды	Әріптес елдердің, тауар топтарының атаулары										
Код											
товар-ной группы											
	Мақта, киіз немесе фетр және мата емес материалдар; арнайы иірімжі; жіңішке жіптер, жіптер, арқандар және тростар мен олардан жасалған бұйымдар	400,1	0,0	197,0	0,0	877,5	0,1	1 694,4	0,2	917,2	0,0
56	Кілемдер және еденге төселетін өзге де тоқыма бұйымдар	1 446,8	0,1	298,1	0,0	305,6	0,0	323,5	0,0	530,8	0,0
57	Арнайы маталар; тафтинктік тоқыма материалдары; шілтерлер, гобелендер; әрлеу материалдары; кестелер	78,4	0,0	84,5	0,0	87,4	0,0	90,3	0,0	110,1	0,0
58	Сіңірілген, жабындысы бар немесе қатырмаланған тоқыма материалдары; техникалық	693,2	0,1	559,5	0,0	562,0	0,1	365,1	0,0	1 047,8	0,0
59	мақсаттағы тоқыма бұйымдары	90,0	0,0	41,9	0,0	59,4	0,0	12,9	0,0	11,6	0,0
60	Машинамен немесе қолмен тоқылған трикотаж жаймалар										
	Машинамен немесе қолмен тоқылған трикотаж киімдер және киімдердің керек-жарақтары	9 485,1	0,9	7 882,4	0,7	6 908,1	0,8	11 185,6	1,2	13 526,0	0,1
61	Машинамен немесе қолдан тоқылған трикотаж киімінің басқа киім заттары және киімдердің	18 184,2	1,8	15 426,4	1,3	11 716,6	1,4	13 079,4	1,4	15 049,7	0,1
62	керек-жарақтары										
	Басқа да дайын тоқыма бұйымдары; жиынтықтар; бұрын тұтынылған киімдер мен тоқыма бұйымдары; ескі-құсқылар	1 130,8	0,1	627,5	0,1	666,4	0,1	1 219,7	0,1	1 263,4	0,0
63	Аяқ киімдер, қоныштар мен оған ұқсас бұйымдар; олардың бөліктері	16 794,1	1,6	12 493,3	1,1	11 227,7	1,3	13 186,7	1,4	15 018,7	0,1
64	Бас киімдер мен олардың бөліктері	527,8	0,1	366,4	0,0	323,1	0,0	466,1	0,0	656,2	0,0
65	Қолшатырлар, күннен қорғайтын шатырлар, таяқтар, таяқ-орындықтар, бишіктер, салт атпен жүруге арналған қамшылар және олардың бөліктері	51,7	0,0	35,9	0,0	35,8	0,0	40,5	0,0	8,5	0,0
66											
	Вата, войлок или фетр и нетканые материалы; специальная пряжа; бечевки, веревки, канаты и тросы и изделия из них										
	Ковры и прочие текстильные напольные покрытия										
	Специальные ткани; тафтинговые текстильные материалы; кружева; гобелены; отделочные материалы; вышивки										
	Текстильные материалы, пропитанные, с покрытием или дублированные; текстильные изделия технического назначения										
	Трикотажные полотна машинного или ручного вязания										
	Предметы одежды и принадлежности к одежде трикотажные машинного или ручного вязания										
	Предметы одежды и принадлежности к одежде, кроме трикотажных машинного или ручного вязания										
	Прочие готовые текстильные изделия; наборы; одежда и текстильные изделия, бывшие в употреблении; тряпье										
	Обувь, гетры и аналогичные изделия; их детали										
	Головные уборы и их части										
	Зонты, солнцезащитные зонты, трости, трости-сиденья, хлысты, кнуты для верховой езды и их части										

Жалғасы		Продолжение										
Тауар тобының коды Код товарной группы	Тауар топтарының атаулары	2014		2015		2016		2017		2018		Наименование страны-партнера, товарной группы
		мың АҚШ доллары тыс. США	қоры- тындыға пайыз- бен процен- тах к итогу	мың АҚШ доллары тыс. США	қоры- тындыға пайыз- бен процен- тах к итогу	мың АҚШ доллары тыс. США	қоры- тындыға пайыз- бен процен- тах к итогу	мың АҚШ доллары тыс. США	қоры- тындыға пайыз- бен процен- тах к итогу	мың АҚШ доллары тыс. США	қоры- тындыға пайыз- бен процен- тах к итогу	
67	Әріптес елдердің, тауар топтарының атаулары	74,1	0,0	9,6	0,0	5,8	0,0	11,1	0,0	8,3	0,0	Обработанные перья и пух и изделия из перьев или пуха; искусственные цветы; изделия из человеческого волоса
68	Тастан, гипстен, цементомен, асбестен, слюдадан немесе ұқсас материалдардан жасалған бұйымдар	9 194,9	0,9	4 818,7	0,4	10 690,8	1,3	8 148,6	0,9	3 891,7	0,0	Изделия из камня, гипса, цемента, асбеста, слюды или аналогичных материалов
69	Қыш бұйымдар	6 578,2	0,6	5 229,1	0,4	5 945,9	0,7	4 030,1	0,4	2 445,3	0,0	Керамические изделия
70	Шыны және одан жасалған бұйымдар	3 957,2	0,4	2 846,7	0,2	3 747,1	0,4	3 258,0	0,3	1 645,8	0,0	Стекло и изделия из него
71	Табиғи немесе қолпсытылған інжу, қымбат бағалы немесе жартылай қымбат бағалы тастар, қымбат бағалы металдар, қымбат бағалы металл жалатылған металдар және олардан жасалған бұйымдар;	2 036,3	0,2	2 244,9	0,2	3 429,8	0,4	4 788,9	0,5	4 724,5	0,0	Жемчуг природный или культивированный, драгоценные или полудрагоценные камни, драгоценные металлы, металлы, плакированные драгоценными металлами, и изделия из них;
72	бижутерия; тиындар	1 415,3	0,1	1 371,2	0,1	905,4	0,1	933,3	0,1	523,7	0,0	бижутерия; монеты
73	Қара металдардан жасалған бұйымдар	132 794,3	12,8	111 943,9	9,5	145 553,2	17,4	134 337,3	14,2	184 447,5	1,6	Черные металлы
74	Мыс және одан жасалған бұйымдар	1 889,0	0,2	2 377,4	0,2	1 097,1	0,1	946,7	0,1	969,9	0,0	Изделия из черных металлов
75	Никель және одан жасалған бұйымдар	23 400,4	2,3	14 349,0	1,2	5 161,6	0,6	1 932,1	0,2	15 562,9	0,1	Медь и изделия из нее
76	Алюминий және одан жасалған бұйымдар	7 257,2	0,7	5 989,6	0,5	4 965,4	0,6	4 098,0	0,4	4 255,1	0,0	Никель и изделия из него
77	Қорғасын және одан жасалатын бұйымдар	28,4	0,0	71,6	0,0							Алюминий и изделия из него
78	Мырыш және одан жасалатын бұйымдар	15,2	0,0	8,2	0,0	9,6	0,0	21,3	0,0	9,5	0,0	Свинец и изделия из него
79	Қалайы және одан жасалатын бұйымдар	0,1	0,0			0,4	0,0			0,4	0,0	Цинк и изделия из него
80	Өзге де қымбат бағалы емес металдар; металл қышы; олардан жасалатын бұйымдар	21,9	0,0	32,8	0,0	234,7	0,0	9,6	0,0	169,1	0,0	Олово и изделия из него
81	Прочие не драгоценные металлы; металлокерамика; изделия из них											Прочие не драгоценные металлы; металлокерамика; изделия из них

Жалғасы		Продолжение									
Тауар тобының коды	Жалғасы	2014		2015		2016		2017		2018	
		мың АҚШ доллары тыс. долларов США	қоры-тындыға пайызбен в процен-тах к итогу	мың АҚШ доллары тыс. долларов США	қоры-тындыға пайызбен в процен-тах к итогу	мың АҚШ доллары тыс. долларов США	қоры-тындыға пайызбен в процен-тах к итогу	мың АҚШ доллары тыс. долларов США	қоры-тындыға пайызбен в процен-тах к итогу	мың АҚШ доллары тыс. долларов США	қоры-тындыға пайызбен в процен-тах к итогу
82	Әріптес елдердің, тауар топтарының атаулары	5 056,0	0,5	2 868,8	0,2	2 676,1	0,3	2 365,9	0,3	1 790,8	0,0
83	Қымбат бағалы емес металдардан жасалған өзге де бұйымдар	3 367,6	0,3	3 016,2	0,3	2 196,8	0,3	4 058,5	0,4	2 545,6	0,0
84	Ядролық реакторлар, қазандар, жабдықтар мен механикалық құрылғылар; олардың бөліктері	322 196,5	31,1	575 329,5	49,0	321 618,1	38,5	361 683,0	38,2	424 841,0	3,6
85	Электр машиналары мен жабдықтар, олардың бөліктері; дыбыс жазғыш және дыбыс шығарғыш аппараттар, телевизиялық бейнені мен дыбысты жазуға және шығаруға арналған аппараттар, олардың бөліктері мен керек-жарақтары	67 956,0	6,5	145 000,5	12,3	70 680,5	8,5	107 873,4	11,4	531 182,0	4,5
86	Темір жол локомотивтері немесе трамвайдың моторлы вагондары, жылжымалы құрам және олардың бөліктері; жол жабдықтары мен темір жолдарға немесе трамвай жолдарына арналған құрылғылар және олардың бөліктері; механикалық (электромеханикалық) қоса алғанда) сигналдық құрылғылардың барлық түрлері	15 771,9	1,5	2 082,7	0,2	831,4	0,1	2 748,0	0,3	2 329,3	0,0
87	Теміржол немесе трамвай жылжымалы құрамынан басқа, жермен жүретін көлік құралдары және олардың бөліктері мен керек-жарақтары	23 631,1	2,3	12 657,9	1,1	16 406,2	2,0	8 066,9	0,9	8 119,9	0,1
88	Ұшу аппараттары, ғарыш аппараттары және олардың бөлшектері	20 072,1	1,9	926,0	0,1	1 682,9	0,2	479,9	0,1	991,1	0,0
	Наименование страны-партнера, товарной группы										
	Инструменты, приспособления, ножевые изделия, ложки и вилки из недрагоценных металлов; их части из недрагоценных металлов										
	Прочие изделия из недрагоценных металлов										
	Реакторы ядерные, котлы, оборудование и механические устройства; их части										
	Электрические машины и оборудование, их части; звукозаписывающая и звуковоспроизводящая аппаратура, аппаратура для записи и воспроизведения телевизионного изображения и звука, их части и принадлежности										
	Железнодорожные локомотивы или моторные вагоны трамвая, подвижной состав и их части; путевое оборудование и устройства для железных дорог или трамвайных путей и их части; механическое (включая электромеханическое) сигнальное оборудование всех видов										
	Средства наземного транспорта, кроме железнодорожного или трамвайного подвижного состава, и их части и принадлежности										
	Летательные аппараты, космические аппараты, и их части										

Тәуар тобының коды Код товарной группы	Әріптес елдердің, тауар топтарының атаулары	2014		2015		2016		2017		2018		Наименование страны-партнера, товарной группы
		мың АҚШ доллары тыс. США	қоры-тындыға пайызбен процентах к итогу	мың АҚШ доллары тыс. США	қоры-тындыға пайызбен процентах к итогу	мың АҚШ доллары тыс. США	қоры-тындыға пайызбен процентах к итогу	мың АҚШ доллары тыс. США	қоры-тындыға пайызбен процентах к итогу	мың АҚШ доллары тыс. США	қоры-тындыға пайызбен процентах к итогу	
89	Кемелер, қайықтар және жүзгіш конструкциялар	1 173,3	0,1	6 716,5	0,6	900,1	0,1	1 955,8	0,2	440,9	0,0	Суда, лодки и плавучие конструкции
90	Оптикалық, фотографиялық, кинематографиялық, өлшеу, бақылау, дәл өлшеу, медициналық немесе хирургиялық құрал-жабдықтар мен аппараттар; олардың бөліктері мен керек-жарақтары	30 642,5	3,0	31 112,3	2,6	17 782,3	2,1	25 732,8	2,7	25 684,0	0,2	Инструменты и аппараты оптические, фотографические, кинематографические, измерительные, контрольные, прецизионные, медицинские или хирургические; их части и принадлежности
91	Барлық түрдегі сағаттар және олардың бөлшектері	242,0	0,0	239,8	0,0	62,9	0,0	107,6	0,0	25,5	0,0	Часы всех видов и их части
92	Музыкалық аспаптар; олардың бөлшектері мен керек-жарақтары	83,8	0,0	2,8	0,0	4,1	0,0	23,2	0,0	129,3	0,0	Инструменты музыкальные; их части и принадлежности
94	Жиһаз; төсек керек-жарақтары, матрацтар, матрацтық негіздері, диван жастықтары және ұқсас жиһаздық керек-жарақтары; басқа жерде аталмаған немесе енгізілмеген шамдар мен жарықтандыру жабдықтары; аты немесе атауы немесе мекен-жайы көрсетілген	49 134,2	4,7	37 182,3	3,2	27 900,2	3,3	45 316,1	4,8	20 225,9	0,2	Мебель; постельные принадлежности, матрацы, основы матрацные, набивные принадлежности мебели; лампы и осветительное оборудование, световые вывески, световые таблички и аналогичные изделия, сборные строительные конструкции
95	Ойыншықтар, ойындар және спорт мүкәммәлі; олардың бөлшектері мен керек-жарақтары	5 636,4	0,5	4 165,7	0,4	7 414,3	0,9	5 444,2	0,6	4 210,8	0,0	Игрушки, игры и спортивный инвентарь; их части и принадлежности
96	Әртүрлі дайын бұйымдар	1 612,1	0,2	1 519,2	0,1	702,2	0,1	493,1	0,1	461,0	0,0	Разные готовые изделия
97	Өнер шығармалары, коллекциялық заттар және антиквариат	105,6	0,0	9,7	0,0	110,0	0,0	7,1	0,0	1,2	0,0	Произведения искусства, предметы коллекционирования и антиквариат
99	Өзгелері	2 033,6	0,2	656,8	0,1	694,7	0,1	579,0	0,1	251,1	0,0	Прочие
	Қытай	17 156 639,5		10 567 950,9		7 896 442,2		10 492 975,0		11 691 670,0		Китай
	экспорт	9 799 418,4	100,0	5 480 137,5	100,0	4 228 410,0	100,0	5 797 976,3	100,0	6 307 476,4	100,0	экспорт
01	Тірі жануарлар	139,3	0,0	355,5	0,0			190,1	0,0	7,1	0,0	Живые животные
02	Ет және тағамдық қосымша ет өнімдері			12,7	0,0	43,7	0,0			170,3	0,0	Мясо и пищевые мясные субпродукты
03	Балық және шаянтектер, ұлулар және басқа да су омыртқасыздары	546,1	0,0	1 054,3	0,0	1 430,7	0,0	3 227,5	0,1	3 779,0	0,1	Рыба и ракообразные, моллюски и другие водные беспозвоночные

Жалғасы		Продолжение									
Тәуар тобының коды	Әріпте елдердің, тәуар топтарының атаулары	2014		2015		2016		2017		2018	
		мың АҚШ доллары	қоры-тыңдыға пайызбен процентах к итогу	мың АҚШ доллары	қоры-тыңдыға пайызбен процентах к итогу	мың АҚШ доллары	қоры-тыңдыға пайызбен процентах к итогу	мың АҚШ доллары	қоры-тыңдыға пайызбен процентах к итогу	мың АҚШ доллары	қоры-тыңдыға пайызбен процентах к итогу
04	Басқа жерде аталмаған немесе енгізілмеген сүт өнімдері; құстардың жұмыртқалары; табиғи бал; жануарлардан алынатын тамақ өнімдері	410,8	0,0	579,4	0,0	209,3	0,0	99,0	0,0	229,8	0,0
05	Жануарлардан алынатын басқа жерде аталмаған немесе енгізілмеген өнімдер	3 249,7	0,0	3 126,1	0,1	4 475,3	0,1	3 299,2	0,1	2 902,6	0,0
07	Көкөністер және кейбір жеуге жарайтын тамыр тұқымдары мен түйнек жемістер	86,0	0,0	7,0	0,0	2,9	0,0			165,4	0,0
08	Жеуге жарайтын жемістер мен жаңғақтар; цитрустардың қабықшалары немесе қауындардың тамырлары	1 791,4	0,0	3 912,2	0,1	4,1	0,0	29,1	0,0	1,7	0,0
09	Кофе, шай, мате немесе парагавай шайы және тәттілер	4,0	0,0	92,4	0,0	87,3	0,0	74,4	0,0	24,9	0,0
10	Дақылдар	58 133,3	0,6	30 182,7	0,6	52 445,9	1,2	56 622,5	1,0	98 970,0	1,6
11	Ұн тарту-жарма өнеркәсібі өнімдері; мия; крахмал; инулин; бидай дәнінің маңызы	424,2	0,0	774,2	0,0	3 343,2	0,1	2 829,8	0,0	8 366,3	0,1
12	Майлы тұқымдар мен жемістер; өзге де тұқымдар, жемістер және астық; дәрілік өсімдіктер мен техникалық мақсаттарға арналған өсімдіктер; сабан және жеміш	41 647,2	0,4	35 469,6	0,6	30 956,1	0,7	47 483,4	0,8	47 916,8	0,8
13	Табиғи тазаланбаған малшайыр; камедтер, шайырлар және өзге де өсімдік шырындары мен экстракттары	104,8	0,0	59,1	0,0	97,6	0,0	160,0	0,0	163,5	0,0
14	Өрме бұйымдарды дайындауға арналған өсімдік материалдары; басқа жерде аталмаған немесе енгізілмеген өсімдіктен алынатын өзге де өнімдер	686,2	0,0	743,5	0,0	1 573,3	0,0	565,1	0,0	106,0	0,0
	Наименование страны-партнера, товарной группы										
	Молочная продукция; яйца птиц; мед натуральный; пищевые продукты животного происхождения, в другом месте не поименованные или не включенные										
	Продукты животного происхождения, в другом месте не поименованные или не включенные										
	Овощи и некоторые съедобные корнеплоды и клубнеплоды										
	Съедобные фрукты и орехи; кожура и корки цитрусовых или дынь										
	Кофе, чай, мате или парагвайский чай, и пряности										
	Злаки										
	Продукция мукомольно-крупяной промышленности; солод; крахмал; инулин; пшеничная клейковина										
	Масличные семена и плоды; прочие семена, плоды и зерно; лекарственные растения и растения для технических целей; солома и фураж										
	Шеллак природный неочищенный; камеди, смолы и прочие растительные соки и экстракты										
	Растительные материалы для изготовления плетеных изделий; прочие продукты растительного происхождения, в другом месте не поименованные или не включенные										

Тауар тобының коды Код товарной группы	Эріптес елдердің, тауар топтарының атаулары	2014		2015		2016		2017		2018		Наименование страны-партнера, товарной группы
		мың АҚШ доллары тыс. США	қоры-тындыға пайызбен в процен-тах к итогу	мың АҚШ доллары тыс. США	қоры-тындыға пайызбен в процен-тах к итогу	мың АҚШ доллары тыс. США	қоры-тындыға пайызбен в процен-тах к итогу	мың АҚШ доллары тыс. США	қоры-тындыға пайызбен в процен-тах к итогу	мың АҚШ доллары тыс. США	қоры-тындыға пайызбен в процен-тах к итогу	
15	Жануарлардан немесе өсімдіктерден алынатын тоң майлар мен майлар және оларды ажырату өнімдері; дайын тамақтық тоң майлар; жануарлардан немесе өсімдіктерден алынатын балауыздар	7 089,0	0,1	12 477,4	0,2	22 811,7	0,5	45 715,4	0,8	59 605,7	0,9	Жиры и масла животного или растительного происхождения и продукты их расщепления; готовые пищевые жиры; воски животного или растительного происхождения
16	Еттен, балықтан немесе шаян тұқымдастардан, моллюскілерден немесе басқа да судағы омыртқасыздардан жасалған дайын өнімдер	0,1	0,0	22,1	0,0	10,0	0,0	0,6	0,0	0,3	0,0	
17	Қант және қанттан жасалған кондитерлік өнімдер	324,3	0,0	2 861,6	0,1	1 381,3	0,0	591,0	0,0	807,1	0,0	
18	Какао және одан жасалған өнімдер	1 777,4	0,0	4 148,5	0,1	2 372,9	0,1	1 315,2	0,0	1 036,7	0,0	Готовые продукты из мяса, рыбы или ракообразных, моллюсков или прочих водных беспозвоночных Сахар и кондитерские изделия из сахара Какао и продукты из него
19	Денді дақылдардың дәнінен, ұннан, крахмалдан немесе сүттен жасалған дайын өнімдер; ұннан жасалған кондитерлік өнімдер	563,0	0,0	4 557,3	0,1	4 926,5	0,1	2 766,4	0,0	3 365,6	0,1	
20	Көкөністердің, жемістердің, жаңғақтардың немесе өсімдіктердің өзге де бөліктерінен өңделген өнімдер	45,0	0,0	281,9	0,0	359,3	0,0	150,3	0,0	120,1	0,0	
21	Әртүрлі тағам өнімдері	2,7	0,0	116,2	0,0	99,5	0,0	29,0	0,0	195,9	0,0	Продукты переработки овощей, фруктов, орехов или прочих частей растений Разные пищевые продукты Алкогольные и безалкогольные напитки и уксус
22	Алкогольді және алкогольсіз сусындар мен сірке қышқылы	886,4	0,0	4 918,0	0,1	3 556,5	0,1	823,6	0,0	646,9	0,0	
23	Тамақ өнеркәсібінің қалдықтары мен тастандылары; малға арналған дайын жемшөп	3 536,2	0,0	682,9	0,0	238,2	0,0	1 892,9	0,0	6 900,0	0,1	
24	Темекі мен өнеркәсіптік темекі алмастырыштар			95,5	0,0	204,8	0,0					Остатки и отходы пищевой промышленности; готовые корма для животных Табак и промышленные заменители табака Соль; сера; земли и камни; шугатурные материалы, известь и цемент Руды, шлак и зола
25	Тұз; күкірт; топырақ пен тас; сылау материалдары, әк тастары мен цемент	89 645,3	0,9	92 984,2	1,7	35 720,1	0,8	7 577,7	0,1	7 430,8	0,1	
26	Кендер, қож және күлдер	1 090 230,9	11,1	271 597,2	5,0	462 750,1	10,9	1 081 427,2	18,7	946 602,2	15,0	

Жалғасы

Продолжение

Жалғасы	Тауар тобының коды	Әріптес елдердің, тауар топтарының атаулары	2014		2015		2016		2017		2018		Наименование страны-партнера, товарной группы
			мың АҚШ доллары тыс. долларов США	қоры-тындыға пайызбен в процен-тах к итогу	мың АҚШ доллары тыс. долларов США	қоры-тындыға пайызбен в процен-тах к итогу	мың АҚШ доллары тыс. долларов США	қоры-тындыға пайызбен в процен-тах к итогу	мың АҚШ доллары тыс. долларов США	қоры-тындыға пайызбен в процен-тах к итогу	мың АҚШ доллары тыс. долларов США	қоры-тындыға пайызбен в процен-тах к итогу	
		Минералдық отын, мұнай және олардан айырылып алынатын өнімдер; битуминозды заттар;											
27		минералды балауыздар	5 171 197,2	52,8	2 146 013,1	39,2	1 013 013,4	24,0	1 001 379,4	17,3	1 950 192,4	30,9	Топливо минеральное, нефть и продукты их перегонки; битуминозные вещества; воски минеральные
		Органикалық емес химия өнімдері; органикалық емес немесе органикалық қымбат бағалы металдардың, жерде сирек кездесетін металдардың, радиоактивтік элементтердің немесе изотоптардың қосылыстары	1 193 533,7	12,2	1 212 441,2	22,1	823 964,7	19,5	1 027 651,0	17,7	679 333,9	10,8	Продукты неорганической химии; соединения неорганические или органические драгоценных металлов, редкоземельных металлов, радиоактивных элементов или изотопов
29		Органикалық химиялық қосылыстар	458,6	0,0			787,6	0,0	675,0	0,0	202,6	0,0	Органические химические соединения
30		Фармацевтикалық өнім			54,2	0,0					0,3	0,0	Фармацевтическая продукция
31		Таңайтқыштар	10,0	0,0			3 625,6	0,1	10 003,7	0,2	756,6	0,0	Удобрения
		Илеу және бояу экстракттары; таниндер және олардың туындылары; бояғыштар, пигменттер және өзге де бояу заттары; сырлар мен лактар; тығыздағыштар мен өзге де мастикалар; полиграфиялық сыр, сия, тушь	0,7	0,0	0,4	0,0	60,8	0,0	107,9	0,0	88,5	0,0	Экстракты дубильные или красильные; танины и их производные; красители, пигменты и прочие красящие вещества; краски и лаки; шпатлевки и прочие мастики; типографская краска, чернила, тушь
32		Эфирлік майлар және резиноидтер; парфюмерлік, косметикалық немесе иіс заттар	92,6	0,0	62,5	0,0	47,0	0,0	3,2	0,0	16,2	0,0	Эфирные масла и резиноиды; парфюмерные, косметические или туалетные средства
33		Сабын, беттік органикалық белсенді заттар, жуу заттары, майлау материалдары, жапсыруға не дайын балауыздар, балауыз шамдар және ұқсас бұйымдар, жабыстыруға арналған пасталар, пластелин, және ғаныш негізінде «тіс дәрігерлік балауыз»	42,4	0,0	197,4	0,0	64,3	0,0	73,7	0,0	77,9	0,0	Мыло, поверхностно-активные органические вещества, моющие средства, смазочные материалы, искусственные и готовые воски, свечи и аналогичные изделия, пластилин, «зубоврачебный воск» и зубообрабатывающие составы на основе гипса
34													Белковые вещества; модифицированные крахмалы; клеи; ферменты
35		Белоктық заттар; өзгертілген крахмалдар; желімдер; ферменттер			3,1	0,0					0,0	0,0	Фото и кинотовары
37		Фото және кино тауарлары			0,2	0,0							

Тәуар тобының коды Код товарной группы	Тәуар тобының атаулары	2014		2015		2016		2017		2018		Наименование страны-партнера, товарной группы
		мың АҚШ доллары тыс. США	қоры-тындыға пайыз-бен в процен-тах к итогу	мың АҚШ доллары тыс. США	қоры-тындыға пайыз-бен в процен-тах к итогу	мың АҚШ доллары тыс. США	қоры-тындыға пайыз-бен в процен-тах к итогу	мың АҚШ доллары тыс. США	қоры-тындыға пайыз-бен в процен-тах к итогу	мың АҚШ доллары тыс. США	қоры-тындыға пайыз-бен в процен-тах к итогу	
38	Өзге де химиялық өнімдер	84,8	0,0		0,0	0,3	0,0	484,7	0,0	12,1	0,0	Прочие химические продукты
39	Пластмассалар және олардан жасалған бұйымдар	17 742,6	0,2	3 741,8	0,1	607,3	0,0	98,2	0,0	357,7	0,0	Пластмассы и изделия из них
40	Көксағыз, резеңке және олардан жасалған бұйымдар	107,4	0,0	183,5	0,0	124,6	0,0	46,8	0,0	138,1	0,0	Каучук, резина и изделия из них
41	Өңделмеген терілер (табиғи үлбірден басқа) және иленген былғары	15 051,5	0,2	15 524,7	0,3	7 648,4	0,2	6 144,0	0,1	3 598,6	0,1	Необработанные шкуры (кроме натурального меха) и выделанная кожа
42	Былғарыдан жасалған бұйымдар; ер-тұрман бұйымдары және абзел; жол керек-жарақтары, әйел сөмкелері және ұқсас тауарлар; жануарлардың ішектерінен жасалған бұйымдар (жібек көбелегі фибрионынан алынған талшықтан басқа)	11,5	0,0	3,2	0,0	1,5	0,0	34,2	0,0	33,6	0,0	Изделия из кожи; шорно-седелные изделия и упряжь; дорожные принадлежности, дамские сумки и аналогичные им товары; изделия из кишок животных (кроме волокна из фиброина шелкопряда)
43	Табиғи және жасанды үлбір; одан жасалған бұйымдар	169,4	0,0	52,3	0,0	56,7	0,0	51,6	0,0	76,8	0,0	Натуральный и искусственный мех; изделия из него
44	Сүрек және одан жасалған бұйымдар; сүрек көмірі	1,5	0,0	27,1	0,0	117,3	0,0	738,3	0,0	1 401,9	0,0	Древесина и изделия из нее; древесный уголь
48	Қағаз және картон; қағаз массасынан, қағаздан немесе картоннан жасалған бұйымдар	15,6	0,0	225,5	0,0	37,1	0,0	15,5	0,0	40,0	0,0	Бумага и картон; изделия из бумажной массы, бумаги или картона
49	Баспа кітаптары, газеттер, репродукциялар және полиграфия өнеркәсібінің басқа да бұйымдары; қолжазбалар, машинкамен басылған мәтіндер және жоспарлар	15,4	0,0	67,9	0,0	108,3	0,0	22,6	0,0	9,5	0,0	Печатные книги, газеты, репродукции и другие изделия полиграфической промышленности; рукописи, машинописные тексты и планы
50	Жібек			201,1	0,0	96,0	0,0	616,8	0,0	139,5	0,0	Шелк
51	Жүн, жануарлардың жіңішке немесе жуан қылдары; иірімжіп және жылқының жалынан жасалатын мата	4 503,7	0,0	4 295,5	0,1	3 348,3	0,1	6 947,3	0,1	5 682,3	0,1	Шерсть, тонкий или грубый волос животных; пряжа и ткань из конского волоса
52	Мақта	1 944,5	0,0	420,0	0,0	1 520,4	0,0	4 159,2	0,1	25 057,2	0,4	Хлопок

Жалғасы		Продолжение									
		2014		2015		2016		2017		2018	
		мың АҚШ доллары	қоры-тындыға пайыз бен проц. тах к итогу	мың АҚШ доллары	қоры-тындыға пайыз бен проц. тах к итогу	мың АҚШ доллары	қоры-тындыға пайыз бен проц. тах к итогу	мың АҚШ доллары	қоры-тындыға пайыз бен проц. тах к итогу	мың АҚШ доллары	қоры-тындыға пайыз бен проц. тах к итогу
Тауар тобының коды	Әріптес елдердің, тауар топтарының атаулары										
Код											
товар-ной группы											
	Өзге де өсімдік тоқыма талшықтары; қағаз иірімжібі және қағаз иірімжібінен жасалған маталар					0,3	0,0				
53						0,1	0,0	0,1	0,0	22,6	0,0
54	Химиялық жіптер			0,1	0,0	0,1	0,0	0,0	0,0		
55	Химиялық талшықтар			0,1	0,0						
	Мақта, киіз немесе фетр және мата емес материалдар; арнайы иірімжіп; жіңішке жіптер, жіптер, арқандар және тростар мен олардан жасалған бұйымдар			10,2	0,0	1,3	0,0	2,5	0,0		
56											
	Кілемдер және еденге төселетін өзге де тоқыма бұйымдар			73,1	0,0			18,1	0,0	49,5	0,0
57											
	Арнайы маталар; тафтинтік тоқыма материалдары; шілтерлер, гобелендер; әрлеу материалдары; кестелер							0,5	0,0	0,6	0,0
58											
	Сіңірілген, жабындысы бар немесе қатырмаланған тоқыма материалдары; техникалық мақсаттағы тоқыма бұйымдары	0,0	0,0	555,8	0,0	7 371,6	0,2	70 651,6	1,2	31 714,0	0,5
59											
	Машинамен немесе қолмен тоқылған трикотаж киімдер және киімдердің керек-жарақтары			25,7	0,0	30,3	0,0	4,8	0,0	132,6	0,0
61		28,5	0,0								
	Машинамен немесе қолдан тоқылған трикотаж киімінен басқа киім заттары және киімдердің керек-жарақтары	0,1	0,0	20,0	0,0	43,4	0,0	27,4	0,0	11,2	0,0
62											
	Басқа да дайын тоқыма бұйымдары; жиынтықтар; бұрын тұтынылған киімдер мен тоқыма бұйымдары; ескі-құсқылар	1,2	0,0	3,8	0,0	3,9	0,0	21,7	0,0	91,7	0,0
63											
	Аяқ киімдер, қоныштар мен оған ұқсас бұйымдар; олардың бөліктері	0,0	0,0	0,0	0,0	3,7	0,0	4,0	0,0	183,8	0,0
64											
	Бас киімдер мен олардың бөліктері	0,1	0,0			2,7	0,0	3,4	0,0	3,2	0,0
65											

Жалғасы		Продолжение										
Тауар тобының коды	Тауар топтарының атаулары	2014		2015		2016		2017		2018		Наименование страны-партнера, товарной группы
		мың АҚШ доллары тыс. США	қоры-тындыға пайызбен в процен-тах к итогу	мың АҚШ доллары тыс. США	қоры-тындыға пайызбен в процен-тах к итогу	мың АҚШ доллары тыс. США	қоры-тындыға пайызбен в процен-тах к итогу	мың АҚШ доллары тыс. США	қоры-тындыға пайызбен в процен-тах к итогу	мың АҚШ доллары тыс. США	қоры-тындыға пайызбен в процен-тах к итогу	
66	Әріптес елдердің, тауар топтарының атаулары											
	Қолшатырлар, күннен қорғайтын шатырлар, таяқтар, таяқ-орындықтар, бишіктер, салт атпен жүруге арналған қамшылар және олардың бөліктері			0,0	0,0					0,0	0,0	Зонты, солнцезащитные зонты, трости, трости-сиденья, хлысты, кнуты Для верховой езды и их части
67	Өңделген қауырсындар мен мамық және қауырсындардан немесе мамықтан жасалған бұйымдар; жасанды гүлдер; адамның шашынан жасалған бұйымдар									30,2	0,0	Обработанные перья и пух и изделия из перьев или пуха; искусственные цветы; изделия из человеческого волоса
	Тастан, гипстен, цементен, асбестен, слюдадан немесе ұқсас материалдардан жасалған бұйымдар			6,5	0,0	85,0	0,0	0,1	0,0	17,0	0,0	Изделия из камня, гипса, цемента, асбеста, слюды или аналогичных материалов
69	Қыш бұйымдар	26,2	0,0	5,6	0,0	1,0	0,0	16,0	0,0	10,5	0,0	Керамические изделия
70	Шыны және одан жасалған бұйымдар	0,1	0,0	0,9	0,0	2,5	0,0	3,1	0,0	55,6	0,0	Стекло и изделия из него
	Табиғи немесе қолпсытылған інжу, қымбат бағалы немесе жартылай қымбат бағалы тастар, қымбат бағалы металдар, қымбат бағалы металл жалатылған металдар және олардан жасалған бұйымдар;	2 609,2	0,0	1 915,2	0,0	1 257,1	0,0	249,9	0,0	289,9	0,0	Жемчуг природный или культивированный, драгоценные или полудрагоценные камни, драгоценные металлы, металлы, плакированные драгоценными металлами, и изделия из них; бижутерия; монеты
72	Қара металдар	373 393,7	3,8	434 050,6	7,9	600 718,8	14,2	879 288,7	15,2	834 081,8	13,2	Черные металлы
73	Қара металдардан жасалған бұйымдар	7 277,0	0,1	4 230,7	0,1	10 392,1	0,2	974,4	0,0	658,5	0,0	Изделия из черных металлов
74	Мыс және одан жасалған бұйымдар	1 153 716,9	11,8	781 667,3	14,3	865 343,5	20,5	1 110 361,0	19,2	1 364 584,7	21,6	Медь и изделия из нее
	Алюминий және одан жасалған бұйымдар	5 249,7	0,1	5 049,1	0,1	4 698,2	0,1	4 284,9	0,1	5 260,4	0,1	Алюминий и изделия из него
78	Қорғасын және одан жасалатын бұйымдар	47 449,4	0,5	42 204,8	0,8	21 362,3	0,5	46 827,2	0,8	5 495,8	0,1	Свинец и изделия из него
79	Мырыш және одан жасалатын бұйымдар	359 365,5	3,7	330 004,2	6,0	180 104,6	4,3	332 887,8	5,7	166 944,1	2,6	Цинк и изделия из него
	Өзге де қымбат бағалы емес металдар; металл қышы; олардан жасалатын бұйымдар	5 313,7	0,1	1 970,0	0,0	6 291,4	0,1	15 799,4	0,3	32 868,3	0,5	Прочие недргоценные металлы; металлокерамика; изделия из них

Жалғасы

Продолжение

Тәуар тобының коды	Әріпте елдердің, тәуар топтарының атаулары	2014		2015		2016		2017		2018		Наименование страны-партнера, товарной группы
		мың АҚШ доллары тыс. доллар	қоры-тындыға пайызбен в процен-тах к итогу	мың АҚШ доллары тыс. доллар	қоры-тындыға пайызбен в процен-тах к итогу	мың АҚШ доллары тыс. доллар	қоры-тындыға пайызбен в процен-тах к итогу	мың АҚШ доллары тыс. доллар	қоры-тындыға пайызбен в процен-тах к итогу	мың АҚШ доллары тыс. доллар	қоры-тындыға пайызбен в процен-тах к итогу	
82	Қымбат бағалы емес металдардан жасалған құрал-жабдықтар, керек-жарақтар, пышақ бұйымдары, қасықтар және шанышқылар; олардың қымбат бағалы емес металдардан жасалған бөліктері	72,9	0,0	51,8	0,0	510,5	0,0	361,1	0,0	501,5	0,0	Инструменты, приспособления, ножевые изделия, ложки и вилки из недрагоценных металлов; их части из недрагоценных металлов
83	Қымбат бағалы емес металдардан жасалған өзге де бұйымдар	55,8	0,0	0,3	0,0	4,4	0,0	48,8	0,0	11,9	0,0	Прочие изделия из недрагоценных металлов
84	Ядролық реакторлар, қазандар, жабдықтар мен механикалық құрылғылар; олардың бөліктері	56 848,3	0,6	9 559,4	0,2	15 892,5	0,4	6 835,7	0,1	2 276,5	0,0	Реакторы ядерные, котлы, оборудование и механические устройства; их части
85	Электр машиналары мен жабдықтар, олардың бөліктері; дыбыс жазғыш және дыбыс шығарыш аппараттар, телевизиялық бейнені мен дыбысты жазуға және шығаруға арналған аппараттар, олардың бөліктері мен керек-жарақтары	18 029,0	0,2	7 864,6	0,1	19 453,2	0,5	2 086,0	0,0	2 838,2	0,0	Электрические машины и оборудование, их части; звукозаписывающая и звуковоспроизводящая аппаратура, аппаратура для записи и воспроизведения телевизионного изображения и звука, их части и принадлежности
86	Темір жол локомотивтері немесе трамвайдың моторлы вагондары, жылжымалы құрам және олардың бөліктері; жол жабдықтары мен темір жолдарға немесе трамвай жолдарына арналған құрылғылар және олардың бөліктері; механикалық (электромеханикалық) қоса алғанда) сигналдық құрылғылардың барлық түрлері	130,5	0,0	3 066,2	0,1	254,6	0,0	255,2	0,0	18,1	0,0	Железнодорожные локомотивы или моторные вагоны трамвая, подвижной состав и их части; путевое оборудование и устройства для железных дорог или трамвайных путей и их части; механическое (включая электромеханическое) сигнальное оборудование всех видов
87	Теміржол немесе трамвай жылжымалы құрамынан басқа, жермен жүретін көлік құралдары және олардың бөліктері мен керек-жарақтары	945,9	0,0	364,3	0,0	7 595,0	0,2	10 323,9	0,2	2 284,1	0,0	Средства наземного транспорта, кроме железнодорожного или трамвайного подвижного состава, и их части и принадлежности
88	Ұшу аппараттары, ғарыш аппараттары және олардың бөлшектері	60 140,0	0,6	91,9	0,0	142,3	0,0	246,1	0,0	65,5	0,0	Летательные аппараты, космические аппараты, и их части

Тәуар тобының коды Код товарной группы	Әріптес елдердің, тауар топтарының атаулары	2014		2015		2016		2017		2018		Наименование страны-партнера, товарной группы
		мың АҚШ доллары тыс. США	қоры-тындыға пайызбен в процен-тах к итогу	мың АҚШ доллары тыс. США	қоры-тындыға пайызбен в процен-тах к итогу	мың АҚШ доллары тыс. США	қоры-тындыға пайызбен в процен-тах к итогу	мың АҚШ доллары тыс. США	қоры-тындыға пайызбен в процен-тах к итогу	мың АҚШ доллары тыс. США	қоры-тындыға пайызбен в процен-тах к итогу	
	Оптикалық, фотографиялық, кинематографиялық, өлшеу, бақылау, дәл өлшеу, медициналық немесе хирургиялық құрал-жабдықтар мен аппараттар; олардың бөліктері мен керек-жарақтары	1 127,0	0,0	661,0	0,0	813,0	0,0	105,4	0,0	92,8	0,0	Инструменты и аппараты оптические, фотографические, кинематографические, измерительные, контрольные, прецизионные, медицинские или хирургические; их части и принадлежности
90	Барлық түрдегі сағаттар және олардың бөлшектері											
91	Музыкалық аспаптар: олардың бөлшектері мен керек-жарақтары, жиназ; төсек керек-жарақтары, матрацтар, матрацтық негіздері, диван жастықтары және ұқсас жиназдық керек-жарақтары; басқа жерде аталмаған немесе енгізілмеген шамдар мен жарықтандыру жабдықтары; аты немесе атауы немесе мекен-жайы көрсетілген	770,4	0,0	2 035,3	0,0	1 559,6	0,0	76,7	0,0	83,8	0,0	Часы всех видов и их части Инструменты музыкальные; их части и принадлежности Мебель; постельные принадлежности, матрацы, основы матрацные, набивные принадлежности мебели; лампы и осветительное оборудование, световые вывески, световые таблички и аналогичные изделия, сборные строительные конструкции
94	Ойыншықтар, ойындар және спорт мүкәммәлі; олардың бөлшектері мен керек-жарақтары	8,5	0,0	5,6	0,0	0,2	0,0	37,4	0,0	29,9	0,0	Игрушки, игры и спортивный инвентарь; их части и принадлежности
96	Әртүрлі дайын бұйымдар	1,6	0,0	0,2	0,0	2,9	0,0	0,1	0,0	9,4	0,0	Разные готовые изделия
97	Өнер шығармалары, коллекциялық заттар және антиквариат	17,5	0,0	0,0	0,0			33,6	0,0			Произведения искусства, предметы коллекционирования и антиквариат
99	Өзгелері	533,3	0,0					1,0	0,0			Прочие
01	Импорт	7 357 221,1	100,0	5 087 813,4	100,0	3 668 032,2	100,0	4 694 998,7	100,0	5 384 193,6	100,0	импорт
01	Тірі жануарлар			21,0	0,0							Живые животные
02	Ет және тағамдық қосымша ет өнімдері			95,9	0,0							Мясо и пищевые мясные субпродукты
03	Балық және шаянтектестер, ұлулар және басқа да су омыртқасыздары	1 934,2	0,0	1 083,6	0,0	778,0	0,0	1 277,8	0,0	1 774,9	0,0	Рыба и ракообразные, моллюски и другие водные беспозвоночные

Жалғасы		Продолжение									
		2014		2015		2016		2017		2018	
		мың АҚШ доллары	қоры-тындыға пайызбен в процен-тах к итогу	мың АҚШ доллары	қоры-тындыға пайызбен в процен-тах к итогу	мың АҚШ доллары	қоры-тындыға пайызбен в процен-тах к итогу	мың АҚШ доллары	қоры-тындыға пайызбен в процен-тах к итогу	мың АҚШ доллары	қоры-тындыға пайызбен в процен-тах к итогу
Тауар тобының коды	Әріптес елдердің, тауар топтарының атаулары										
Код											
товар-ной группы											
	Басқа жерде аталмаған немесе енгізілмеген сүт өнімдері;										
	құстардың жұмыртқалары; табиғи бал; жануарлардан алынатын тамақ өнімдері	93,7	0,0	8,9	0,0						
04											
	Жануарлардан алынатын										
	басқа жерде аталмаған немесе енгізілмеген өнімдер	140,9	0,0	20,0	0,0	1,5	0,0	0,7	0,0	6,7	0,0
05											
	Тірі ағаштар және басқа да өсімдіктер; пияздар және өсімдіктердің өзге де ұқсас бөліктері, кесіп алынған гүлдер және сәндік өсімдіктер	128,6	0,0	269,0	0,0	90,5	0,0	131,0	0,0	88,2	0,0
06											
	Көкөністер және кейбір жеуге жарайтын тамыр тұқымдары мен түйнек жемістер	64 605,1	0,9	63 350,6	1,2	25 740,5	0,7	49 551,0	1,1	40 069,2	0,7
07											
	Жеуге жарайтын жемістер мен жаңғақтар; цитрустардың қабықшалары немесе қауындардың тамырлары	84 053,8	1,1	78 942,1	1,6	46 615,3	1,3	51 466,6	1,1	65 381,7	1,2
08											
	Қофе, шай, мате немесе парагвай шайы және тәттілер	2 445,3	0,0	2 196,0	0,0	2 419,4	0,1	2 577,0	0,1	2 667,3	0,0
09											
	Дақылдар	66,4	0,0	329,3	0,0	5,1	0,0	2,5	0,0	24,1	0,0
10											
	Ұн тарту-жарма өнеркәсібі өнімдері; мия; крахмал; инулин; бидай дәнінің маңызы	374,5	0,0	218,0	0,0	198,9	0,0	316,0	0,0	188,3	0,0
11											
	Майлы тұқымдар мен жемістер; өзге де тұқымдар, жемістер және астық; дәрілік өсімдіктер мен техникалық мақсаттарға арналған өсімдіктер; сабан және жемшөп	4 663,6	0,1	1 649,0	0,0	2 665,5	0,1	3 241,3	0,1	4 047,6	0,1
12											
	Табиғи тазаланбаған малшайыр; камедтер, шайырлар және өзге де өсімдік шырындары мен экстракттары	773,1	0,0	873,9	0,0	352,3	0,0	1 114,4	0,0	1 991,3	0,0
13											
	Шеллак природный неочищенный; камеди, смолы и прочие растительные соки и экстракты										

Жалғасы		Продолжение										
Тауар тобының коды	Тауар топтарының атаулары	2014		2015		2016		2017		2018		Наименование страны-партнера, товарной группы
		мың АҚШ доллары тыс. США	қоры-тындыға пайызбен в процен-тах к итогу	мың АҚШ доллары тыс. США	қоры-тындыға пайызбен в процен-тах к итогу	мың АҚШ доллары тыс. США	қоры-тындыға пайызбен в процен-тах к итогу	мың АҚШ доллары тыс. США	қоры-тындыға пайызбен в процен-тах к итогу	мың АҚШ доллары тыс. США	қоры-тындыға пайызбен в процен-тах к итогу	
14	Әріптес елдердің, тауар топтарының атаулары	197,2	0,0	113,7	0,0	229,0	0,0	120,8	0,0	169,8	0,0	Растительные материалы для изготовления плетеных изделий; прочие продукты растительного происхождения, в другом месте не поименованные или не включенные
15	Жануарлардан немесе өсімдіктерден алынатын тоң майлар; жануарлардан немесе өсімдіктерден алынатын балауыздар	547,7	0,0	320,3	0,0	176,4	0,0	211,3	0,0	125,1	0,0	Жиры и масла животного или растительного происхождения и продукты их расщепления; готовые пищевые жиры; воски животного или растительного происхождения
16	Еттен, балықтан немесе шаян тұқымдастардан, моллюскілерден немесе басқа да судағы омыртқасыздардан жасалған дайын өнімдер	1 541,3	0,0	1 226,5	0,0	855,2	0,0	878,0	0,0	825,0	0,0	Готовые продукты из мяса, рыбы или ракообразных, моллюсков или прочих водных беспозвоночных
17	Қант және қанттан жасалған кондитерлік өнімдер	1 635,9	0,0	963,0	0,0	1 106,0	0,0	2 094,2	0,0	1 371,6	0,0	Сахар и кондитерские изделия из сахара
18	Какао және одан жасалған өнімдер	232,6	0,0	283,4	0,0	532,5	0,0	514,6	0,0	744,5	0,0	Какао и продукты из него
19	Дәнді дақылдардың дәнінен, ұннан, крахмалдан немесе сүттен жасалған дайын өнімдер; ұннан жасалған кондитерлік өнімдер	3 165,9	0,0	3 014,3	0,1	1 788,6	0,0	2 548,5	0,1	2 695,0	0,1	Готовые продукты из зерна злаков, муки, крахмала или молока; мучные кондитерские изделия
20	Көкөністердің, жемістердің, жаңғақтардың немесе өсімдіктердің өзге де бөліктерінен өңделген өнімдер	33 633,9	0,5	29 590,2	0,6	22 966,4	0,6	26 691,9	0,6	25 485,1	0,5	Продукты переработки овощей, фруктов, орехов или прочих частей растений
21	Әртүрлі тағам өнімдері	14 478,8	0,2	11 570,5	0,2	11 136,1	0,3	12 131,6	0,3	13 533,7	0,3	Разные пищевые продукты
22	Алкогольді және алкогольсіз сусындар мен сірке қышқылы	334,6	0,0	519,0	0,0	313,5	0,0	457,6	0,0	489,3	0,0	Алкогольные и безалкогольные напитки и уксус
23	Тамақ өнеркәсібінің қалдықтары мен тастандылары; малға арналған дайын жемішөп	2 083,1	0,0	961,8	0,0	749,4	0,0	413,3	0,0	815,0	0,0	Остатки и отходы пищевой промышленности; готовые корма для животных
24	Темекі мен өнеркәсіптік темекі алмастырғыштар	1 698,1	0,0	1 302,2	0,0	1 645,8	0,0	954,0	0,0	431,4	0,0	Табак и промышленные заменители табака

Жалғасы

Продолжение

Тауар тобының коды Код Товар-тауар-ной группы	Әріптес елдердің, тауар топтарының атаулары	2014		2015		2016		2017		2018		Наименование страны-партнера, товарной группы
		мың АҚШ доллары тыс. долларов США	қоры-тындыға пайызбен в процен-тах к итогу	мың АҚШ доллары тыс. долларов США	қоры-тындыға пайызбен в процен-тах к итогу	мың АҚШ доллары тыс. долларов США	қоры-тындыға пайызбен в процен-тах к итогу	мың АҚШ доллары тыс. долларов США	қоры-тындыға пайызбен в процен-тах к итогу	мың АҚШ доллары тыс. долларов США	қоры-тындыға пайызбен в процен-тах к итогу	
	Тұз; күкірт; топырақ пен тас; сылау материалдары, әк тастары мен цемент	4 747,5	0,1	3 557,3	0,1	5 410,0	0,1	10 293,2	0,2	8 642,3	0,2	Соль; сера; земли и каменъ; штукатурные материалы, известь и цемент
25	Кендер, қож және күлдер	26,8	0,0	63,3	0,0			10,1	0,0	757,8	0,0	Руды, шлак и зола
26	Минералдық отын, мұнай және олардан айырылып алынатын өнімдер; битуминозды заттар; минералды балауыздар	42 962,5	0,6	36 811,0	0,7	8 306,5	0,2	28 532,2	0,6	37 385,5	0,7	Топливо минеральное, нефть и продукты их перегонки; битуминозные вещества; воски минеральные
27	Органикалық емес химия өнімдері; органикалық емес немесе органикалық қымбат бағалы металдардың, жерде сирек кездесетін металдардың, радиоактивтік элементтердің немесе изотоптардың қосылыстары	57 416,6	0,8	58 488,8	1,1	47 249,4	1,3	135 136,0	2,9	158 007,5	2,9	Продукты неорганической химии; соединения неорганические или органические драгоценных металлов, редкоземельных металлов, радиоактивных элементов или изотопов
28	Органикалық химиялық қосылыстар	29 726,2	0,4	36 136,7	0,7	40 485,7	1,1	48 095,8	1,0	58 429,4	1,1	Органические химические соединения
29	Фармацевтикалық өнім	11 889,6	0,2	4 454,7	0,1	6 240,0	0,2	6 565,4	0,1	10 795,0	0,2	Фармацевтическая продукция
30	Тыңайтқыштар	939,6	0,0	438,3	0,0	185,9	0,0	269,1	0,0	321,5	0,0	Удобрения
31	Илеу және бояу экстракттары; таниндер және олардың туындылары; бояғыштар, пигменттер және өзге де бояу заттары; сырлар мен лактар; тығыздағыштар мен өзге де мастикалар; полиграфиялық сыр, сия, тушь	13 807,0	0,2	9 732,7	0,2	10 280,5	0,3	13 201,8	0,3	10 203,7	0,2	Экстракты дубильные или красильные; танины и их производные; красители, пигменты и прочие красящие вещества; краски и лаки; шпатлевки и прочие мастики; типографская краска, чернила, тушь
32	Эфирлік майлар және резиноидтер; парфюмерлік, косметикалық немесе иіс заттар	13 503,5	0,2	13 307,0	0,3	14 037,5	0,4	16 691,3	0,4	23 638,6	0,4	Эфирные масла и резиноиды; парфюмерные, косметические или туалетные средства
33	Сабын, беттік органикалық белсенді заттар, жуу заттары, майлау материалдары, жапсыруға не дайын балауыздар, балауыз шамдар және ұқсас бұйымдар, жабыстыруға арналған пасталар, пластелин, және ғаныш негізінде «тіс дәрігерлік балауыз»	15 333,6	0,2	10 116,5	0,2	12 282,0	0,3	13 901,3	0,3	11 911,7	0,2	Мыло, поверхностно-активные органические вещества, моющие средства, смазочные материалы, искусственные и готовые воски, свечи и аналогичные изделия, пластилин, «зубоврачебный воск» и зубоврачебные составы на основе гипса
34												

Тәуар тобының Коды	Тәуар атаулары	2014		2015		2016		2017		2018		Наименование страны-партнера, товарной группы
		мың АҚШ доллары тыс.	қоры-тындыға пайызбен процентах к итогу	мың АҚШ доллары тыс.	қоры-тындыға пайызбен процентах к итогу	мың АҚШ доллары тыс.	қоры-тындыға пайызбен процентах к итогу	мың АҚШ доллары тыс.	қоры-тындыға пайызбен процентах к итогу	мың АҚШ доллары тыс.	қоры-тындыға пайызбен процентах к итогу	
35	Белоктық заттар; өзгертілген крахмалдар; желімдер; ферменттер	16 099,7	0,2	11 512,6	0,2	9 512,7	0,3	11 067,9	0,2	8 750,0	0,2	Белковые вещества; модифицированные крахмалы; клеи; ферменты
36	Жарылғыш заттар; пиротехникалық бұйымдар; сіріңкелер;пиропорлық қорытпалар; кейбір жанғыш заттар	8 221,0	0,1	4 790,5	0,1	1 536,0	0,0	645,1	0,0	303,0	0,0	Взрывчатые вещества; пиротехнические изделия; некоторые пиропорные сплавы; некоторые горючие вещества
37	Фото және кино тауарлары	5 162,6	0,1	5 071,9	0,1	4 359,9	0,1	5 024,6	0,1	7 191,0	0,1	Фото и кинотовары
38	Өзге де химиялық өнімдер	66 949,3	0,9	62 441,1	1,2	47 906,3	1,3	62 307,9	1,3	71 465,6	1,3	Прочие химические продукты
39	Пластмассалар және олардан жасалған бұйымдар	340 683,9	4,6	247 483,0	4,9	198 265,9	5,4	220 206,1	4,7	249 948,5	4,6	Пластмассы и изделия из них
40	Көксағыз, резеңке және олардан жасалған бұйымдар	142 146,3	1,9	106 053,1	2,1	68 222,7	1,9	96 281,1	2,1	123 052,0	2,3	Каучук, резина и изделия из них
41	Өңделмеген терілер (табиғи үлбірден басқа) және иленген былғары	22,2	0,0	17,7	0,0	14,4	0,0	0,7	0,0	1,9	0,0	Необработанные шкуры (кроме натурального меха) и выделанная кожа
42	Былғарыдан жасалған бұйымдар; ер-тұрман бұйымдары және әбзел; жол керек-жарақтары, әйел сөмкелері және ұқсас тауарлар; жануарлардың ішектерінен жасалған бұйымдар (жібек көбелегі фибрионынан алынған талшықтан басқа)	79 058,2	1,1	52 381,5	1,0	27 599,5	0,8	34 281,8	0,7	23 852,5	0,4	Изделия из кожи; шорно-седельные изделия и упряжь; дорожные принадлежности, дамские сумки и аналогичные им товары; изделия из кишок животных (кроме волокна из фиброина шелкопряда)
43	Табиғи және жасанды үлбір; одан жасалған бұйымдар	6 128,7	0,1	4 101,6	0,1	538,2	0,0	602,5	0,0	572,4	0,0	Натуральный и искусственный мех; изделия из него
44	Сүрек және одан жасалған бұйымдар; сүрек көмірі	33 583,9	0,5	19 540,8	0,4	14 892,0	0,4	17 184,5	0,4	22 213,1	0,4	Древесина и изделия из нее; древесный уголь
45	Тығын және одан жасалған бұйымдар	176,3	0,0	29,0	0,0	16,2	0,0	52,4	0,0	22,8	0,0	Пробка и изделия из нее
46	Сабаннан жасалған бұйымдар, альфалар немесе тоқу үшін өзге де материалдар; себет бұйымдар және тоқылатын бұйымдар	694,8	0,0	405,2	0,0	353,3	0,0	1 697,0	0,0	882,2	0,0	Изделия из соломы, альфы или прочих материалов для плетения; корзиночные изделия и плетеные изделия

Жалғасы

Продолжение

Тәуар тобының коды Код Товарной группы	Әріпте елдердің, тәуар топтарының атаулары	2014		2015		2016		2017		2018		Наименование страны-партнера, товарной группы
		мың АҚШ доллары тыс.	қоры-тындыға пайызбен в процен-тах к итогу	мың АҚШ доллары тыс.	қоры-тындыға пайызбен в процен-тах к итогу	мың АҚШ доллары тыс.	қоры-тындыға пайызбен в процен-тах к итогу	мың АҚШ доллары тыс.	қоры-тындыға пайызбен в процен-тах к итогу	мың АҚШ доллары тыс.	қоры-тындыға пайызбен в процен-тах к итогу	
47	Сүректен немесе басқа да талшықты целлюлоза материалдарынан жасалған масса; қалыпқа түсірілетін қағаздар немесе картон (макулатура және қалдықтар)	0,1	0,0	20,4	0,0	6,2	0,0	1,6	0,0			Масса из древесины или из других волокнистых целлюлозных материалов; регенирируемые бумага или картон (макулатура и отходы)
48	Қағаз және картон; қағаз массасынан, қағаздан немесе картоннан жасалған бұйымдар	56 989,8	0,8	34 653,5	0,7	40 072,8	1,1	47 043,3	1,0	63 123,9	1,2	Бумага и картон; изделия из бумажной массы, бумаги или картона
49	Баспа кітаптары, газеттер, репродукциялар және полиграфия өнеркәсібінің басқа да бұйымдары; қолжазбалар, машинкамен басылған мәтіндер және жоспарлар	106 571,2	1,4	8 392,6	0,2	9 796,2	0,3	15 481,5	0,3	18 649,3	0,3	Печатные книги, газеты, репродукции и другие изделия полиграфической промышленности; рукописи, машинописные тексты и планы
50	Жібек	1 372,4	0,0	97,9	0,0	115,9	0,0	274,6	0,0	2,2	0,0	Шелк
51	Жүн, жануарлардың жіңішке немесе жуан қылдары; иірімжіп және жылқының жалынан жасалатын мата	1 011,4	0,0	362,4	0,0	567,4	0,0	2 820,4	0,1	7 498,7	0,1	Шерсть, тонкий или грубый волос животных; пряжа и ткань из конского волоса
52	Мақта	10 853,4	0,1	3 550,1	0,1	3 556,3	0,1	14 398,4	0,3	41 065,9	0,8	Хлопок
53	Өзге де өсімдік тоқыма талшықтары; қағаз иірімжібі және қағаз иірімжібінен жасалған маталар	329,7	0,0	36,3	0,0	75,7	0,0	348,5	0,0	13,0	0,0	Прочие растительные текстильные волокна; бумажная пряжа и ткани из бумажной пряжи
54	Химиялық жіптер	51 739,9	0,7	18 699,8	0,4	17 799,7	0,5	18 403,3	0,4	39 615,4	0,7	Химические нити
55	Химиялық талшықтар	14 445,6	0,2	7 755,7	0,2	9 580,9	0,3	18 616,6	0,4	6 450,5	0,1	Химические волокна
56	Мақта, киіз немесе фетр және мата емес материалдар; арнайы иірімжіп; жіңішке жіптер, жіптер, арқандар және тростар мен олардан жасалған бұйымдар	11 126,4	0,2	8 458,6	0,2	6 626,5	0,2	10 799,9	0,2	23 296,7	0,4	Вата, войлок или фетр и нетканые материалы; специальная пряжа; бечевки, веревки, канаты и тросы и изделия из них
57	Кілемдер және еденге төселетін өзге де тоқыма бұйымдар	3 648,9	0,0	2 680,3	0,1	3 661,7	0,1	5 553,4	0,1	5 503,5	0,1	Ковры и прочие текстильные напольные покрытия
58	Арнайы маталар; тафтинктік тоқыма материалдары; шілтерлер, гобелендер; әрлеу материалдары; кестелер	9 715,1	0,1	5 315,7	0,1	1 901,0	0,1	2 686,3	0,1	14 582,1	0,3	Специальные ткани; тафтинговые текстильные материалы; кружева; гобелены; отделочные материалы; вышивки

Тәуар тобының коды Код товарной группы	Әріптес елдердің, тауар топтарының атаулары	2014		2015		2016		2017		2018		Наименование страны-партнера, товарной группы
		мың АҚШ доллары тыс. США	қоры-тындыға пайызбен процентах к итогу	мың АҚШ доллары тыс. США	қоры-тындыға пайызбен процентах к итогу	мың АҚШ доллары тыс. США	қоры-тындыға пайызбен процентах к итогу	мың АҚШ доллары тыс. США	қоры-тындыға пайызбен процентах к итогу	мың АҚШ доллары тыс. США	қоры-тындыға пайызбен процентах к итогу	
59	Сіңірілген, жабындысы бар немесе қатырмаланған тоқыма материалдары; техникалық мақсаттағы тоқыма бұйымдары	13 441,8	0,2	9 234,3	0,2	11 794,7	0,3	11 132,7	0,2	20 855,7	0,4	Текстильные материалы, пропитанные, с покрытием или дублированные; текстильные изделия технического назначения
60	Машинамен немесе қолмен тоқылған трикотаж жаймалар	3 190,2	0,0	2 461,2	0,0	1 550,1	0,0	2 665,2	0,1	1 872,6	0,0	Трикотажные полотна машинного или ручного вязания
61	Машинамен немесе қолмен тоқылған трикотаж киімдер және киімдердің керек-жарақтары	185 152,1	2,5	71 928,9	1,4	40 645,7	1,1	39 401,7	0,8	38 897,4	0,7	Предметы одежды и принадлежности к одежде трикотажные машинного или ручного вязания
62	Машинамен немесе қолмен тоқылған трикотаж киімінің басқа киім заттары және киімдердің керек-жарақтары	214 545,1	2,9	78 089,0	1,5	42 331,7	1,2	44 697,4	1,0	44 768,0	0,8	Предметы одежды и принадлежности к одежде, кроме трикотажных машинного или ручного вязания
63	Басқа да дайын тоқыма бұйымдары; жиынтықтар; бұрын тұтынылған киімдер мен тоқыма бұйымдары; ескі-құсқылар	69 808,2	0,9	43 891,8	0,9	31 814,3	0,9	35 382,2	0,8	30 465,8	0,6	Прочие готовые текстильные изделия; наборы; одежда и текстильные изделия, бывшие в употреблении; тряпье
64	Аяқ киімдер, қоныштар мен оған ұқсас бұйымдар; олардың бөліктері	461 382,7	6,3	204 083,7	4,0	118 823,5	3,2	164 990,3	3,5	150 018,6	2,8	Обувь, гетры и аналогичные изделия; их детали
65	Бас киімдер мен олардың бөліктері	9 247,7	0,1	6 125,8	0,1	3 537,8	0,1	4 728,4	0,1	6 686,8	0,1	Головные уборы и их части
66	Қолшатырлар, күннен қорғайтын орындықтар, таяқтар, таяқ-шатырлар, бишіктер, салт атпен жүруге арналған қамшылар және олардың бөліктері	2 493,0	0,0	1 493,6	0,0	1 833,5	0,0	2 796,6	0,1	2 952,6	0,1	Зонты, солнцезащитные зонты, трости, трости-сиденья, хлысты, кнуты для верховой езды и их части
67	Өңделген қауырсындар мен мамық және қауырсындардан немесе мамықтан жасалған бұйымдар; жасанды гүлдер; адамның шашынан жасалған бұйымдар	2 162,0	0,0	1 210,3	0,0	1 180,6	0,0	3 215,8	0,1	6 345,4	0,1	Обработанные перья и пух и изделия из перьев или пуха; искусственные цветы; изделия из человеческого волоса
68	Тастан, гипстен, цементтен, асбестен, слюдадан немесе ұқсас материалдардан жасалған бұйымдар	58 080,7	0,8	41 319,9	0,8	40 378,7	1,1	38 481,1	0,8	33 629,3	0,6	Изделия из камня, гипса, цемента, асбеста, слюды или аналогичных материалов
69	Қыш бұйымдар	78 872,8	1,1	58 071,9	1,1	55 386,6	1,5	77 541,6	1,7	111 126,9	2,1	Керамические изделия

Жалғасы

Продолжение

Тәуар тобының коды Код товарной группы	Әріптез елдердің, тәуар топтарының атаулары	2014		2015		2016		2017		2018		Наименование страны-партнера, товарной группы
		мың АҚШ доллары тыс. долларов США	қоры-тындыға пайыз бен процентах к итогу	мың АҚШ доллары тыс. долларов США	қоры-тындыға пайыз бен процентах к итогу	мың АҚШ доллары тыс. долларов США	қоры-тындыға пайыз бен процентах к итогу	мың АҚШ доллары тыс. долларов США	қоры-тындыға пайыз бен процентах к итогу	мың АҚШ доллары тыс. долларов США	қоры-тындыға пайыз бен процентах к итогу	
70	Шыны және одан жасалған бұйымдар Табиғи немесе қолсытылған інжу, қымбат бағалы немесе жартылай қымбат бағалы тастар, қымбат бағалы металдар, қымбат бағалы металл жалатылған металдар және олардан жасалған бұйымдар;	50 005,4	0,7	28 029,5	0,6	34 348,7	0,9	43 339,2	0,9	37 175,9	0,7	Стекло и изделия из него Жемчуг природный или культивированный, драгоценные или полудрагоценные камни, драгоценные металлы, металлы, плакированные драгоценными металлами, и изделия из них;
71	Бижутерия; тиындар	7 304,7	0,1	4 352,0	0,1	3 272,6	0,1	2 344,7	0,0	2 554,8	0,0	бижутерия; монеты
72	Қара металдар	118 559,6	1,6	107 596,1	2,1	106 287,7	2,9	129 193,8	2,8	108 721,7	2,0	Черные металлы
73	Қара металдардан жасалған бұйымдар	552 889,0	7,5	479 173,0	9,4	331 244,0	9,0	399 860,0	8,5	372 635,2	6,9	Изделия из черных металлов
74	Мыс және одан жасалған бұйымдар	9 772,0	0,1	6 337,0	0,1	5 623,5	0,2	4 817,7	0,1	5 002,7	0,1	Медь и изделия из нее
75	Никель және одан жасалған бұйымдар	438,6	0,0	58,6	0,0	259,9	0,0	93,5	0,0	116,1	0,0	Никель и изделия из него
76	Алюминий және одан жасалған бұйымдар	41 057,7	0,6	38 596,3	0,8	32 709,6	0,9	31 415,8	0,7	31 273,1	0,6	Алюминий и изделия из него
78	Қорғасын және одан жасалатын бұйымдар	308,3	0,0	298,9	0,0	1 289,5	0,0	2 794,3	0,1	2 750,2	0,1	Свинец и изделия из него
79	Мырыш және одан жасалатын бұйымдар	149,3	0,0	41,6	0,0	44,5	0,0	54,7	0,0	349,7	0,0	Цинк и изделия из него
80	Қалайы және одан жасалатын бұйымдар	4 541,0	0,1	11,6	0,0	16,5	0,0	1,9	0,0	1,9	0,0	Олово и изделия из него
81	Өзге де қымбат бағалы емес металдар; металл қышы; олардан жасалатын бұйымдар	3 553,2	0,0	4 726,6	0,1	3 607,7	0,1	4 388,7	0,1	2 690,0	0,0	Прочие не драгоценные металлы; металлокерамика; изделия из них
82	Қымбат бағалы емес металдардан жасалған құрал-жабдықтар, керек-жарақтар, пышақ бұйымдары, қасықтар және шанышқылар; олардың қымбат бағалы емес металдардан жасалған бөліктері	62 482,1	0,8	35 247,8	0,7	30 083,3	0,8	43 365,7	0,9	46 908,0	0,9	Инструменты, приспособления, ножевые изделия, ложки и вилки из не драгоценных металлов; их части из не драгоценных металлов
83	Қымбат бағалы емес металдардан жасалған өзге де бұйымдар	41 809,1	0,6	34 093,8	0,7	29 413,0	0,8	36 086,9	0,8	39 871,9	0,7	Прочие изделия из не драгоценных металлов
84	Ядролық реакторлар, қазандар, жабдықтар мен механикалық құрылғылар; олардың бөліктері	1 972 598,0	26,8	1 396 196,3	27,4	878 225,9	23,9	1 105 106,6	23,5	1 276 434,9	23,7	Реакторы ядерные, котлы, оборудование и механические устройства; их части

Тауар тобының коды Код товарной группы	Әріптес елдердің, тауар топтарының атаулары	2014		2015		2016		2017		2018		Наименование страны-партнера, товарной группы
		мың АҚШ доллары тыс. США	қоры-тындыға пайызбен в процен-тах к итогу	мың АҚШ доллары тыс. США	қоры-тындыға пайызбен в процен-тах к итогу	мың АҚШ доллары тыс. США	қоры-тындыға пайызбен в процен-тах к итогу	мың АҚШ доллары тыс. США	қоры-тындыға пайызбен в процен-тах к итогу	мың АҚШ доллары тыс. США	қоры-тындыға пайызбен в процен-тах к итогу	
85	Электр машиналары мен жабдықтар, олардың бөліктері; дыбыс жазғыш және дыбыс шығарғыш аппараттар, телевизиялық бейнені мен дыбысты жазуға және шығаруға арналған аппараттар, олардың бөліктері мен керек-жарақтары	1 159 353,3	15,8	918 501,9	18,1	713 191,3	19,4	974 346,2	20,8	1 179 206,1	21,9	Электрические машины и оборудование, их части; звукозаписывающая и звуковоспроизводящая аппаратура, аппаратура для записи и воспроизведения телевизионного изображения и звука, их части и принадлежности
86	Темір жол локомотивтері немесе трамвайдың моторлы вагондары, жылжымалы құрам және олардың бөліктері; жол жабдықтары мен темір жолдарға немесе трамвай жолдарына арналған құрылғылар және олардың бөліктері; механикалық (электромеханикалық) қоса алғанда) сигналдық құрылғылардың барлық түрлері	61 064,6	0,8	30 579,4	0,6	14 094,2	0,4	12 221,3	0,3	18 570,8	0,3	Железнодорожные локомотивы или моторные вагоны трамвая, подвижной состав и их части; путевое оборудование и устройства для железных дорог или трамвайных путей и их части; механическое (включая электромеханическое) сигнальное оборудование всех видов
87	Теміржол немесе трамвай жолының құрамынан басқа, жермен жүретін көлік құралдары және олардың бөліктері мен керек-жарақтары	359 954,1	4,9	199 935,6	3,9	122 408,3	3,3	172 924,1	3,7	240 602,5	4,5	Средства наземного транспорта, кроме железнодорожного или трамвайного подвижного состава, и их части и принадлежности
88	Ұшу аппараттары, ғарыш аппараттары және олардың бөлшектері	624,5	0,0	74,3	0,0	15 822,3	0,4	304,9	0,0	31 221,2	0,6	Летательные аппараты, космические аппараты, и их части
89	Кемелер, қайықтар және жүзгіш конструкциялар	4 869,0	0,1	13 133,9	0,3	826,0	0,0	128,7	0,0	983,6	0,0	Суда, лодки и плавучие конструкции
90	Оптикалық, фотографиялық, кинематографиялық, өлшеу, бақылау, дәл өлшеу, медициналық немесе хирургиялық құрал-жабдықтар мен аппараттар; олардың бөліктері мен керек-жарақтары	162 912,3	2,2	87 625,7	1,7	131 562,2	3,6	117 300,3	2,5	107 828,7	2,0	Инструменты и аппараты оптические, фотографические, кинематографические, измерительные, контрольные, прецизионные, медицинские или хирургические; их части и принадлежности
91	Барлық түрдегі сағаттар және олардың бөлшектері	3 422,4	0,0	2 848,3	0,1	3 036,5	0,1	7 685,0	0,2	6 257,5	0,1	Часы всех видов и их части

Жалғасы		Продолжения										
Тауар тобының коды Код товарной группы	Тауар топтарының атаулары	2014		2015		2016		2017		2018		Наименование страны-партнера, товарной группы
		мың АҚШ доллары тыс. США	қоры-тындыға пайызбен процент тах к итогу	мың АҚШ доллары тыс. США	қоры-тындыға пайызбен процент тах к итогу	мың АҚШ доллары тыс. США	қоры-тындыға пайызбен процент тах к итогу	мың АҚШ доллары тыс. США	қоры-тындыға пайызбен процент тах к итогу	мың АҚШ доллары тыс. США	қоры-тындыға пайызбен процент тах к итогу	
92	Музыкалық аспаптар; олардың бөлшектері мен керек-жарақтары, жиһаз; төсек керек-жарақтары, матрацтар, матрацтық негіздері, диван жастықтары және ұқсас жиназдық керек-жарақтары; басқа жерде аталмаған немесе енгізілмеген шамдар мен жарықтандыру жабдықтары; аты немесе атауы немесе мекен-жайы көрсетілген	2 328,3	0,0	1 340,3	0,0	1 009,2	0,0	1 290,9	0,0	1 405,5	0,0	Инструменты музыкальные; их части и принадлежности Мебель; постельные принадлежности, матрацы, основы матрацные, набивные принадлежности мебели; лампы и осветительное оборудование, световые вывески, световые таблички и аналогичные изделия, сборные строительные конструкции
94	Ойыншықтар, ойындар және спорт мүкәмәлі; олардың бөлшектері мен керек-жарақтары	164 327,3	2,2	116 006,0	2,3	54 802,6	1,5	72 480,4	1,5	72 304,2	1,3	Игрушки, игры и спортивный инвентарь; их части и принадлежности
95	Әртүрлі дайын бұйымдар	75 095,0	1,0	69 918,7	1,4	55 830,4	1,5	74 214,1	1,6	113 065,1	2,1	Разные готовые изделия
96		23 187,1	0,3	18 997,6	0,4	14 796,5	0,4	18 887,1	0,4	26 501,5	0,5	Продукция искусства, предметы коллекционирования и антиквариат
97	Өзгелері	244,0	0,0	239,4	0,0	36,5	0,0	104,5	0,0	125,8	0,0	Прочие
99		82,6	0,0	63,3	0,0	3 092,4	0,1	46,5	0,0	940,2	0,0	

1.9 Негізгі сауда серіктестері бөлінісіндегі жекелеген тауарлар экспорты (экспорттың жалпы көлемінде аса үлкен үлес салмағын алатын) Экспорт отдельных товаров (занимающих наибольший удельный вес в общем объеме экспорта) в разрезе основных торговых партнеров

ЕАЭО СЭКТН коды Код ТНВЭД ЕАЭС	Тауардың атауы, өлшем бірлігі, жеткізілетін елі	2014		2015		2016		2017		2018		Наименование товара, единицы измерения, страны назначения
		саны количество	мың АҚШ доллары тыс. долларов США	саны количество	мың АҚШ доллары тыс. долларов США	саны количество	мың АҚШ доллары тыс. долларов США	саны количество	мың АҚШ доллары тыс. долларов США	саны количество	мың АҚШ доллары тыс. долларов США	
0201-0208	Ет және жаңа сойылған, суытылған, мұздатылған тағамдық қосымша											Мясо и субпродукты свежие, мороженые и охлажденные,
	өнімдер, тонна											тонн
	ТМД елдері	8 921,2	24 541,6	11 921,9	22 984,8	12 479,4	19 942,2	9 296,8	20 120,1	17 513,3	44 760,5	Страны СНГ
	Армения	8 910,2	24 481,7	11 800,8	22 906,7	12 384,7	19 886,9	8 584,3	16 679,0	14 635,2	30 629,0	Армения
	Беларусь	10,8	18,0							35,8	71,6	Беларусь
	Қырғызстан	131,5	105,2	744,2	1 164,2	2 640,5	3 457,8	1 027,8	1 756,6	1 779,5	3 609,8	Қырғызстан
	Ресей	8 737,9	24 313,3	10 998,6	21 638,2	8 942,9	15 460,4	7 055,7	14 072,1	11 550,5	23 000,0	Россия
	Тәжікстан			20,0	20,0	744,4	867,3	265,2	297,5	38,7	38,7	Таджикистан
	Өзбекстан	30,1	45,1	38,0	84,3	56,9	101,4	235,6	552,8	1 230,7	3 909,0	Узбекистан
	Әлемнің басқа елдері	11,0	59,9	121,0	78,1	94,7	55,4	712,6	3 441,1	2 878,1	14 131,5	Остальные страны мира
	Бахрейн							32,9	156,9	281,5	1 766,0	Бахрейн
	Вьетнам					1,6	4,0	103,5	78,8	224,1	175,2	Вьетнам
	Иран, Ислам Республикасы							509,9	2 845,1	2 263,7	11 645,2	Иран, Исламская Республика
	Катар	11,0	59,9									Катар
1001	Қытай			37,0	10,7	91,3	43,3			50,4	170,3	Қытай
	Кувейт					0,9	1,7	7,3	45,1	15,8	101,8	Кувейт
	Литва			84,0	67,2							Литва
	БАӘ			0,0	0,2	0,9	6,3	59,0	315,3	42,2	270,6	ОАЭ
	Оман									0,4	2,3	Оман
	Бұдай және меслин, тонна	4 208 209,6	960 072,3	3 635 882,6	688 738,7	4 504 228,2	694 089,2	4 256 478,7	659 526,1	6 198 355,4	971 803,4	Пшеница и меслин, тонн
	ТМД елдері	2 927 130,0	615 684,3	3 029 963,2	543 368,3	3 442 126,1	487 308,8	3 173 181,0	439 486,9	4 281 827,4	605 653,1	Страны СНГ
	Әзірбайжан	439 522,3	102 932,4	99 089,8	19 339,0	47 533,6	9 093,2	76 540,5	13 245,8	289 123,7	51 141,5	Азербайджан
	Қырғызстан	461 057,3	99 486,4	361 878,7	61 310,0	247 167,1	39 187,5	228 114,8	37 881,9	144 424,8	18 162,7	Кыргызстан
	Ресей	328 292,0	80 110,7	394 088,6	71 755,7	455 449,6	71 791,2	130 960,3	23 841,4	246 941,7	47 950,6	Россия
	Тәжікстан	744 766,3	179 089,0	852 364,6	184 044,6	1 019 485,7	165 374,6	1 050 833,6	165 849,5	1 044 827,0	159 915,9	Таджикистан
	Түркіменстан									259 858,1	41 861,1	Туркменистан
	Өзбекстан	953 492,1	154 065,9	1 322 541,6	206 919,1	1 672 490,1	201 862,4	1 686 731,9	198 668,3	2 294 673,0	286 238,0	Узбекистан
	Украина									1 979,1	383,2	Украина
	Әлемнің басқа елдері	1 281 079,7	344 388,0	605 919,3	145 370,4	1 062 102,1	206 780,5	1 083 297,6	220 039,2	1 916 528,0	366 150,3	Остальные страны мира
	Алжир							5 000,0	1 200,0			Алжир
	Ауғанстан	36 518,9	8 116,7	140 386,4	24 794,1	252 865,2	38 332,6	284 518,1	46 334,3	386 757,9	65 639,8	Афганистан

Жалғасы

Продолжение

ЕАЭО СЭҚТН коды Код ТНВЭД ЕАЭС	Тауардың атауы, өлшем бірлігі, жеткізілетін елі	2014		2015		2016		2017		2018		Наименование товара, единицы измерения, страны назначения
		саны количество	мың АҚШ доллары тыс. долларов США	саны количество	мың АҚШ доллары тыс. долларов США	саны количество	мың АҚШ доллары тыс. долларов США	саны количество	мың АҚШ доллары тыс. долларов США	саны количество	мың АҚШ доллары тыс. долларов США	
1003	Бельгия	150,0	81,3									Бельгия
	Вьетнам							720,0	154,8	39 602,1	8 968,0	Вьетнам
	Германия	66 298,4	16 563,9	2 010,0	864,3	21,0	5,2	731,0	205,4	921,0	224,0	Германия
	Грекия									17 670,8	3 621,0	Грекия
	Грузия	29 450,0	7 990,9	2 085,0	421,2			11 317,1	1 910,9	80 102,1	16 018,2	Грузия
	Иордания									1 007,9	209,0	Иордания
	Иран, Ислам Республикасы	696 638,8	182 016,0	186 590,4	41 207,4	227 688,4	37 949,6	11 652,5	2 008,6	50 245,2	9 591,5	Иран, Исламская Республика
	Испания							6 016,9	1 391,8	26 732,8	5 552,7	Испания
	Италия	21 733,2	8 113,9	62 943,5	23 499,6	156 165,2	42 384,1	233 099,9	58 540,0	348 419,8	66 303,9	Италия
	Қытай	213 958,1	58 133,3	128 672,4	30 182,3	281 166,1	52 445,0	306 913,2	56 622,5	549 999,8	98 968,8	Қытай
	Ливан									2 940,0	602,7	Ливан
	Литва	40,0	9,3			9 999,4	1 709,9	456,7	142,8	21,6	10,7	Литва
	Нидерланд	6 000,0	1 580,7	2 800,0	700,0	2 800,0	700,0			5 975,3	1 882,0	Нидерланды
	Норвегия	13 193,9	3 191,1			1 000,0	170,0			38 995,2	8 726,0	Норвегия
	БАӘ	15 745,0	5 833,3	9 621,9	4 051,8	15 114,6	4 119,9					ОАЭ
	Польша	1 070,0	440,8	7 430,5	2 566,4			3 119,0	836,4	5 279,6	1 456,9	Польша
	Латвия					4 560,0	882,4			1 593,0	254,9	Республика Латвия
	Біріккен Корольдік											Соединенное Королевство
	Судан	54 570,5	14 461,3			5 000,0	1 035,0					Судан
	АҚШ					5 209,9	1 563,0					США
	Тунис	67 216,0	19 479,9	53 285,3	13 024,0	61 399,2	12 615,1	18 891,5	4 094,9	35 019,5	8 034,8	Тунис
	Түркия	270,0	116,1	1 270,0	617,6	3 525,0	970,8	152 819,9	32 137,7	288 293,8	58 867,0	Түркия
	Финляндия	58 226,8	18 259,5	8 823,9	3 441,8	35 588,1	11 898,0	7 172,0	1 993,6			Финляндия
	Швеция	711 290,9	142 761,6	632 573,5	104 368,5	780 802,0	109 078,6	40 870,0	12 465,4	36 950,6	11 218,5	Швеция
	Арпа, тонна	142 579,3	21 819,0	50 343,6	6 264,1	99 892,3	9 943,6	903 653,5	137 151,2	1 754 981,2	293 537,2	Ячмень, тонн
	ТМД елдері	10 347,4	1 981,1					46 152,2	6 212,3	134 351,9	17 200,8	Страны СНГ
	Әзірбайжан											Азербайджан
	Беларусь	3 317,5	330,0	3 603,4	389,6			68,1	8,2	612,0	103,9	Беларусь
	Қырғызстан	83 092,6	13 187,3	8 529,1	792,5	70 639,2	6 732,6	686,0	52,5	1 161,0	83,8	Қырғызстан
	Ресей	11 153,0	1 726,2	2 212,2	317,9	266,0	33,2	13 435,1	1 837,2	27 124,9	4 694,7	Россия
	Тәжікстан					130,0	26,0	3 546,7	405,1	1 418,1	216,5	Таджикистан
	Түркменстан	34 668,8	4 594,5	35 998,9	4 764,1	28 857,2	3 151,7			871,5	130,9	Туркменистан
	Өзбекстан	568 711,6	120 942,6	582 229,8	98 104,4	680 909,7	99 135,0	28 416,2	3 909,3	103 164,4	11 971,1	Узбекистан
	Әлемнің басқа елдері	9 314,1	1 914,9	8 946,0	1 371,0	16 377,6	1 859,4	857 501,3	130 938,9	1 620 629,2	276 336,4	Остальные страны мира
	Ауғанстан							15 386,8	2 113,6	11 837,0	1 925,4	Афганистан

Жалғасы ЕАЭО СЭҚТН коды Код ТНВЭД ЕАЭС	Тауардың атауы, өлшем бірлігі, жеткізілетін елі	2014		2015		2016		2017		2018		Наименование товара, единицы измерения, страны назначения
		саны количество	мың АҚШ доллары тыс. США	саны количество	мың АҚШ доллары тыс. США	саны количество	мың АҚШ доллары тыс. США	саны количество	мың АҚШ доллары тыс. США	саны количество	мың АҚШ доллары тыс. США	
1006	Германия			0,0	0,0	6 135,9	796,7			6 135,9	898,0	Германия
	Грузия	1 000,0	200,0									Грузия
	Израиль	1 300,0	254,8									Израиль
	Иордания	71 656,1	15 047,8									Иордания
	Ирак									2 411,9	408,5	Ирак
	Иран, Ислам Республикасы	468 943,4	101 025,2	573 283,8	96 733,4	632 294,4	92 745,6	831 044,9	127 158,0	1 595 718,1	272 388,1	Иран, Исламская Республика
	Ливия	12 558,8	1 672,6									Ливия
	Нидерланд							64,0	21,0	44,0	7,5	Нидерланды
	БАӘ									1 473,6	277,0	ОАЭ
	Сауд Аравиясы	3 939,2	827,2									Саудовская Аравия
	Біріккен Корольдік							1 639,6	237,7	2 964,8	424,2	Соединенное Королевство
	АҚШ					23 300,0	3 307,5	9 300,0	1 395,0			США
	Түркия					2 801,8	425,9					Түрция
	Чех Республикасы							66,0	13,6	44,0	7,6	Чешская Республика
	Күріш, тонна	51 873,6	21 336,2	66 441,5	31 015,7	69 311,5	16 413,6	98 964,7	22 026,2	96 938,3	26 233,7	Рис, тонн
	ТМД елдері	51 873,6	21 336,2	66 425,2	31 007,9	68 709,6	16 237,4	91 738,0	19 169,9	92 804,3	24 634,3	Страны СНГ
1101	Әзірбайжан			338,4	207,6	398,8	60,8	2 167,5	942,0	7 219,6	3 312,6	Азербайджан
	Беларусь							271,2	31,4	205,0	105,5	Беларусь
	Қырғызстан	9 830,7	4 043,5	7 514,2	2 843,5	2 070,6	501,4	1 156,9	184,2	1 360,1	333,7	Қырғызстан
	Ресей	21 497,2	6 164,3	20 443,0	6 059,7	26 893,0	4 765,5	47 631,0	7 115,2	30 009,5	7 156,7	Россия
	Тәжікстан	15 860,5	7 835,5	12 029,4	5 287,9	31 054,0	8 470,7	24 739,0	6 024,0	33 245,4	7 491,4	Таджикистан
	Түркменстан	1 080,0	826,7	2 932,0	1 715,8	2 935,2	1 512,6	2 563,9	1 431,7	136,0	89,1	Туркменистан
	Өзбекстан	3 413,2	2 393,8	23 168,3	14 893,3	1 354,0	207,3	272,0	93,8	11 958,5	3 371,9	Узбекистан
	Украина	192,0	72,3			4 004,0	719,2	12 936,5	3 347,5	8 670,2	2 773,4	Украина
	Әлемнің басқа елдері			16,2	7,9	602,0	176,2	7 226,7	2 856,3	4 134,0	1 599,5	Остальные страны мира
	Ауғанстан					399,0	57,4	4 576,4	1 309,2	2 168,0	479,3	Афганистан
	Германия			0,0	0,0							Германия
	Грузия									61,0	41,1	Грузия
	Ирак							44,0	12,1			Ирак
	Қытай			0,2	0,1	3,1	0,9			0,1	0,2	Китай
	Монғолия			16,0	7,8	195,7	105,3	2 606,3	1 535,0	1 904,9	1 078,9	Монголия
	БАӘ					0,2	1,0					ОАЭ
	АҚШ					4,0	11,5					США
	Бидай немесе қара бидай ұны, тонна	1 844 839,5	561 601,4	1 822 669,2	493 724,2	2 394 276,9	505 110,9	2 316 871,6	469 402,2	2 297 686,9	448 385,5	Мука пшеничная или пшенично-ржаная, тонн

Жалғасы		Тауардың атауы, өлшем бірлігі, жеткізілетін елі		2014		2015		2016		2017		2018		Наименование товара, единицы измерения, страны назначения	
				саны количество	мың АҚШ доллары тыс. долларов США	саны количество	мың АҚШ доллары тыс. долларов США	саны количество	мың АҚШ доллары тыс. долларов США	саны количество	мың АҚШ доллары тыс. долларов США				
ЕАЭО СЭҚТН коды Код ТНВЭД ЕАЭС	ТМД елдері		1 203 386,6	337 140,5	1 037 886,2	261 128,1	913 064,6	170 380,7	761 714,8	141 738,2	841 264,3	152 908,9	Страны СНГ		
	Әзірбайжан		204,0	112,9	68,0	32,3							Азербайджан		
	Армения				49,0	17,1				89,1	35,4	165,7	38,4	Армения	
	Беларусь									11,5	3,8	12,0	4,0	Беларусь	
	Қырғызстан		51 412,6	13 915,2	44 659,9	10 709,3	53 714,1	9 929,0		24 921,5	5 518,7	35 439,0	8 217,1	Кыргызстан	
	Молдова Республикасы		1 239,0	659,5	1 188,0	501,6	1 564,0	708,4		1 284,0	419,6	878,7	254,4	Молдова, Республика	
	Ресей		16 711,6	5 249,3	4 286,8	1 107,8	6 887,2	1 489,1		19 370,0	4 393,0	31 673,8	6 603,3	Россия	
	Тәжікстан		181 244,5	62 024,0	136 993,1	42 445,2	90 302,0	19 981,8		53 099,7	11 086,8	48 266,5	9 377,9	Таджикистан	
	Түркіменстан		54 605,1	23 472,3	32 524,2	12 568,7	36 397,6	11 290,8		35 754,6	10 579,5	63 250,9	16 940,7	Туркменистан	
	Өзбекстан		897 969,8	231 707,4	818 117,1	193 746,1	724 199,7	126 981,6		627 184,5	109 701,3	661 577,6	111 473,2	Узбекистан	
	Әлемнің басқа елдері		641 452,9	224 460,8	784 783,0	232 596,2	1 481 212,3	334 730,2		1 555 156,7	327 664,1	1 456 422,6	295 476,6	Остальные страны мира	
	Ауғанстан		634 985,1	221 629,4	778 675,9	230 653,1	1 462 694,5	329 765,3		1 545 318,8	324 754,8	1 422 654,5	286 699,8	Афганистан	
	Грузия		170,7	99,5	404,2	124,1	204,0	43,8		68,2	14,2	412,0	115,3	Грузия	
	Ирак						256,0	71,2				201,6	38,9	Ирак	
	Иран, Ислам Республикасы						67,3	14,0				131,6	29,5	Иран, Исламская Республика	
	Италия									1,0	0,7			Италия	
	Қытай		810,0	424,2	1 918,0	743,1	12 780,9	3 337,0		9 504,2	2 825,4	32 347,9	8 363,5	Китай	
	Монғолия		5 427,2	2 287,6	3 784,9	1 075,9	5 073,5	1 462,8						Монголия	
	Нидерланд		20,0	7,3										Нидерланды	
	БАӘ		40,0	12,8			136,0	36,0		264,5	69,1	528,0	198,2	ОАЭ	
	Түркия											147,0	31,3	Турция	
	Боялған немесе боялмаған, 26-топтағы металды құмдардан басқа барлық түрдегі табиғи құмдар, тонна		113 764,8	3 323,2	98 012,4	2 687,4	77 303,9	1 600,6		124 948,8	2 642,8	104 391,2	2 687,6	Пески природные всех видов, окрашенные или неокрашенные, кроме металлоносных песков группы 26, тонн	
	2505	ТМД елдері		112 905,1	3 281,7	91 812,0	2 438,2	77 178,5	1 587,3		124 945,7	2 626,4	104 322,8	2 656,7	Страны СНГ
		Әзірбайжан				0,0	0,5							Азербайджан	
		Қырғызстан		79 176,3	2 333,6	57 319,5	1 547,6	66 041,8	1 335,5		124 854,2	2 614,8	103 951,9	2 340,6	Кыргызстан
Ресей		769,0	11,4			72,4	5,5		91,5	11,6	370,9	316,2	Россия		
Тәжікстан		69,0	17,3			120,0	13,7						Таджикистан		
Өзбекстан		32 890,8	919,4	34 492,5	890,2	10 944,3	232,6						Узбекистан		
Әлемнің басқа елдері		859,7	41,5	6 200,4	249,2	125,4	13,2		3,1	16,4	68,4	30,8	Остальные страны мира		
Австралия									3,1	16,0			Австралия		
Аргентина											68,0	30,1	Аргентина		

ЕАЭО СЭҚТН коды Код ТНВЭД ЕАЭС	Тауардың атауы, өлшем бірлігі, жеткізілетін елі	2014		2015		2016		2017		2018		Наименование товара, единицы измерения, страны назначения
		саны количество	мың АҚШ доллары тыс. США	саны количество	мың АҚШ доллары тыс. США	саны количество	мың АҚШ доллары тыс. США	саны количество	мың АҚШ доллары тыс. США	саны количество	мың АҚШ доллары тыс. США	
2510	Германия	0,2	0,1									Германия
	Израиль									0,1	0,2	Израиль
	Италия									0,1	0,0	Италия
	Қытай	858,3	35,1	6 200,0	248,0	124,8	11,4	0,0	0,4			Қытай
	БАӘ	1,1	5,1	0,1	0,6							ОАЭ
	Пакистан					0,4	0,4					Пакистан
	Польша				0,5	0,2	0,1					Польша
	Біріккен Корольдік			0,3		0,0	1,3					Соединенное Королевство
	АҚШ	0,0	0,9							0,2	0,5	США
	Түркия	0,0	0,4									Түркия
	Франция			0,0	0,1							Франция
	Табиғи кальций фосфаты, табиғи алюминий кальций фосфаты және фосфат											Фосфаты кальция природные, фосфаты алюминиево-кальциевые природные и мел
	борсы, тонна	76 208,5	3 622,6	217 563,4	17 915,4	388 316,0	38 124,2	556 124,7	41 765,6	593 313,5	42 591,0	фосфатный, тонн
	ТМД елдері	76 070,5	3 600,9	217 563,2	17 915,4	331 351,0	30 948,4	556 122,1	41 759,5	593 291,5	42 586,0	Страны СНГ
	Беларусь			688,3	64,4	3 518,0	425,7					Беларусь
2522	Ресей			100 315,0	11 070,5	264 369,2	26 295,4	525 294,3	39 976,0	456 069,1	34 423,7	Россия
	Түркменстан	60 487,5	2 864,1	116 560,0	6 780,5	63 463,8	4 227,3	30 699,0	1 770,2	11 390,0	615,1	Туркменистан
	Өзбекстан	15 583,0	736,8							125 830,9	7 546,3	Узбекистан
	Украина							128,8	13,3	1,5	1,0	Украина
	Әлемнің басқа елдері	138,0	21,7	0,2	0,0	56 965,0	7 175,8	2,6	6,1	22,0	5,0	Остальные страны мира
	Бельгия					8 987,2	1 321,1	1,0	0,1			Бельгия
	Германия					5,0	2,4	0,4	2,9			Германия
	Қытай			0,2	0,0					22,0		Китай
	Литва					0,2	3,0					Литва
	Латвия	138,0	21,7			47 972,6	5 849,3					Республика Латвия
	АҚШ							0,2	1,1			США
	Түркия							1,0	2,1			Турция
	2825 тауар позициясында көрсетілген оксид және кальций гидроксидінен басқа, сәндірілмеген, сәндірілген және											Известь негашеная, гашеная и гидравлическая, кроме оксида и гидроксида кальция, указанных в товарной позиции 2825, тонн
	гидравликалық әк, тонна	17 711,4	1 876,4	4 535,9	631,4	2 278,4	300,0	4 697,1	643,1	5 527,3	692,7	Страны СНГ
	ТМД елдері	17 711,4	1 876,4	4 535,8	631,3	2 278,4	299,9	4 697,1	643,1	5 527,3	692,7	Страны СНГ

Жалғасы		Тауардың атауы, өлшем бірлігі, жеткізілетін елі	2014		2015		2016		2017		2018		Наименование товара, единицы измерения, страны назначения	
			саны количество	мың АҚШ доллары тыс. долларов США	саны количество	мың АҚШ доллары тыс. долларов США	саны количество	мың АҚШ доллары тыс. долларов США	саны количество	мың АҚШ доллары тыс. долларов США				
ЕАЭО СЭҚТН коды Код ТНВЭД ЕАЭС	2523	Қырғызстан	12 399,2	1 502,8	4 517,8	601,6	2 278,4	299,9	4 490,8	615,2	5 105,7	666,4	Қырғызстан	
		Ресей	4 646,0	294,0					206,2	27,6	421,6	26,4	Россия	
		Тәжікстан	600,2	47,7										Таджикистан
		Түркменстан	66,0	31,5	13,0	13,8								Туркменистан
		Өзбекстан	0,1	0,5	5,1	16,0				0,1	0,3			Узбекистан
		Әлемнің басқа елдері			0,1	0,1			0,0	0,1				Осталыные страны мира
		Бельгия						0,0	0,1					Бельгия
		Польша			0,1	0,1		0,0	0,0					Польша
		Боялмаған немесе боялған, дайын немесе клинкер нысанындағы портландцемент, портландцемент, балшықты-топырақты цемент, қож цемент, суперсульфатты цемент және ұқсас гидравликалық цементтер, тонна												Портландцемент, цемент глинозёмистый, цемент шлаковый, цемент суперсульфатный и аналогичные гидравлические цементы, неокрашенные или окрашенные, готовые или в форме клинкеров, тонн
		ТМД елдері	545 121,2	39 473,0	96 520,6	5 965,3	451 244,8	15 872,9	903 261,9	38 489,4	1 886 571,6	95 575,9	Страны СНГ	
		Беларусь	544 506,6	39 387,7	96 520,3	5 964,0	451 227,9	15 862,0	903 261,8	38 488,9	1 886 571,0	95 574,5	Беларусь	
		Қырғызстан	30 236,3	2 486,1	36 059,5	2 274,1	122 587,0	4 225,2	251 744,9	9 462,9	273 266,9	12 504,8	Қырғызстан	
		Ресей	309 088,7	19 392,5	19 119,5	755,4	222 580,2	7 392,0	354 953,9	17 082,5	237 011,8	13 016,9	Россия	
		Тәжікстан	151 592,5	13 103,3	40 389,3	2 872,1	4 467,9	179,4	15,0	12,6	27,7	24,9	Таджикистан	
		Түркменстан							200,0	71,3			Туркменистан	
		Өзбекстан	53 589,2	4 405,8	952,0	62,5	101 592,8	4 065,4	296 347,8	11 859,4	1 376 264,7	70 027,9	Узбекистан	
		Әлемнің басқа елдері	614,6	85,3	0,3	1,3	16,9	10,8	0,1	0,6	0,6	1,4	Осталыные страны мира	
		Германия	0,1	0,1	0,1	0,6	0,0	0,6					Германия	
		Грузия					10,0	1,7					Грузия	
		Үндістан	0,0	0,6									Индия	
		Италия	0,1	0,3									Италия	
		Қытай	614,2	81,4									Китай	
		Колумбия					6,8	8,5					Колумбия	
		Нидерланд	0,0	0,9									Нидерланды	
		БАӘ	0,2	0,9	0,1	0,1	0,1	0,1	0,1	0,1	0,1	0,5	Польша	
		АҚШ	0,0	1,3									США	
		Түркия			0,0	0,0	0,0	0,0	0,0	0,0	0,0	0,2	Турция	
		Франция			0,0	0,2		0,2			0,0	0,0	Франция	

Продолжения

Жалғасы		Тауардың атауы, өлшем бірлігі, жеткізілетін елі	2014		2015		2016		2017		2018		Наименование товара, единицы измерения, страны назначения	Продолжение
			саны количество	мың АҚШ доллары тыс. долларов США	саны количество	мың АҚШ доллары тыс. долларов США	саны количество	мың АҚШ доллары тыс. долларов США	саны количество	мың АҚШ доллары тыс. долларов США				
2524	ЕАЭО СЭҚТН коды Код ТНВЭД ЕАЭС	Асбест, тонна	173 700,5	66 870,7	168 497,5	65 179,3	167 273,3	54 639,3	182 303,7	57 173,2	184 830,4	54 733,9	Асбест, тонн	
	ТМД елдері	76 043,3	28 503,4	51 839,3	18 985,3	74 238,3	23 101,2	100 939,7	31 681,0	106 551,4	34 180,6	Страны СНГ		
	Әзірбайжан	382,5	162,9	255,8	105,5	581,3	229,2	1 615,0	581,5	582,5	209,0	Азербайджан		
	Қырғызстан	5 566,3	2 948,7	3 442,5	1 534,8	9 498,8	2 993,6	8 797,8	2 752,7	8 143,3	2 728,2	Кыргызстан		
	Ресей	1 080,0	373,9									Россия		
	Тәжікстан			270,0	141,5	65,0	22,3	264,0	96,7	4 697,6	1 661,0	Таджикистан		
	Түркменстан	63,8	36,3			2 767,5	857,9	6 405,0	2 070,4	6 437,5	2 047,4	Туркменистан		
	Өзбекстан	57 412,0	20 374,9	44 173,5	15 734,2	53 677,8	16 366,0	71 681,7	21 588,8	75 538,0	23 110,5	Узбекистан		
	Украина	11 538,8	4 606,7	3 697,5	1 469,2	7 648,0	2 632,1	12 176,3	4 590,9	11 152,5	4 424,5	Украина		
	Әлемнің басқа елдері	97 657,3	38 367,2	116 658,3	46 194,0	93 035,0	31 538,2	81 364,0	25 492,2	78 279,0	20 553,4	Остальные страны мира		
	Бангладеш	103,5	65,2									Бангладеш		
	Вьетнам	1 822,5	1 133,9	1 397,3	955,5	1 692,0	909,5	936,0	453,2			Вьетнам		
	Үндістан	70 529,3	27 641,6	91 257,8	37 321,6	69 264,0	23 573,7	51 129,0	15 716,9	51 509,3	13 456,1	Индонезия		
	Индонезия	8 009,3	3 917,3	5 080,5	1 845,7									
2601	Қытай	16 081,3	4 902,7	11 295,3	3 272,3	10 793,0	2 553,6	14 244,3	3 239,9	18 825,0	4 408,7	Китай		
	Таиланд			6 345,0	1 997,6	4 986,0	1 682,9	2 448,0	975,7			Таиланд		
	Шри-Ланка	909,0	577,7	1 282,5	801,4	6 300,0	2 818,5	12 606,8	5 106,5	7 944,8	2 688,6	Шри-Ланка		
	Оңтүстік Африка	202,5	128,7									Южная Африка		
	Құйырылған пиритті қоса алғанда, темір кендері мен қойыртпалары, тонна	15 261 012,6	1 108 458,8	8 460 840,4	404 729,0	8 373 805,8	389 449,9	9 459 780,0	511 543,3	9 527 584,2	483 065,2	Руды и концентраты железные, включая обоженный пирит, тонн		
	ТМД елдері	10 628 791,2	728 017,8	8 033 180,2	374 957,4	7 117 735,8	348 247,4	8 150 816,1	462 190,9	8 099 520,5	422 387,8	Страны СНГ		
	Қырғызстан	36 289,3	1 655,1	13 828,0	622,3	7 339,0	320,0	18 977,3	480,6	24 560,3	884,3	Кыргызстан		
	Ресей	10 592 501,9	726 362,8	8 016 700,2	374 188,2	7 110 396,8	347 927,4	8 131 838,8	461 710,3	8 074 960,2	421 503,5	Россия		
	Тәжікстан			2 652,0	147,0							Таджикистан		
	Әлемнің басқа елдері	4 632 221,4	380 441,0	427 660,1	29 771,5	1 256 070,0	41 202,5	1 308 963,9	49 352,4	1 428 063,7	60 677,3	Остальные страны мира		
	Австралия							2,0	0,7			Австралия		
	Германия	30,6	12,1			3,0	2,5	0,0	0,0			Германия		
	Қытай	4 632 190,7	380 428,9	427 657,7	29 771,1	1 256 067,0	41 200,0	1 308 961,8	49 351,6	1 428 063,7	60 677,3	Китай		
	Польша			0,1	0,3							Польша		
Финляндия								0,1	0,0		Финляндия			
Франция			2,3	0,2							Франция			

Жалғасы		Продолжение									
		2014		2015		2016		2017		2018	
ЕАЭО СЭҚТН коды Код ТНВЭД ЕАЭС	Тауардың атауы, өлшем бірлігі, жеткізілетін елі	саны	мың АҚШ доллары тыс.	саны	мың АҚШ доллары тыс.	саны	мың АҚШ доллары тыс.	саны	мың АҚШ доллары тыс.	саны	мың АҚШ доллары тыс.
		количество	долларов США	количество	долларов США	количество	долларов США	количество	долларов США	количество	долларов США
2602	Құрғақ өнімге қайта есептегенде құрамында салмағы 20 %-дан немесе одан да көп марганец бар темір марганец кенін және қойыртпаларын қоса алғанда, марганец кендері мен қойыртпалары, тонна	649 833,8	80 054,0	180 258,0	20 091,1	282 862,4	23 543,5	448 159,3	49 139,6	197 663,5	33 436,4
		566 925,8	71 355,6	167 913,0	19 447,2	240 904,4	17 776,2	390 341,8	40 381,0	140 856,0	26 461,4
		565 935,7	70 695,7	167 502,2	19 182,2	240 904,4	17 776,2	388 262,8	40 104,4	140 856,0	26 461,4
		990,1	659,8	410,8	265,0			70,0	9,1		
								2 009,0	267,4		
		82 908,0	8 698,4	12 345,0	643,9	41 958,0	5 767,2	57 817,5	8 758,6	56 807,5	6 975,0
		82 908,0	8 698,4	12 345,0	643,9	41 958,0	5 767,2	57 817,5	8 758,6	56 807,4	6 975,0
										0,1	0,0
2608	Мырыш кендері мен қойыртпалары, тонна	311 395,7	172 882,0	321 511,3	157 384,1	337 899,3	184 421,3	297 097,7	242 395,2	238 665,9	201 651,4
		243 955,5	137 172,2	267 009,5	134 438,8	283 827,8	155 931,9	250 885,5	203 451,1	211 531,0	180 530,5
		116 542,0	69 723,0	182 463,5	94 790,3	172 495,3	98 365,6	185 113,3	149 905,4	190 856,4	163 765,6
		127 413,5	67 449,2	84 546,1	39 648,6	111 332,5	57 566,3	65 772,2	53 545,6	20 674,6	16 764,8
		67 440,2	35 709,8	54 501,7	22 945,2	54 071,4	28 489,4	46 212,2	38 944,1	27 134,9	21 121,0
		67 440,2	35 709,8	54 501,7	22 945,2	54 071,4	28 489,4	46 212,2	38 944,1	27 134,9	21 121,0
2610	Хром кендері мен қойыртпалары, тонна	1 046 995,8	215 346,7	924 133,4	146 600,0	782 124,3	116 476,9	963 911,7	201 107,3	946 058,5	156 636,7
		966 645,0	198 672,8	916 102,2	144 669,1	740 908,0	105 401,6	781 836,2	144 725,5	939 741,7	153 154,6
		966 438,3	198 597,2	915 626,9	144 508,7	740 569,9	105 279,8	781 702,6	144 691,2	939 741,7	153 154,6
								65,0	1,3		
		206,7	75,6	475,3	160,4	338,1	121,8	68,6	33,0		
		80 350,9	16 673,9	8 031,3	1 931,0	41 216,3	11 075,2	182 075,5	56 381,8	6 316,8	3 482,1
		80 350,9	16 673,9	8 031,3	1 931,0	41 216,2	11 075,2	123 145,4	37 781,7	5 629,1	2 073,9
						0,0	0,1				
								58 930,1	18 600,1	687,7	1 408,2
2701	Таскөмір; таскөмірден алынған кесекшелер, шекемтастар және қатты отынның ұқсас түрлері, тонна	28 068 989,6	558 071,9	27 999 196,7	438 887,6	24 038 693,0	303 570,6	27 529 196,8	449 830,9	24 172 030,8	453 976,3

ЕАЭО СЭҚТН коды Код ТНВЭД ЕАЭС	Тауардың атауы, өлшем бірлігі, жеткізілетін елі	2014		2015		2016		2017		2018		Наименование товара, единицы измерения, страны назначения
		саны количество	мың АҚШ доллары тыс. США	саны количество	мың АҚШ доллары тыс. США	саны количество	мың АҚШ доллары тыс. США	саны количество	мың АҚШ доллары тыс. США	саны количество	мың АҚШ доллары тыс. США	
2709	ТМД елдері	24 654 675,3	475 442,9	23 893 942,2	358 969,3	21 290 028,9	251 007,5	23 004 961,8	336 796,5	21 491 670,3	309 999,9	Страны СНГ
	Әзірбайжан							1 449,0	48,4	765,0	15,3	Азербайджан
	Беларусь			26 844,0	308,0	312 042,6	3 558,1	160 190,2	2 285,6	238 653,1	4 671,4	Беларусь
	Қырғызстан	1 167 605,6	42 097,4	1 524 842,6	40 299,0	967 453,9	17 619,3	1 080 169,7	18 713,3	1 032 641,9	18 941,6	Қырғызстан
	Молдова Республикасы	350,0	27,0	209,5	16,1	2 426,0	47,6	1 667,0	70,0	1 391,5	35,8	Молдова, Республика
	Ресей	22 758 944,8	367 158,8	21 550 491,6	249 646,8	19 376 314,0	175 467,7	21 291 844,7	259 405,5	19 734 118,3	224 800,5	Россия
	Тәжікстан					355,0	7,1					Таджикистан
	Өзбекстан	25 404,8	1 020,7	20 473,0	700,1	39 930,6	961,0	65 346,1	1 670,0	112 995,1	2 379,0	Узбекистан
	Украина	702 370,0	65 139,0	771 081,5	67 999,3	591 506,9	53 346,6	404 295,1	54 603,7	371 105,4	59 156,3	Украина
	Әлемнің басқа елдері	3 414 314,3	82 628,9	4 105 254,5	79 918,3	2 748 664,1	52 563,2	4 524 235,0	113 034,4	2 680 360,5	143 976,4	Остальные страны мира
	Болгария					3 559,7	157,8					Болгария
	Германия	20,0	4,5	0,5	0,0							Германия
	Грекия	122 788,0	4 094,9									Греция
	Грузия							1 384,5	98,9			Грузия
	Ирландия	71 858,0	2 534,2	19 293,0	722,9							Ирландия
	Италия	120 888,0	3 263,2	20 489,0	491,3							Италия
	Кипр					38 234,0	1 363,8	180 880,0	10 514,1	190 509,9	12 645,2	Кипр
	Қытай	55 920,8	7 010,4	2 110,0	121,8	28 515,4	1 341,3	0,0	0,1	764,1	52,7	Қытай
	Литва	229,0	11,9									Литва
	Польша	18 172,5	754,5	791,0	41,4	5 119,0	228,1	4 667,5	135,8	41 112,2	2 439,2	Польша
	Латвия	69,5	2,9							20,0	1,3	Республика Латвия
	Румыния	28 839,0	592,7	24 840,0	469,2							Румыния
	Біріккен Корольдік	156 694,5	5 215,9	292 247,0	7 038,2	236 011,0	4 712,2	18 247,0	557,0	14 951,0	246,7	Соединенное Королевство
	Түркия					10 831,0	476,2					Турция
	Финляндия	2 826 322,0	58 727,1	3 280 290,0	61 965,9	2 062 173,0	31 645,4	3 450 280,0	51 394,7	1 034 172,0	17 695,4	Финляндия
	Хорватия	12 513,0	416,8									Хорватия
	Швейцария					296 119,0	11 455,4	760 723,0	48 627,9	1 390 068,3	110 763,0	Швейцария
	Жапония			465 194,0	9 067,5	68 102,0	1 182,9	108 053,0	1 706,2	8 763,0	132,8	Япония
	Шикі мұнай және битуминозды жыныстардан алынған шикі мұнай өнімдері, тонна											Нефть сырая и нефтепродукты сырые, полученные из битуминозных минералов, тонн
	ТМД елдері	68 215 706,7	53 626 939,2	63 581 715,9	26 773 012,9	62 174 075,1	19 295 692,9	68 715 303,6	26 584 239,0	69 804 753,0	37 802 957,3	Страны СНГ
	Әзірбайжан	957 261,7	366 636,7	2 673 735,6	767 258,2	955 474,5	300 333,8	396 633,4	136 750,4	347 107,1	154 136,4	Азербайджан
	Беларусь			687,3	318,9	44 292,5	12 580,8	64 397,6	21 380,8	6 707,4	2 136,8	Беларусь

Жалғасы

Продолжение

ЕАЭО СЭҚТН коды Қод ТНВЭД ЕАЭС	Тауардың атауы, өлшем бірлігі, жеткізілетін елі	2014		2015		2016		2017		2018		Наименование товара, единицы измерения, страны назначения
		саны количество	мың АҚШ доллары тыс. долларов США	саны количество	мың АҚШ доллары тыс. долларов США	саны количество	мың АҚШ доллары тыс. долларов США	саны количество	мың АҚШ доллары тыс. долларов США	саны количество	мың АҚШ доллары тыс. долларов США	
	Қырғызстан	4 876,7	2 783,0			981,8	229,4	1 296,7	354,9	807,1	90,4	Қырғызстан
	Ресей	765 254,1	206 390,6	2 305 092,9	610 862,2	64 695,1	12 286,3	66 213,6	16 071,4	73 083,9	23 917,5	Россия
	Өзбекстан	142 658,6	120 634,7	36 533,6	23 622,4	136 775,2	51 387,4	182 854,2	75 441,4	208 655,4	107 636,3	Узбекистан
	Украина	44 472,3	36 828,4	331 421,8	132 454,7	608 996,8	205 557,7	19 368,0	6 298,7	55,2	31,1	Украина
	Әлемнің басқа елдері	67 258 445,0	53 260 302,5	60 907 980,3	26 005 754,8	61 218 600,6	18 995 359,2	68 318 670,2	26 447 488,6	69 457 645,9	37 648 821,0	Остальные страны мира
	Австралия			4 967,9	1 622,2							Австралия
	Австрия	3 856 944,4	2 845 892,3	999 573,0	415 403,1	146 612,0	44 893,8					Австрия
	Ауғанстан					1 990,6	771,7					Афганистан
	Бельгия	185 934,0	147 484,8	6 008,0	2 390,5					240 979,9	141 208,8	Бельгия
	Бермуд	5 415,8	4 527,2									Бермуды
	Болгария	11 990,2	6 460,4	29 247,0	9 673,6	203 193,9	65 997,1	444 562,8	157 660,0	316 650,9	140 673,8	Болгария
	Мажарстан							5 853,0	2 459,4			Венгрия
	Германия	118 963,0	55 360,8	126 996,8	49 737,4	202 191,2	54 867,6	150 223,9	55 985,4	186 996,3	87 737,0	Германия
	Гибралтар (Британия)	89 960,4	50 481,1									Гибралтар (Британия)
	Грекия	2 315 983,1	1 884 987,8	2 721 280,5	1 259 574,6	2 594 705,9	789 408,1	1 998 600,1	799 595,8	2 035 676,9	1 126 379,0	Греция
	Грузия	4 879,2	9 097,1	9 982,4	4 493,4							Грузия
	Дания	71 592,0	41 342,5	30 012,0	12 026,3	45 666,0	11 513,8	164 348,6	55 472,6			Дания
	Израиль	1 816 705,9	1 460 870,3	495 127,6	189 564,3	659 636,0	212 138,4	278 088,0	110 170,3	643 239,0	358 168,2	Израиль
	Үндістан	1 213 524,0	1 007 785,4	407 599,0	174 557,0	500 714,0	177 761,5	1 527 369,9	619 050,8	1 296 326,3	741 624,3	Индия
	Индонезия			29 013,4	13 986,5							Индонезия
	Испания	2 702 650,5	2 202 842,1	2 513 366,4	1 084 234,3	2 937 845,5	911 084,9	3 484 405,6	1 380 174,3	3 183 389,7	1 773 504,8	Испания
	Италия	19 515 331,6	15 730 874,7	17 883 823,4	7 892 581,4	21 865 332,1	7 306 210,8	21 283 381,1	8 450 096,4	21 027 149,4	11 467 211,9	Италия
	Канада	662 092,0	575 471,8	178 476,0	79 125,6	399 098,0	153 910,7	357 254,0	129 649,0			Канада
	Кипр							27 785,6	11 052,9			Кипр
	Қытай	6 269 909,2	4 879 512,2	5 097 891,4	2 048 072,1	3 240 914,0	876 511,9	2 357 088,0	853 409,0	1 646 992,2	829 491,0	Қытай
	Литва	254 206,7	176 538,5	65 991,7	26 379,0	671 133,6	186 712,0	1 320 097,5	515 803,7	1 207 741,1	615 951,1	Литва
	Малайзия							31 678,0	12 372,2	555 106,0	351 326,2	Малайзия
	Мальта			227 964,0	99 268,0	125 157,3	48 451,9	499 246,0	191 012,6	31 567,9	16 571,1	Мальта
	Марокко	554,0	394,3									Марокко
	Нидерланд	8 120 918,0	6 419 480,0	8 867 208,7	3 734 938,6	7 850 632,6	2 376 480,0	9 424 048,7	3 642 739,7	9 520 221,5	5 200 235,1	Нидерланды
	Польша	124 026,0	98 677,6	366 826,0	127 637,9	317 042,9	99 116,5	927 704,7	349 990,0	1 350 212,3	684 854,1	Польша
	Португалия	1 043 800,3	866 389,1	1 456 280,0	641 855,5	1 122 476,0	355 321,2	1 518 608,5	595 310,4	693 415,2	380 037,0	Португалия
	Корея Республикасы	942 795,0	789 349,3	1 512 262,4	667 620,2	270 554,0	93 608,5	2 375 506,0	955 956,1	4 889 534,6	2 817 406,6	Корея Республика
	Латвия	45 939,0	32 839,6	154 455,3	57 649,7	189 851,8	39 440,8	5 079,0	1 702,1			Республика Латвия
	Румыния	4 031 925,1	3 062 802,8	3 074 061,9	1 298 519,2	2 829 459,5	811 367,2	2 409 160,7	878 703,4	2 992 115,8	1 465 991,5	Румыния
	Сингапур	134 791,0	101 881,4	286 180,2	119 866,1	200 096,0	52 052,5	231 978,0	84 189,2	868 830,0	482 464,6	Сингапур

ЕАЭО СЭҚТН коды Код ТНВЭД ЕАЭС	Тауардың атауы, өлшем бірлігі, жеткізілетін елі	2014		2015		2016		2017		2018		Наименование товара, единицы измерения, страны назначения	
		саны количество	мың АҚШ доллары Тыс. долларов США	саны количество	мың АҚШ доллары Тыс. долларов США	саны количество	мың АҚШ доллары Тыс. долларов США	саны количество	мың АҚШ доллары Тыс. долларов США	саны количество	мың АҚШ доллары Тыс. долларов США		
2709001001, 2709001009	Біріккен Корольдік	292 914,2	209 175,7	168 734,0	67 983,7			276 058,0	107 347,1			Соединенное Королевство	
	АҚШ	0,0	0,4	18 679,2	6 085,1					1 024 540,0	602 462,6	США	
	Түркия	1 253 726,3	1 038 334,1	695 394,1	333 892,6	535 245,4	175 816,1	469 473,5	180 091,8	817 443,4	463 265,4	Турция	
	Филиппин									119 492,0	63 251,5	Филиппины	
	Финляндия	722 272,9	578 140,6	407 032,9	172 981,1	594 891,5	163 882,4	355 571,3	116 193,2	206 066,1	104 835,3	Финляндия	
	Франция	5 543 147,3	4 548 291,0	5 551 642,5	2 418 079,7	4 999 956,4	1 572 840,0	7 029 774,2	2 806 044,9	6 661 158,1	3 702 555,2	Франция	
	Хорватия	285 297,0	232 241,3	301 948,1	134 738,4	118 814,1	31 802,5	723 858,5	288 701,6	593 694,0	321 499,1	Хорватия	
	Швейцария	5 244 185,6	3 929 676,4	5 955 268,4	2 348 131,2	7 556 787,0	2 065 912,9	7 459 366,9	2 633 196,7	5 219 171,6	2 530 503,1	Швейцария	
	Швеция	106 101,5	65 041,0	442 564,6	157 902,8	359 768,5	106 832,9	348 561,5	123 964,8	519 752,7	255 814,4	Швеция	
	Эстония			12 455,5	3 560,0							Эстония	
	Жапония	269 970,0	208 059,1	809 666,0	351 624,0	678 835,0	210 651,5	833 938,8	339 393,1	1 610 183,0	923 798,2	Япония	
	Табиғи газ конденсаты, тонна	1 529 658,8	964 912,7	1 201 451,8	470 765,7	1 204 781,6	317 000,5	875 937,9	309 486,3	380 025,5	194 990,5	Газовый конденсат природный, тонн	
	ТМД елдері	62 530,2	24 680,7	67 104,9	14 610,6	65 233,4	12 394,0	67 473,5	16 769,9	79 731,4	26 046,4	Страны СНГ	
	Беларусь			687,3	318,9			117,0	384,5	6 707,4	2 136,8	Беларусь	
	Қырғызстан					538,3	107,7	1 142,8	314,1			Кыргызстан	
	Ресей	53 416,6	16 841,5	66 417,6	14 291,8	64 695,1	12 286,3	66 213,6	16 071,4	73 023,9	23 909,6	Россия	
	Украина	9 113,5	7 839,2									Украина	
	Әлемнің басқа елдері	1 467 128,6	940 232,0	1 134 346,8	456 155,1	1 139 548,2	304 606,5	808 464,4	292 716,4	300 294,1	168 944,1	Остальные страны мира	
	Ауғанстан					1 990,6	771,7					Афганистан	
	Германия	111 935,0	50 253,0	121 987,8	47 824,8	135 648,7	38 466,1					Германия	
	Гибралтар (Британия)	89 960,4	50 481,1									Гибралтар (Британия)	
	Индонезия			29 013,4	13 986,5							Индонезия	
	Италия	475 384,8	217 068,2	168 938,8	74 101,4	286 483,7	100 139,7	75 742,8	31 207,0			Италия	
	Кипр							27 785,6	11 052,9			Кипр	
	Литва					59 740,2	16 945,3	93 741,7	30 485,2			Литва	
	Мальта					31 223,3	12 482,9				31 567,9	16 571,1	Мальта
	Нидерланд	369 109,4	283 309,9	353 516,7	129 014,4	255 482,6	56 258,2	347 826,0	124 805,0	238 717,6	137 005,8	Нидерланды	
	Корея Республикасы			30 898,4	15 986,8								Республика Корея
	Латвия	42 552,0	31 132,9	152 173,8	56 508,9	189 851,8	39 440,8	5 079,0	1 702,1				Республика Латвия
	Сингапур			90 656,2	42 052,6								Сингапур
	Финляндия	378 187,2	307 986,8	187 161,6	76 679,6	179 127,3	40 101,8	136 230,7	41 321,5				Финляндия
	Франция							62 573,7	27 956,0		30 008,6	15 367,2	Франция
	Швеция							30 011,2	12 342,4				Швеция
Жапония							29 473,8	11 844,2				Япония	

Жалғасы			Продолжение									
ЕАЭО СЭҚТН коды Код ТНВЭД ЕАЭС	Тауардың атауы, өлшем бірлігі, жеткізілетін елі	2014		2015		2016		2017		2018		Наименование товара, единицы измерения, страны назначения
		саны количество	мың АҚШ доллары Тыс. долларов США	саны количество	мың АҚШ доллары Тыс. долларов США	саны количество	мың АҚШ доллары Тыс. долларов США	саны количество	мың АҚШ доллары Тыс. долларов США	саны количество	мың АҚШ доллары Тыс. долларов США	
2710	Шикілдерден басқа, мұнай және битуминозды жыныстардан алынған мұнай өнімдері; басқа жерде аталмаған немесе енгізілмеген, құрамында 70 мас.-%-дан немесе одан да астам мұнай немесе мұнай өнімдері бар, битуминоздық жыныстардан алынған, тонна	5 063 763,0	2 977 249,0	4 913 330,4	1 383 877,6	3 878 167,2	853 851,4	4 023 638,5	1 169 249,3	3 375 006,7	1 254 469,4	Битуминозных пород, тонн
		131 908,4	78 091,0	250 417,8	84 631,0	588 762,6	145 361,7	505 054,9	152 874,3	660 238,9	252 625,6	Страны СНГ
		16 643,1	8 202,1	97 615,9	19 670,8	146 254,2	22 040,1	18 857,8	5 423,3	76 393,7	29 100,1	Азербайджан
		2 623,9	2 973,3	5 201,5	3 969,6	9 937,0	3 501,5	58 058,6	16 664,6	66 932,0	34 635,6	Беларусь
		17 926,4	6 996,1	80 450,6	28 841,3	246 285,0	64 474,8	230 017,9	62 832,5	363 058,9	119 644,0	Кыргызстан
		74 320,9	49 759,7	49 757,5	27 634,6	72 321,9	25 847,2	153 646,0	53 421,1	114 981,2	58 399,9	Россия
		18 394,2	9 133,5	6 522,1	1 261,7	7 011,2	907,9	10 448,4	2 901,6	21 150,6	5 313,6	Таджикистан
				1,8	9,9			5,4	23,4			Туркменистан
		2 000,0	1 026,3	48,9	2,0			309,3	79,7	14 434,0	4 878,9	Узбекистан
				10 819,4	3 241,2	106 953,3	28 590,2	33 711,7	11 528,1	3 288,6	653,5	Украина
		4 931 854,6	2 899 157,9	4 662 912,6	1 299 246,6	3 289 404,5	708 489,7	3 518 583,6	1 016 375,0	2 714 767,8	1 001 843,8	Остальные страны мира
								0,1	4,4			Австрия
						1 000,0	309,2			4 963,9	2 515,6	Аргентина
		22 811,8	18 370,0			479,2	105,4					Афганистан
						2 900,0	878,9					Гана
		13 498,1	9 121,2	11 300,0	4 968,7	608,8	81,8	28 614,0	6 042,6	34 319,2	9 143,2	Германия
			Гибралтар (Британия)					2 000,0	661,1			
5 841,1	3 087,9			18 251,3	4 970,6	52 594,2	10 000,8	99 867,5	25 336,9	57 598,4	17 879,1	Грузия
				7 534,4	2 889,3	4 407,2	1 095,5	4 175,4	1 264,8			Дания
						711,3	220,9	3 883,3	1 433,1	28 134,5	13 767,5	Доминиканская Республика
						6 347,2	1 872,2			7 715,7	3 306,2	Египет
						89 545,0	19 988,8	67 908,6	18 710,2	153 979,3	57 457,3	Израиль
421 666,5	227 536,5			547 783,8	158 973,7							Италия
				43 775,6	12 199,9							Уганд
						20 683,0	4 871,6	36 500,1	9 398,8	21 413,6	6 126,3	Канада
												Кипр
265 799,6	158 013,8			34 675,3	9 731,3							Китай

ЕАЭО СЭҚТН коды Код ТНВЭД ЕАЭС	Тауардың атауы, өлшем бірлігі, жеткізілетін елі	2014		2015		2016		2017		2018		Наименование товара, единицы измерения, страны назначения	
		саны количество	мың АҚШ доллары Тыс. долларов США	саны количество	мың АҚШ доллары Тыс. долларов США	саны количество	мың АҚШ доллары Тыс. долларов США	саны количество	мың АҚШ доллары Тыс. долларов США	саны количество	мың АҚШ доллары Тыс. долларов США		
2710124100- 2710125900 2710193100- 2710194900	Ливан											Ливан	
	Литва	36 543,3	23 977,2	25 100,6	8 264,9	989,7	414,6	620,9	205,3			Литва	
	Мальта					21 551,6	5 153,5	44 216,0	15 111,1	37 805,8	18 058,0	Мальта	
	Монголия							0,0	0,1			Монголия	
	Нидерланд	3 527 522,4	2 071 163,5	3 745 821,6	1 025 028,9	2 943 422,1	636 436,3	3 187 140,5	923 667,6	2 313 097,1	848 478,8	Нидерланды	
	Норвегия				1,0							Норвегия	
	БАӘ	14,4	198,1									ОАЭ	
	Латвия	210 246,9	126 885,1	27 338,7	11 575,9	5 565,4	864,5	2 529,7	761,4	2 832,9	659,8	Республика Латвия	
	Румыния					4 040,4	958,7	2 779,2	742,9			Румыния	
	Сауд Аравиясы	0,0	0,2									Саудовская Аравия	
	Сенегал											Сенегал	
	Сингапур						6 181,7	1 895,0	6 160,2	1 971,1	954,0	Сингапур	
	Біріккен Корольдік	24 344,5	13 469,8	30 281,8	10 053,7	0,2	0,5	0,0	0,0	0,0	0,2	Соединенное Королевство	
	АҚШ	1 149,2	517,2	0,6	0,3	4 783,8	1 454,2	1 552,1	363,9			США	
	Togo										2 700,0	1 432,0	Togo
	Тунис						2 876,7	946,7			16 193,6	8 097,8	Тунис
	Түркия	6 067,3	3 143,8			8 510,2	2 093,8						Түркия
	Финляндия	396 281,5	243 671,2	158 939,0	47 632,8	105 907,2	17 330,9		4 796,0	2 043,1			Финляндия
	Франция	68,1	2,6			2 700,0	682,0		1 728,7	476,8			Франция
	Швейцария										1 995,1	552,7	Швейцария
	Эквадор										3 342,7	1 666,2	Эквадор
	Эстония				12 110,0	2 955,4	1 599,7	172,7	24 572,2	8 272,8	6 096,3	2 588,2	Эстония
	2710124100- 2710125900	Автомобиль бензині, тонна	21 814,1	17 761,4			545,4	254,0	2 271,8	956,6	19 728,4	9 232,0	Бензин автомобильный, тонн
		ТМД елдері					545,4	254,0	2 271,8	956,6	19 728,4	9 232,0	Страны СНГ
		Қырғызстан					545,4	254,0	2 271,8	956,6	4 153,6	1 946,0	Кыргызстан
		Ресей									15 574,8	7 286,0	Россия
		Әлемнің басқа елдері	21 814,1	17 761,4									Остальные страны мира
	Ауғанстан	21 814,1	17 761,4									Афганистан	
2710193100- 2710194900	Газойльдер (дизельдік отын), тонна	192 446,4	132 855,3	168 188,2	65 456,0	55 147,4	14 393,6	111 932,6	43 575,9	236 861,8	107 229,0	Газойли (дизельное топливо), тонн	
	ТМД елдері	47 684,4	26 510,6	35 147,1	12 971,3	37 884,3	9 990,8	106 510,1	41 574,9	161 883,5	69 660,2	Страны СНГ	
	Әзірбайжан			7 921,3	2 136,7	3 533,5	874,4			36 715,7	17 079,6	Азербайджан	
	Беларусь					7 512,8	2 014,5	8 856,2	3 091,6	4 191,5	1 541,8	Беларусь	
	Қырғызстан					3 704,3	1 360,0	20 187,0	8 279,1	58 444,9	20 309,0	Кыргызстан	
	Ресей	45 684,4	25 484,3	27 225,7	10 834,6	23 022,8	5 708,5	77 466,9	30 204,2	62 423,3	30 681,2	Россия	

Жалғасы		Продолжение											
		Тауардың атауы, өлшем бірлігі, жеткізілетін елі	2014		2015		2016		2017		2018		Наименование товара, единицы измерения, страны назначения
			саны количество	мың АҚШ доллары тыс. долларов США	саны количество	мың АҚШ доллары тыс. долларов США	саны количество	мың АҚШ доллары тыс. долларов США	саны количество	мың АҚШ доллары тыс. долларов США	саны количество	мың АҚШ доллары тыс. долларов США	
ЕАЭО СЭҚТН коды Код ТНВЭД ЕАЭС	Тәжікстан					111,0	33,3					Таджикистан	
	Өзбекстан	2 000,0	1 026,3							108,1	48,6	Узбекистан	
	Әлемнің басқа елдері	144 762,0	106 344,7	133 041,1	52 484,7	17 263,1	4 402,8	5 422,5	2 001,0	74 978,3	37 568,8	Остальные страны мира	
	Аргентина					1 000,0	309,2			4 963,9	2 515,6	Аргентина	
	Гана					2 900,0	878,9					Гана	
	Гибралтар (Британия)					2 000,0	661,1					Гибралтар (Британия)	
	Доминикан Республикасы									2 386,0	1 217,7	Доминиканская Республика	
	Египет					711,3	220,9	3 883,3	1 433,1	28 134,5	13 767,5	Египет	
	Италия	1 310,7	987,7							5 010,4	2 564,6	Италия	
	Ливан							1 539,2	567,8			Ливан	
	Нидерланд	130 211,2	94 983,3	131 004,0	51 617,5	7 775,1	1 386,0					Нидерланды	
	Латвия			1 626,8	703,8							Республика Латвия	
	Сенегал			410,4	163,4					12 247,2	6 307,4	Сенегал	
	Біріккен Корольдік											Соединенное Королевство	
	Togo									2 700,0	1 432,0	Togo	
	Tунис						2 876,7	946,7		16 193,6	8 097,8	Tунис	
	Финляндия	13 240,1	10 373,6									Финляндия	
	Эквадор									3 342,7	1 666,2	Эквадор	
	2710195100-												Топливо жидкое (мазут),
	2710196900	Сұйық отын (мазут), тонна	4 810 140,5	2 796 839,2	4 717 307,4	1 297 520,1	3 639 730,1	777 206,4	3 824 384,5	1 096 234,2	3 018 577,4	1 091 926,2	тонн
		ТМД елдері	44 944,4	21 988,3	187 436,7	50 763,2	367 615,6	73 226,4	311 223,5	81 865,0	378 787,9	127 651,4	Страны СНГ
		Әзірбайжан	16 642,9	8 200,8	89 671,1	17 477,5	142 720,5	21 164,4	18 857,8	5 423,1	39 678,0	12 020,6	Азербайджан
		Беларусь					996,9	197,3	47 899,2	12 356,0	39 277,8	20 300,9	Беларусь
	Қырғызстан	8 994,9	4 210,4	80 424,0	28 783,1	96 453,5	20 818,9	175 007,9	45 193,7	259 511,0	84 142,5	Кыргызстан	
	Ресей	913,5	448,6			13 591,1	1 581,0	24 991,4	4 395,0	1 556,1	390,1	Россия	
	Тәжікстан	18 393,2	9 128,6	6 522,1	1 261,4	6 900,3	874,6	10 448,4	2 901,5	21 150,6	5 313,6	Таджикистан	
	Өзбекстан							307,1	67,6	14 325,9	4 830,3	Узбекистан	
	Украина			10 819,4	3 241,2	106 953,3	28 590,2	33 711,7	11 528,1	3 288,6	653,5	Украина	
	Әлемнің басқа елдері	4 765 196,0	2 774 850,9	4 529 870,7	1 246 756,9	3 272 114,5	703 979,9	3 513 161,0	1 014 369,2	2 639 789,5	964 274,8	Остальные страны мира	
	Ауғанстан	997,7	608,6			479,2	105,4					Афганистан	
	Германия	13 498,1	9 121,2	11 300,0	4 968,5	608,7	81,8	28 614,0	6 042,6	34 319,2	9 143,2	Германия	
	Грузия	5 841,1	3 087,9	18 250,7	4 967,2	52 594,2	10 000,8	99 867,5	25 336,9	57 598,4	17 879,1	Грузия	
	Дания			7 534,4	2 889,3	4 407,2	1 095,5	4 175,4	1 264,8			Дания	
	Израиль					6 347,2	1 872,2			7 715,7	3 306,2	Израиль	
	Италия	420 355,8	226 548,7	547 783,8	158 973,7	89 545,0	19 988,0	67 908,6	18 709,9	148 968,9	54 892,7	Италия	
	Канада			43 775,6	12 199,9							Канада	

Жалғасы

Продолжение

ЕАЭО СЭҚТН коды Код ТНВЭД ЕАЭС	Тауардың атауы, өлшем бірлігі, жеткізілетін елі	2014		2015		2016		2017		2018		Наименование товара, единицы измерения, страны назначения
		саны количество	мың АҚШ доллар тыс. США	саны количество	мың АҚШ доллар тыс. США	саны количество	мың АҚШ доллар тыс. США	саны количество	мың АҚШ доллар тыс. США	саны количество	мың АҚШ доллар тыс. США	
2711210000	Кипр					20 683,0	4 871,6	36 500,1	9 398,8	21 413,6	6 126,3	Кипр
	Қытай	265 799,6	158 013,8	34 675,3	9 731,3					6 992,5	2 470,7	Қытай
	Литва	36 543,3	23 977,2	25 100,6	8 264,9	962,9	309,0	620,9	205,3			Литва
	Мальта					21 551,6	5 153,5	44 216,0	15 111,1	37 805,8	18 058,0	Мальта
	Нидерланд	3 397 311,1	1 976 180,1	3 614 817,5	973 411,3	2 935 647,0	635 050,3	3 187 140,5	933 667,6	2 313 097,1	848 478,8	Нидерланды
	Латвия	210 246,9	126 885,1	25 711,9	10 872,1	5 565,4	864,5	2 529,7	761,4	2 832,9	659,8	Республика Латвия
	Румыния					4 040,4	958,7	2 779,2	742,9			Румыния
	Сингапур					6 181,7	1 895,0	6 160,2	1 971,1	954,0	119,2	Сингапур
	Біріккен Корольдік	24 344,5	13 469,8	29 871,4	9 890,2							Соединенное Королевство
	АҚШ	1 149,2	517,1	0,6	0,1	4 783,8	1 454,2	1 552,1	363,9			США
	Түркия	6 067,3	3 143,8			8 510,2	2 093,8					Түркия
	Финляндия	383 041,4	233 297,6	158 939,0	47 632,8	105 907,2	17 330,9	4 796,0	2 043,1			Финляндия
	Франция					2 700,0	682,0	1 728,7	476,8			Франция
	Швейцария									1 995,1	552,7	Швейцария
	Эстония			12 110,0	2 955,4	1 599,7	172,7	24 572,2	8 272,8	6 096,3	2 588,2	Эстония
	Газ тәріздес күйдегі табиғи газ, млн. текше м.	20 325,5	1 883 914,8	21 513,9	1 745 528,8	21 621,8	1 283 687,0	25 628,5	1 578 463,8	26 490,2	2 170 951,5	Газ природный в газообразном состоянии, млн.куб.м
	ТМД елдері	16 734,0	1 585 496,1	14 680,6	1 010 447,7	14 800,2	624 529,6	19 287,6	1 108 532,6	17 727,3	962 359,3	Страны СНГ
	Әзірбайжан									7,5	1 033,3	Азербайджан
	Қырғызстан	210,6	51 135,1	136,7	30 613,5					264,4	41 647,5	Кыргызстан
	Ресей	8 276,5	214 246,7	8 799,4	166 601,8	8 934,3	120 223,6	8 782,2	137 376,2	9 279,4	173 783,0	Россия
	Өзбекстан							1 506,7	117 959,5	1 281,7	100 345,3	Узбекистан
	Украина	8 246,9	1 320 114,4	5 744,6	813 232,4	5 865,9	504 306,1	8 998,7	853 197,0	6 894,3	645 550,2	Украина
	Әлемнің басқа елдері	3 591,5	298 418,6	6 833,3	735 081,1	6 821,6	659 157,4	6 341,0	469 931,3	8 762,9	1 208 592,2	Остальные страны мира
	Германия			44,3	10 367,7							Германия
	Қытай	425,4	51 043,5	603,1	49 437,7	459,2	72 438,8	646,3	67 582,8	5 244,6	983 156,1	Китай
	Польша	195,9	26 030,1	2 950,4	420 246,2	2 370,6	274 673,5	220,4	32 862,4	563,4	34 635,3	Польша
	Швейцария	2 970,3	221 345,0	3 235,4	255 029,5	3 991,8	312 045,1	5 474,3	369 486,0	2 954,9	190 800,9	Швейцария
2804	Сутек, инертті газдар және өзге де металл еместер, тонна	89 215,4	245 494,3	94 365,5	248 506,6	85 493,5	173 425,2	110 364,5	213 533,1	116 308,4	239 977,8	Водород, газы инертные и прочие неметаллы, тонн
	ТМД елдері	10 465,9	2 981,0	12 565,0	4 211,2	16 518,7	3 766,4	23 025,0	4 970,6	18 163,5	5 812,4	Страны СНГ
	Әзірбайжан			515,1	318,6	330,0	208,3	330,0	213,6	0,0	6,5	Азербайджан
	Беларусь					320,0	515,5	360,0	622,8	139,4	44,0	Беларусь
	Қырғызстан	377,7	192,8	77,4	71,7	292,3	68,8	258,1	67,7	636,5	145,0	Кыргызстан

Жалғасы

Продолжение

ЕАЭО СЭҚТН коды Код ТНВЭД ЕАЭС	Тауардың атауы, өлшем бірлігі, жеткізілетін елі	2014		2015		2016		2017		2018		Наименование товара, единицы измерения, страны назначения
		саны количество	мың АҚШ доллары тыс. долларов США	саны количество	мың АҚШ доллары тыс. долларов США	саны количество	мың АҚШ доллары тыс. долларов США	саны количество	мың АҚШ доллары тыс. долларов США	саны количество	мың АҚШ доллары тыс. долларов США	
2818	Ресей	9 968,3	2 620,6	11 698,8	3 547,6	15 381,8	2 780,2	21 817,9	3 811,0	16 994,2	4 970,4	Россия
	Тәжікстан	14,8	46,2	23,7	23,0	15,2	13,9	15,6	38,9	15,9	11,7	Таджикистан
	Түркменстан			126,0	116,3	39,0	79,9	0,0	0,5	67,8	87,3	Туркменистан
	Өзбекстан	101,9	94,8	123,9	120,9	140,3	99,9	243,4	216,0	309,7	547,5	Узбекистан
	Украина	3,3	26,6	0,1	13,0							Украина
	Әлемнің басқа елдері	78 749,5	242 513,3	81 800,5	244 295,5	68 974,8	169 658,8	87 339,5	208 562,5	98 144,9	234 165,4	Остальные страны мира
	Германия	18 037,8	58 017,7	23 062,1	69 703,2	18 133,5	49 313,9	19 317,3	50 000,1	21 390,5	54 415,7	Германия
	Грузия							0,1	42,5			Грузия
	Дания	3 350,9	10 324,2	3 777,5	11 762,3	2 773,4	7 767,3	4 078,5	10 282,1	2 392,7	5 670,7	Дания
	Үндістан					1 480,7	3 649,9	3 522,4	8 476,1	12 212,3	29 060,8	Индия
	Испания					200,0	325,7			96,0	204,2	Испания
	Италия	1 026,1	3 417,0	0,1	5,0	278,0	506,5			113,2	248,7	Италия
	Канада			664,0	1 627,7	300,0	574,2			40,0	96,6	Канада
	Қытай	55,0	986,8	34,2	507,7			40,0	719,0	200,0	399,9	Китай
	Нидерланд			360,0	778,5	4 548,0	7 022,2	6 371,0	12 039,4	5 482,0	11 381,6	Нидерланды
	Польша	22 602,2	69 088,7	17 082,3	51 798,4	11 174,4	30 316,6	20 381,1	48 645,3	23 457,7	56 792,7	Польша
	Корея Республикасы					0,0	0,1		0,0	0,3	Республика Корея	
	Латвия	240,0	620,9	600,0	1 314,2			41,0	79,9	40,0	85,0	Республика Латвия
	Словакия					1 029,0	1 655,9	694,0	1 352,3			Словакия
	Біріккен Корольдік	104,4	354,1	60,0	109,6	500,0	726,8	1 204,0	2 060,4	1 694,0	3 316,6	Соединенное Королевство
	АҚШ	8 101,8	25 645,4	13 514,2	40 184,9	11 133,5	22 244,0	11 364,3	26 815,5	8 972,2	23 157,0	США
	Түркия							0,0	0,0			Турция
	Франция	381,1	1 352,8	217,8	773,0			266,7	697,6	271,9	735,5	Франция
	Хорватия			0,2	4,4							Хорватия
	Чех Республикасы	23 652,5	68 745,1	21 122,7	61 413,0	16 153,6	41 619,3	18 808,0	43 617,4	20 510,0	44 853,2	Чешская Республика
	Швейцария	1 197,7	3 960,5	1 305,5	4 313,4	1 250,7	3 904,5	1 251,0	3 732,9	1 250,7	3 689,7	Швейцария
	Эстония					20,0	32,0	0,0	1,9			Эстония
	Жапония									21,7	57,0	Япония
	Белгіленген немесе белгіленбеген химиялық құрамның жасанды корунды; алюминий оксиді; алюминий											Искусственный корунд определенного или неопределенного химического состава; оксид алюминия; гидроксид
	гидроксиді, тонна	1 013 115,1	296 906,8	1 016 626,6	340 360,0	1 044 409,0	317 928,3	1 013 654,5	330 417,6	968 337,3	336 960,0	алюминия, тонн
	ТМД елдері	1 013 112,2	296 894,9	1 016 626,5	340 354,9	1 044 406,9	317 924,7	1 013 650,0	330 413,7	968 337,3	336 960,0	Страны СНГ
	Қырғызстан							63,0	6,9			Кыргызстан

ЕАЭО СЭҚТН коды Код ТНВЭД ЕАЭС	Тауардың атауы, өлшем бірлігі, жеткізілетін елі	2014		2015		2016		2017		2018		Наименование товара, единицы измерения, страны назначения
		саны количество	мың АҚШ доллары тыс. США	саны количество	мың АҚШ доллары тыс. США	саны количество	мың АҚШ доллары тыс. США	саны количество	мың АҚШ доллары тыс. США	саны количество	мың АҚШ доллары тыс. США	
2819	Ресей	1 012 767,2	296 589,6	1 016 506,5	340 241,4	1 044 369,9	317 892,8	1 013 517,0	330 347,4	968 147,3	336 791,7	Россия
	Өзбекстан	345,0	305,3	120,0	113,5	37,0	31,9	70,0	59,4	190,0	168,2	Узбекистан
	Әлемнің басқа елдері	2,9	11,8	0,1	5,1	2,1	3,6	4,5	3,9			Остальные страны мира
	Мажарстан			0,1	5,0							Венгрия
	Германия							4,5	3,9			Германия
	Иран, Ислам Республикасы					2,1	3,6					Иран, Исламская Республика
	Қытай							0,0	0,0			Китай
	БАӘ	2,9	11,8									ОАЭ
	АҚШ			0,0	0,1							США
	Хром оксидтері мен гидрооксидтері, тонна	44 614,2	97 016,1	45 095,9	85 265,6	48 177,0	70 268,9	50 713,3	102 094,0	49 316,3	107 071,4	Оксиды и гидроксиды хрома, тонн
	ТМД елдері	3 335,8	6 981,4	3 255,3	5 443,6	4 336,6	7 031,7	4 533,1	9 228,9	4 477,6	9 889,4	Страны СНГ
	Беларусь	33,0	100,3	25,0	51,1	54,1	96,5	57,8	129,7	5,0	13,6	Беларусь
	Ресей	3 190,8	6 543,4	3 196,7	5 318,7	4 268,0	6 903,3	4 407,3	8 918,9	4 472,6	9 875,9	Россия
	Өзбекстан	38,4	129,0			14,5	31,9	68,0	180,3			Узбекистан
	Украина	73,6	208,6	33,6	73,9							Украина
	Әлемнің басқа елдері	41 278,4	90 034,7	41 840,6	79 822,0	43 840,4	63 237,2	46 180,2	92 865,0	44 838,7	97 182,0	Остальные страны мира
	Австралия	120,0	332,0			368,9	516,7	614,8	1 156,7	561,9	1 178,6	Австралия
	Бельгия	27 388,8	57 252,8	24 905,1	45 413,5	20 238,2	28 354,7	16 316,0	31 844,0	16 047,2	33 797,1	Бельгия
	Германия	2 059,8	4 346,6	2 447,1	4 630,6	140,0	192,5	930,7	1 736,9	1 807,8	3 909,4	Германия
	Гонконг	4 499,2	12 584,3	4 672,5	11 491,9	5 095,3	9 141,8	5 093,0	13 452,5	4 253,7	11 818,0	Гонконг
	Корея Республикасы	234,0	560,6	146,0	298,6	126,0	203,1	54,0	117,6	54,0	122,2	Республика Корея
	Латвия					56,5	80,5					Республика Латвия
2835	Біріккен Корольдік	6 122,1	13 155,3	8 517,9	15 755,7	16 979,0	23 544,0	22 251,7	42 470,5	21 323,7	44 475,6	Соединенное Королевство
	Таиланд	198,0	441,0	172,0	335,8	180,0	262,5			18,0	40,5	Таиланд
	Франция	56,5	113,6			56,5	77,3			272,4	646,3	Франция
	Жапония	600,0	1 248,6	980,0	1 895,9	600,0	864,1	920,0	2 086,9	500,0	1 194,3	Япония
	Фосфинаттар (гипофосфиттер), фосфонаттар (фосфиттер) және фосфаттар: белгіленген немесе белгіленбеген химиялық құрамның полифосфаттары, тонна	53 798,8	42 741,3	31 597,0	20 545,6	27 680,0	15 410,1	29 440,5	15 657,4	42 293,1	25 559,3	химического состава, тонн
	ТМД елдері	45 699,0	34 192,3	25 632,7	14 661,4	24 045,7	12 017,4	23 384,2	10 883,6	29 920,5	16 759,5	Страны СНГ
												Фосфинаты (гипофосфиты), фосфонаты (фосфиты) и фосфаты; полифосфаты определенного или неопределенного химического состава, тонн
												Страны СНГ

Жалғасы		Продолжение												
		Тауардың атауы, өлшем бірлігі, жеткізілетін елі	2014		2015		2016		2017		2018		Наименование товара, единицы измерения, страны назначения	
			саны количество	мың АҚШ доллары тыс. долларов США	саны количество	мың АҚШ доллары тыс. долларов США	саны количество	мың АҚШ доллары тыс. долларов США	саны количество	мың АҚШ доллары тыс. долларов США	саны количество	мың АҚШ доллары тыс. долларов США		
ЕАЭО СЭҚТН коды Код ТНВЭД ЕАЭС	2841	Әзірбайжан											Азербайджан	
		Беларусь	3 586,8	1 430,9	653,8	225,6	1 184,3	270,2	22,0	17,9	110,0	82,5	Беларусь	
		Қырғызстан	405,0	263,2	599,1	183,3	121,2	76,4	443,9	186,6	242,5	1 221,0	229,5	Кыргызстан
		Ресей	27 363,4	21 171,7	20 569,1	12 320,0	17 768,8	9 299,1	16 627,4	7 625,0	20 437,7	11 466,0	Россия	
		Тәжікстан	320,0	106,0	192,0	63,1	260,0	110,3	148,3	108,5	259,0	173,7	Таджикистан	
		Түркменстан	0,0	0,1			0,0	0,0					Туркменистан	
		Өзбекстан	4 359,4	2 658,6	2 941,2	1 429,9	4 041,4	1 885,0	4 345,5	2 363,6	7 049,5	4 383,8	Узбекистан	
		Украина	9 664,5	8 561,8	677,4	439,4	670,0	376,3	561,6	339,4	716,2	352,6	Украина	
		Әлемнің басқа елдері	8 099,8	8 548,9	5 964,3	5 884,2	3 634,3	3 392,7	6 056,4	4 773,9	12 372,6	8 799,8	Остальные страны мира	
		Виргин аралдары (Британия)			520,0	497,2							Виргинские острова (Британия)	
		Гватемала									330,0	195,7	Гватемала	
		Дания									15,0	15,5	Дания	
		Доминикан Республикасы					325,0	211,6	3 266,8	2 123,8	5 122,7	3 037,7	Доминиканская Республика	
		Египет									120,0	74,4	Египет	
		Иордания									1 904,4	1 161,7	Иордания	
		Иран, Ислам Республикасы									62,0	43,0	Иран, Исламская Республика	
		Италия								0,0	0,1			Италия
		Польша	5 005,8	5 110,0	2 910,5	2 577,0	59,8	52,5				650,0	390,0	Польша
		Сенегал										39,9	30,0	Сенегал
		Түркия	3 093,9	3 438,9	2 533,7	2 779,9	3 249,4	3 128,6	2 789,5	2 650,0	4 128,7	3 851,9		Турция
		Чех Республикасы												Чешская Республика
		Оксометалдық және пероксометалдық қышқылдардың тұздары, тонна	20 748,1	30 397,1	13 537,9	20 295,7	23 961,4	22 267,5	18 326,6	24 524,2	18 454,7	30 443,3		Соли оксометаллических или пероксометаллических кислот, тонн
		ТМД елдері	679,0	1 423,4	328,6	549,9	106,0	168,6	167,6	233,4	347,9	566,8		Страны СНГ
		Беларусь	40,0	72,4	8,5	18,1	14,0	27,9	9,0	20,4	6,0	14,8		Беларусь
		Ресей	366,0	802,1	185,6	288,1	72,0	99,7	158,6	212,8	200,9	390,3		Россия
		Түркменстан	235,0	477,5	120,0	216,0	20,0	41,0			121,0	129,2		Туркменистан
		Өзбекстан	28,0	58,4	14,5	27,8			0,0	0,2	20,0	32,5		Узбекистан
Украина	10,0	13,0										Украина		
Әлемнің басқа елдері	20 069,1	28 973,7	13 209,3	19 745,7	23 855,4	22 099,0	18 159,0	24 290,8	18 106,8	29 876,5		Остальные страны мира		
Австралия	180,0	205,4			813,6	679,0			330,0	364,0		Австралия		
Бельгия			176,5	255,4	180,0	147,0	66,0	73,5	198,0	218,4		Бельгия		

ЕАЭО СЭҚТН коды Код ТНВЭД ЕАЭС	Тауардың атауы, өлшем бірлігі, жеткізілетін елі	2014		2015		2016		2017		2018		Наименование товара, единицы измерения, страны назначения	
		саны количество	мың АҚШ доллары тыс. долларов США	саны количество	мың АҚШ доллары тыс. долларов США	саны количество	мың АҚШ доллары тыс. долларов США	саны количество	мың АҚШ доллары тыс. долларов США	саны количество	мың АҚШ доллары тыс. долларов США		
3102-3105	Германия	15 840,0	18 905,9	10 598,0	11 554,2	19 460,0	15 848,6	14 682,7	16 099,8	14 257,2	16 576,6	Германия	
	Гонконг	416,0	488,2			380,0	337,2	198,0	215,3	396,0	443,2	Гонконг	
	Италия	60,0	75,5									Италия	
	Қытай									0,0	0,0	Қытай	
	Нидерланд	3,6	4 023,5	4,6	4 650,8	2,3	1 877,4	4,9	3 180,7	6,2	3 977,3	Нидерланды	
	Корея Республикасы	1 380,0	1 665,0	1 614,0	1 769,2	1 336,0	1 089,5	1 720,0	1 605,8	800,0	937,4	Республика Корея	
	Латвия	300,0	347,3			324,0	281,3		66,0		72,3	Республика Латвия	
	Біріккен Корольдік	1 020,0	1 273,0			264,0	207,8	528,0	588,2	1 034,5	1 293,6	Соединенное Королевство	
	АҚШ					1,5	8,5					США	
	Тайвань (Қытай)					77,4	325,9	128,6	991,6	214,7	4 442,4	Тайвань (Китай)	
	Франция	869,4	1 891,3	816,2	1 516,1	1 016,6	1 296,8	830,8	804,1	1 551,2		Франция	
	Оңтүстік Африка										0,0	Южная Африка	
	Жапония	0,1	98,6									Япония	
	Минералды немесе химиялық тыңайтқыштар, тонна												Удобрения минеральные и химические, тонн
	ТМД елдері	248 343,9	68 675,1	150 806,1	45 726,0	196 844,2	44 813,3	348 787,3	82 995,4	282 140,6	120 390,5		Страны СНГ
	Әзірбайжан	203 336,0	55 903,1	87 120,5	25 078,7	146 994,3	31 682,6	210 648,3	50 227,6	236 696,7	107 618,8		Азербайджан
	Беларусь	14 000,0	4 000,0	124,8	68,6	1 072,0	231,0	928,0	163,5			12,1	Беларусь
	Қырғызстан	37 882,5	11 824,7	64,0	13,6	256,0	57,6			67,0			Кыргызстан
	Молдова Республикасы	30 204,0	7 953,0	35 122,6	9 892,2	31 049,6	8 113,8	37 961,2	8 705,9	25 647,5	7 230,1		Молдова, Республика
	Ресей	6 336,0	2 583,3	3 995,0	1 578,8	691,9	228,3	421,7	146,0			21 144,5	Россия
	Тәжікстан	14 158,1	2 682,0	11 696,0	4 197,7	41 111,2	6 537,1	47 961,9	12 014,7	72 100,2	21 144,5	2 547,6	Таджикистан
	Түркіменстан	21 402,8	5 589,4	15 571,0	4 121,9	12 371,7	3 075,4	14 158,6	3 697,7	9 889,4	2 547,6	214,5	Туркменистан
	Өзбекстан	50 339,0	12 271,1					1 502,4	1 164,5	300,0	214,5	6 210,7	Узбекистан
	Украина	29 013,5	8 999,7	20 547,0	5 205,9	60 442,0	13 439,4	128,0	31,1	16 483,9	6 210,7	70 259,3	Украина
	Әлемнің басқа елдері	45 007,9	12 772,0	63 685,6	20 647,3	49 849,9	13 130,7	107 586,6	24 304,2	112 208,7	70 259,3	12 771,7	Остальные страны мира
	Аргентина							138 139,0	32 767,9	45 443,9	12 771,7	1 574,2	Аргентина
	Ауғанстан	11 535,7	4 949,4	26 985,6	11 436,8	12 038,3	3 068,1	20 483,1	5 702,5	6 504,8	1 574,2	4 864,3	Афганистан
	Бельгия			3 695,0	482,2			19 915,5	4 669,0	16 433,4	4 864,3		Бельгия
	Болгария			205,6	26,6								Болгария
	Мажарстан	3 118,8	1 233,0					1 315,8	331,0				Венгрия
	Германия							4 198,7	1 150,7		1,5	2,1	Германия
	Грузия	7 482,1	2 128,7	11 143,0	2 573,0	6 010,8	1 195,2	6 141,0	1 097,2	2 125,0	499,4		Грузия
	Иран, Ислам Республикасы			12 143,4	4 960,7	16 660,8	5 238,8	15 787,2	4 330,6	16 721,6	4 782,4		Иран, Исламская Республика

Жалғасы		Тауардың атауы, өлшем бірлігі, жеткізілетін елі	2014		2015		2016		2017		2018		Наименование товара, единицы измерения, страны назначения
			саны количество	мың АҚШ доллары тыс. долларов США	саны количество	мың АҚШ доллары тыс. долларов США	саны количество	мың АҚШ доллары тыс. долларов США	саны количество	мың АҚШ доллары тыс. долларов США			
ЕАЭО СЭҚТН коды Код ТНВЭД ЕАЭС	Қытай	58,4	10,0			15 120,0	3 625,6	45 240,0	10 003,7	2 700,0	756,6	Китай	
	Литва	7 186,5	2 517,1	20,0	1,0			4 956,2	1 521,3			Литва	
	Польша							134,0	35,8			Польша	
	Румыния	3 146,2	1 265,0	1 581,0	632,3							Румыния	
	Словакия											Словакия	
	АҚШ	12 480,2	668,8	7 664,0	474,9	20,0	3,0	19 967,5	3 926,2	957,6	292,9	США	
	Түркия											Түркия	
	Франция			0,0	0,0							Франция	
	Эстония			248,0	59,9							Эстония	
	Боюлар, лактар және ерітінділер, тонна	3 654,3	2 718,6	3 114,2	2 428,6	2 029,0	1 923,0	10 244,0	6 939,3	13 042,9	6 072,7	Краски, лаки и растворы, тонн	
	ТМД елдері	3 625,1	2 689,9	3 096,9	2 381,2	1 986,3	1 861,3	10 174,7	6 786,0	12 942,1	5 916,3	Страны СНГ	
	Әзірбайжан	7,5	78,6					5,5	37,3			Азербайджан	
	Армения					4,2	13,9					Армения	
	Қырғызстан	3 175,0	2 145,5	2 524,1	1 593,5	1 172,9	616,4	8 374,0	2 887,6	11 744,2	4 316,5	Кыргызстан	
	Ресей	2,4	7,8	42,5	5,2	161,2	702,5	843,2	2 426,3	293,6	644,2	Россия	
	Тәжікстан	344,2	279,7	235,6	241,6	525,9	381,6	581,2	609,9	746,4	673,5	Таджикистан	
	Түркменстан	36,8	76,4	72,0	128,8	23,8	10,2	61,6	386,9	0,1	0,5	Туркменистан	
	Өзбекстан	59,2	101,9	222,7	412,2	98,3	136,6	309,3	437,9	157,8	281,6	Узбекистан	
	Украина					0,0	0,1	0,0	0,1			Украина	
	Әлемнің басқа елдері	29,1	28,7	17,4	47,4	42,7	61,7	69,3	153,2	100,8	156,4	Остальные страны мира	
	Ауғанстан	29,0	13,1									Афганистан	
	Германия			0,0	0,6	0,1	0,2	2,1	44,5			Германия	
	Грузия			7,0	10,9					38,2	61,7	Грузия	
	Израиль	0,1	14,6									Израиль	
	Үндістан	0,0	0,1	0,1	0,0					0,0	0,0	Индия	
	Иран, Ислам Республикасы			0,1	0,4							Иран, Исламская Республика	
	Испания			0,1	5,3							Испания	
	Италия			0,0	0,0					0,2		Италия	
	Қытай					42,6	60,5	67,1	107,9	62,0	88,2	Китай	
	Нидерланд							0,0	0,0	0,0		Нидерланды	
	БАӘ	0,0	0,5			0,0	0,9					ОАЭ	
	Панама									0,1	0,2	Панама	
	Польша					0,0	0,0					Польша	
	Корея Республикасы	0,0	0,1			0,0	0,0					Республика Корея	

ЕАЭО СЭҚТН коды Код ТНВЭД ЕАЭС	Тауардың атауы, өлшем бірлігі, жеткізілетін елі	2014		2015		2016		2017		2018		Наименование товара, единицы измерения, страны назначения
		саны количество	мың АҚШ доллары тыс. США	саны количество	мың АҚШ доллары тыс. США	саны количество	мың АҚШ доллары тыс. США	саны количество	мың АҚШ доллары тыс. США	саны количество	мың АҚШ доллары тыс. США	
3917	АҚШ	0,0	0,3									США
	Түркия			10,1	29,9			0,0	0,5	0,4	1,4	Түркия
	Франция			0,0	0,1			0,1	0,1	0,1	4,9	Франция
	Пластмассадан жасалған құбырлар, түтіктер, шлангтар және олардың фитингілері (мысалы қосылыстар, фланцтер), тонна											Трубы, трубки, шланги и их фитинги (например, соединения, колена, фланцы), из пластмасс, тонн
	ТМД елдері	3 692,2	11 676,2	1 712,3	5 357,2	4 926,8	10 587,2	2 394,7	5 400,9	3 314,6	7 443,0	Страны СНГ
	Әзірбайжан	3 683,5	11 579,8	1 700,6	5 301,8	4 881,8	10 312,5	2 294,8	5 074,6	3 242,3	7 204,7	Азербайджан
	Беларусь	2,1	45,6					0,0	6,6	4,3	22,0	Беларусь
	Қырғызстан	1,6	29,4	0,0	0,0	1,1	1,6			0,9	7,5	Кыргызстан
	Ресей	1 225,8	3 128,8	230,9	536,8	1 065,4	2 029,9	1 188,8	2 239,9	1 309,2	2 658,6	Россия
	Тәжікстан	2 423,6	8 218,3	1 462,3	4 746,1	2 359,7	4 603,9	650,7	1 861,2	1 287,9	3 157,4	Таджикистан
	Түркменстан	1,7	17,6	0,4	1,7	246,5	720,3	313,0	641,9	329,3	520,2	Туркменистан
	Өзбекстан	0,7	12,4	0,0	0,3	0,0	0,6	0,0	0,0	6,9	103,3	Узбекистан
	Украина	28,1	127,7	7,0	16,8	1 209,0	2 956,2	130,4	275,4	273,9	632,6	Украина
	Әлемнің басқа елдері	0,0	0,0					11,9	49,5	30,0	103,1	Остальные страны мира
	Австралия	8,7	96,4	11,8	55,4	45,0	274,7	99,9	326,3	72,3	238,3	Австралия
	Австрия	0,0	0,1	0,0	0,0							Австрия
	Алжир	0,0	3,8									Алжир
	Аргентина					0,0	0,3					Аргентина
	Ауғанстан	0,0	1,2							24,4	59,0	Афганистан
	Бельгия			0,0	0,2	0,0	0,0	0,0	0,4	0,0	0,0	Бельгия
	Боливия					0,0	0,1					Боливия
	Бруней-Даруссалам					0,2	0,7					Бруней-Даруссалам
	Мажарстан			0,1	2,6							Венгрия
	Вьетнам			0,0	0,1							Вьетнам
	Германия	0,0	0,3	1,1	9,6	4,1	24,2	89,2	252,5	32,1	99,1	Германия
	Гонконг					0,0	0,0					Гонконг
	Грузия			0,0	0,1	5,1	23,2			0,0	3,4	Грузия
	Дания							0,0	0,6			Дания
	Израиль									0,0	0,4	Израиль
	Үндістан			0,0	2,0							Индия
	Индонезия					0,1	1,3					Индонезия

Жалғасы

Продолжение

ЕАЭО СЭҚТН коды Код ТНВЭД ЕАЭС	Тауардың атауы, өлшем бірлігі, жеткізілетін елі	2014		2015		2016		2017		2018		Наименование товара, единицы измерения, страны назначения
		саны количество	мың АҚШ доллары Тыс. долларов США	саны количество	мың АҚШ доллары Тыс. долларов США	саны количество	мың АҚШ доллары Тыс. долларов США	саны количество	мың АҚШ доллары Тыс. долларов США	саны количество	мың АҚШ доллары Тыс. долларов США	
	Иран, Ислам Республикасы					0,1	0,1	0,0	0,6			Иран, Исламская Республика
	Испания									0,1	0,1	Испания
	Италия			0,0	0,0	0,0	0,1	0,1	1,9	0,0	0,0	Италия
	Канада							0,0	0,1			Канада
	Қатар							0,0	0,0			Қатар
	Қытай	0,0	0,1	0,0	3,1	0,0	0,0	0,2	1,2	0,0	0,2	Қытай
	Кувейт			0,0	0,1			0,1	2,2			Кувейт
	Литва			0,0	0,3	0,2	4,6			0,2	1,3	Литва
	Малайзия	0,0	0,0									Малайзия
	Монголия					3,7	13,1	0,0	0,4	6,0	17,0	Монголия
	Нидерланд	0,0	1,9	0,7	15,2	27,3	166,6	0,1	2,3	0,0	1,4	Нидерланды
	Норвегия	0,1	3,4	0,7	2,2					0,0	1,0	Норвегия
	БАӘ	0,3	11,6	0,0	0,0	0,0	0,1	0,1	3,3	0,0	0,0	ОАЭ
	Польша									3,0	14,4	Польша
	Португалия							0,0	3,0			Португалия
	Корея Республикасы							0,0	0,0			Республика Корея
	Румыния							0,3	0,2	0,6	8,2	Румыния
	Сауд Аравиясы	0,0	0,2							0,0	0,1	Саудовская Аравия
	Словакия							0,0	0,0			Словакия
	Біріккен Корольдік			0,0	0,9	3,4	27,8	1,7	22,4	0,3	9,8	Соединенное Королевство
	Сомали			0,0	2,4							Сомали
	АҚШ	0,1	0,6	0,0	0,0	0,0	0,3	0,0	0,3	0,0	0,2	США
	Тринидад және Тобаго									0,0	0,1	Тринидад и Тобаго
	Түркия	7,6	71,1	9,1	16,2	0,7	4,4	8,1	32,8	5,5	22,6	Турция
	Финляндия			0,0	0,1			0,0	0,1			Финляндия
	Франция	0,0	0,1									Франция
	Чех Республикасы							0,1	0,7	0,0	0,0	Чешская Республика
	Швейцария	0,5	2,0	0,0	0,1			0,0	0,8			Швейцария
	Швеция	0,0	0,1									Швеция
	Жапония					0,0	7,8	0,0	0,4			Япония

ЕАЭО СЭҚТН коды Код ТНВЭД ЕАЭС	Тауардың атауы, өлшем бірлігі, жеткізілетін елі	2014		2015		2016		2017		2018		Наименование товара, единицы измерения, страны назначения
		саны количество	мың АҚШ доллары тыс. США	саны количество	мың АҚШ доллары тыс. США	саны количество	мың АҚШ доллары тыс. США	саны количество	мың АҚШ доллары тыс. США	саны количество	мың АҚШ доллары тыс. США	
4101	Ірі қара малдың (бұй- волдарды қоса) немесе жылқы тұқымдас (өзге әдіспен буланған немесе тұздалған, кептірілген, ысталған, пикелденген, немесе консервіленген, бірақ пергаментке келтіріліп иленбеген немесе одан әрі өңдеуге түспеген) жануарлардың өңделмеген терілері, тонна	2 686,5	499,7	2 925,4	692,6	2 183,9	674,4	1 908,7	618,8	2 477,6	817,5	Неообработанные шкуры крупного рогатого скота (включая буйволов) или животных семейства лошадиных (парные или солёные, сушёные, зелёные, пикелованные или консервированные другим способом, но не дубленые, не выделанные под пергамент) или не подвергнутые, тонн
	ТМД елдері	2 686,5	499,7	2 925,4	692,6	2 183,9	674,4	1 908,7	618,8	2 466,4	801,9	Страны СНГ
	Қырғызстан	2 664,0	456,8	2 710,4	492,9	1 791,0	233,3	1 347,1	118,5	375,8	26,8	Кыргызстан
	Ресей	22,5	42,9	215,0	199,7	392,8	441,1	561,6	500,3	2 090,7	775,1	Россия
	Әлемнің басқа елдері							11,1	15,6	11,1	15,6	Остальные страны мира
	Франция											Франция
	Қойлардың немесе қозылардың (өзге әдіспен буланған немесе тұздалған, кептірілген, күлденген, пикелденген немесе консервіленген, бірақ пергаментке келтіріліп иленбеген немесе одан әрі өңдеуге түспеген) жүні бар немесе жүнсіз өңделмеген терілері, тонна	1 543,7	252,0	30,4	5,1			34,2	2,2	125,1	75,0	Неообработанные шкуры овец или шкурки ягнят (парные или солёные, сушёные, зелёные, пикелованные или консервированные другим способом, но не дубленые, не выделанные под пергамент или не подвергнутые дальнейшей обработке), с шерстным покровом или без шерсти, тонн
	ТМД елдері	1 543,7	252,0	30,4	5,1			34,2	2,2	125,1	75,0	Страны СНГ
	Армения									13,8	16,3	Армения
	Қырғызстан	1 543,7	252,0	30,1	5,0							Кыргызстан
4102	Ресей			0,3	0,1			34,2	2,2	111,4	58,7	Россия

Жалғасы		Продолжение											
ЕАЭО СЭҚТН коды Код ТНВЭД ЕАЭС	Тауардың атауы, өлшем бірлігі, жеткізілетін елі	2014		2015		2016		2017		2018		Наименование товара, единицы измерения, страны назначения	
		саны количество	мың АҚШ доллары Тыс. долларов США	саны количество	мың АҚШ доллары Тыс. долларов США	саны количество	мың АҚШ доллары Тыс. долларов США	саны количество	мың АҚШ доллары Тыс. долларов США	саны количество	мың АҚШ доллары Тыс. долларов США		
4411	Сүректен немесе өзге де сүректелген материалдан жасалған талшықты ағаш тақталар, қарамаймен немесе өзге де органикалық заттар қосылған немесе қосылмаған, м2											Плиты древесноволокнистые из древесины или других одревесневших материалов с добавлением или без добавления смол или других органических веществ, м2	
	ТМД елдері	28 763,6 27 139,3	50,8 49,3	8 845,8 8 528,1	25,6 20,9	105 131,7 105 131,7	461,2 461,2	51 372,9 51 079,5	546,2 480,6	211 853,9 211 013,9	1 543,2 1 537,0	Страны СНГ	
	Беларусь							1 357,2	5,5	621,7	7,5	Беларусь	
	Қырғызстан	3 613,3	37,6	267,1	2,6	103 677,5	440,5	25 190,9	181,9	52 969,8	467,0	Қырғызстан	
	Ресей	23 526,0	11,7	8 261,0	18,4			2 730,4	23,1	41 944,0	210,4	Россия	
	Тәжікстан					108,3	0,5	5 472,0	82,3	49 588,5	234,1	Таджикистан	
	Өзбекстан					1 345,9	20,2	16 329,0	187,8	65 889,9	618,0	Узбекистан	
	Әлемнің басқа елдері	1 624,3	1,5	317,7	4,6			293,4	65,6	840,0	6,2	Остальные страны мира	
	Ауғанстан										840,0	6,2	Афганистан
	Германия							5,9	0,4				Германия
5101, 5102, 5105	Гонконг	12,5	0,3									Гонконг	
	Иран, Ислам Республикасы	1 611,8	1,2									Иран, Исламская Республика	
	Италия							57,0	1,1			Италия	
	Қытай							177,5	5,7			Китай	
	Польша							37,1	17,2			Польша	
	Латвия							0,3	3,1			Республика Латвия	
	Түркия			317,7	4,6							Турция	
	Финляндия							1,6	4,9			Финляндия	
	Швейцария							14,0	33,3			Швейцария	
	Жүн, тонна	6 391,4	6 012,7	5 267,0	4 572,3	6 544,6	3 905,2	11 206,3	7 303,9	12 540,9	6 086,2	Шерсть, тонн	
ТМД елдері	2 653,7	1 024,5	604,3	276,7	1 251,1	556,9	561,0	227,0	764,7	264,5	Страны СНГ		
Беларусь			11,6	10,2	3,7	3,4					Беларусь		
Қырғызстан	624,0	226,3	285,0	144,8	80,0	13,4	29,1	7,3	210,2	16,3	Қырғызстан		
Ресей	2 024,6	792,3	307,6	121,8	1 167,4	540,1	531,9	219,7	554,5	248,2	Россия		
Өзбекстан	5,0	6,0									Узбекистан		
Әлемнің басқа елдері	3 737,8	4 988,1	4 662,7	4 295,5	5 293,5	3 348,3	10 645,3	7 076,9	11 776,2	5 821,6	Остальные страны мира		
Израиль							0,6	4,6				Израиль	

ЕАЭО СЭҚТН коды Код ТНВЭД ЕАЭС	Тауардың атауы, өлшем бірлігі, жеткізілетін елі	2014		2015		2016		2017		2018		Наименование товара, единицы измерения, страны назначения
		саны количество	мың АҚШ доллары тыс. США	саны количество	мың АҚШ доллары тыс. США	саны количество	мың АҚШ доллары тыс. США	саны количество	мың АҚШ доллары тыс. США	саны количество	мың АҚШ доллары тыс. США	
5201,5203	Италия	53,0	462,5					17,3	125,0	6,0	18,5	Италия
	Қытай	3 680,8	4 503,7	4 662,7	4 295,5	5 293,5	3 348,3	10 627,3	6 947,3	11 314,9	5 664,4	Қытай
	Монғолия	4,0	22,0							455,3	138,7	Монғолия
	Мақта талшығы, тонна	47 891,7	80 140,5	39 863,3	53 541,9	56 083,9	78 474,0	59 427,0	92 570,7	46 813,9	78 534,2	Волокно хлопковое, тонн
	ТМД елдері	28 465,4	48 959,3	23 926,7	32 388,3	26 728,7	36 311,4	22 306,2	34 527,8	19 584,4	32 847,8	Страны СНГ
	Беларусь	1 975,6	3 470,2	811,7	1 140,1	1 751,0	2 477,8	3 391,7	5 091,6	2 492,3	4 091,0	Беларусь
	Қырғызстан							291,0	422,0	240,0	366,9	Қырғызстан
	Молдова Республикасы	8 175,0	13 895,0	11 739,6	16 436,9	8 193,3	11 098,6	11 990,5	19 041,9	13 994,6	23 810,9	Молдова, Республика
	Ресей	18 314,8	31 594,2	11 375,5	14 811,2	16 784,3	22 734,9	6 573,0	9 869,4	2 857,5	4 579,1	Россия
	Украина							60,0	102,9			Украина
5904	Әлемнің басқа елдері	19 426,3	31 181,2	15 936,6	21 153,5	29 355,3	42 162,6	37 120,7	58 042,9	27 229,4	45 686,4	Остальные страны мира
	Бельгия			80,2	104,3	20,9	32,2	78,9	128,3			Бельгия
	Германия					19,7	30,3					Германия
	Қытай	381,8	379,8			300,0	451,2	2 650,3	4 159,1	9 988,6	16 861,7	Қытай
	Латвия	19 044,4	30 801,4	15 856,4	21 049,2	26 663,9	38 483,4	32 572,4	50 612,1	16 682,6	27 931,7	Республика Латвия
	Түркия					2 350,8	3 165,5	1 819,1	3 143,5	558,2	893,0	Түркия
	Линолеум, м2	1 992,0	1,8	373,0	52,9	254,6	12,2	3 600,0	45,4	46,0	1,4	Линолеум, м2
	ТМД елдері	1 992,0	1,8	335,0	52,8	254,6	12,2	3 600,0	45,4	46,0	1,4	Страны СНГ
	Қырғызстан			273,0	52,7			3 600,0	45,4			Қырғызстан
	Ресей	1 992,0	1,8	62,0	0,2	254,6	12,2					Россия
680610	Тәжікстан									46,0	1,4	Таджикистан
	Әлемнің басқа елдері			38,0	0,1							Остальные страны мира
	Италия		0,0									Италия
	Малайзия			38,0	0,1							Малайзия
	Төкпелі, беттердегі немесе рулондардағы қожмақта, минералдық силикат мақта және ұсас минерал мақталар, тонна											Шлаковата, минеральная силикатная вата и аналогичные минеральные ваты навалом, в листах или рулонах, тонн
	ТМД елдері	622,7	471,5	127,9	62,1	2 520,0	917,9	1 643,9	885,9	4 939,5	2 391,7	Страны СНГ
	Қырғызстан	622,6	470,9	126,6	60,1	2 520,0	917,9	1 629,7	868,5	4 550,1	2 204,3	Қырғызстан
	Молдова Республикасы	19,4	21,0	15,0	14,0	360,9	192,1	148,8	66,2	1 273,7	618,6	Молдова, Республика
	Ресей	538,3	372,4	111,4	45,0	1 092,0	285,7	34,4	9,7	33,9	14,9	Россия
	Тәжікстан	11,6	15,5			10,2	8,1	82,6	55,8	884,4	296,7	Таджикистан
	Түркменстан			0,1	1,1					150,0	97,9	Туркменистан
	Өзбекстан	53,4	62,1			1 057,0	432,0	1 363,9	736,8	1 847,6	1 022,3	Узбекистан

Жалғасы		Тауардың атауы, өлшем бірлігі, жеткізілетін елі	2014		2015		2016		2017		2018		Наименование товара, единицы измерения, страны назначения
			саны количество	мың АҚШ доллары тыс. долларов США	саны количество	мың АҚШ доллары тыс. долларов США	саны количество	мың АҚШ доллары тыс. долларов США	саны количество	мың АҚШ доллары тыс. долларов США			
ЕАЭО СЭҚТН коды Код ТНВЭД ЕАЭС	Украина												
	Әлемнің басқа елдері	0,0	0,5	1,3	2,0				14,2	17,4	360,5	153,9	Украина
	Германия								0,1	2,0	389,4	187,4	Остальные страны мира
	Грузия			1,3	1,9				13,4	14,9			Германия
	Италия	0,0	0,4								0,1	0,5	Грузия
	БАӘ												Италия
	Польша								0,7	0,5	389,3	186,9	ОАЭ
	Біріккен Корольдік	0,0	0,1	0,0	0,1								Польша
	Ғаныштан немесе оның негізіндегі қоспалардан												Соединенное Королевство
	жасалған бұйымдар, тонна	57 061,2	13 904,8	39 793,1	6 943,9	5 953,9	53 939,2	49 323,7	5 423,3	49 325,4	5 623,5	5 623,5	Изделия из гипса или смесей на его основе, тонн
	ТМД елдері	57 061,2	13 904,8	39 793,0	6 943,2	5 948,3	53 936,1	49 323,0	5 420,0	49 325,4	5 623,5	5 623,5	Страны СНГ
	Қырғызстан	24 618,0	5 577,9	18 402,8	2 677,2	3 129,8	33 447,1	35 653,9	3 592,4	34 155,1	3 516,9	3 516,9	Кыргызстан
	Ресей	2 521,1	421,4			5,0	43,0	13,5	5,9	15,1	2,2	2,2	Россия
	Тәжікстан	29 922,1	7 905,5	21 390,2	4 265,5	2 721,2	20 069,4	13 524,9	1 798,2	15 076,7	2 079,8	2 079,8	Таджикистан
Түркменстан					92,4	376,6	130,7	23,5				Туркменистан	
Өзбекстан			0,0	0,5						78,6	24,6	Узбекистан	
Әлемнің басқа елдері			0,2	0,6		3,0	0,7	3,3					Остальные страны мира
Германия			0,2	0,6									Германия
Грузия						3,0	0,8						Грузия
Египет									0,1	0,3			Египет
Ирак						0,0	4,8						Ирак
Италия									0,3	0,9			Италия
Канада						0,0	0,0						Канада
Польша									0,3	2,0			Польша
Біріккен Корольдік									0,0	0,0			Соединенное Королевство
Түркия									0,0	0,1			Турция
681011	Құрылыс блоктары мен кірпіштер, тонна	1 050,6	152,1	305,3	30,2	32,3	538,9	316,0	27,3	6 234,2	455,0	455,0	Строительные блоки и кирпичи, тонн
	ТМД елдері	1 050,6	152,1	305,3	30,2	32,3	538,9	315,5	20,1	6 234,2	455,0	455,0	Страны СНГ
	Қырғызстан	55,2	6,9			15,8	166,6	312,0	17,9	2 246,9	114,1	114,1	Кыргызстан
	Ресей	995,4	145,2	305,3	30,2	16,5	372,3	1,0	2,0	124,2	7,0	7,0	Россия
	Өзбекстан							2,5	0,1	3 863,0	333,9	333,9	Узбекистан
	Әлемнің басқа елдері							0,5	7,2				Остальные страны мира
	Франция							0,5	7,2				Франция

ЕАЭО СЭҚТН коды Код ТНВЭД ЕАЭС	Тауардың атауы, өлшем бірлігі, жеткізілетін елі	2014		2015		2016		2017		2018		Наименование товара, единицы измерения, страны назначения
		саны количество	мың АҚШ доллары тыс. США	саны количество	мың АҚШ доллары тыс. США	саны количество	мың АҚШ доллары тыс. США	саны количество	мың АҚШ доллары тыс. США	саны количество	мың АҚШ доллары тыс. США	
6907-6908	Қыш тақтайшалар және тақталар, м2	9 821,6	153,5	46 461,5	176,0	461 140,3	1 978,1	379 595,0	1 609,7	342 147,5	1 473,3	Плиты и плитки керамические, м2
	ТМД елдері	9 821,6	153,5	46 461,5	176,0	461 071,8	1 974,4	379 595,0	1 609,7	342 147,5	1 473,3	Страны СНГ
	Әзірбайжан					420,0	12,2					Азербайджан
	Қырғызстан	472,6	14,7	28 394,1	96,4	148 464,8	574,8	156 437,3	791,3	139 130,2	709,8	Қырғызстан
	Ресей	9 349,0	138,9	2 142,2	4,2	291,6	12,2	668,8	9,2	39 924,0	166,5	Россия
	Тәжікстан			15 925,2	75,5	220 179,5	952,6	143 692,1	519,6	118 456,3	426,6	Таджикистан
	Өзбекстан					91 715,9	422,7	78 796,8	289,7	44 637,0	170,4	Узбекистан
	Әлемнің басқа елдері					68,5	3,6					Остальные страны мира
	Иран, Ислам											Иран, Исламская Республика
	Республикасы					19,6	2,5					Қытай
	Қытай					6,4	0,0					Малайзия
	Малайзия					42,5	1,0					
	Раковиналар, қолжуғыштар, раковиналардың аспалары, ванналар, биде, унитаздар, су жіберетін шағын бактар, писсуарлар және қыштан жасалған ұқсас санитарлық- техникалық бұйымдар,											Раковины, умывальники, консоли раковин, ванны, биде, унитазы, сливные бачки, писсуары и аналогичные санитарно- технические изделия из
	дана	693,0	18,5	11 287,0	172,3	7 843,0	141,6	32 625,0	452,2	27 650,0	827,3	керамики, шт
6910	ТМД елдері	693,0	18,5	11 260,0	172,0	7 835,0	141,1	32 601,0	449,8	27 650,0	827,3	Страны СНГ
	Қырғызстан	14,0	0,1	5 775,0	111,2	5 469,0	99,0	32 598,0	449,7	27 417,0	814,7	Қырғызстан
	Ресей	679,0	18,5	557,0	24,4	1 402,0	35,8	3,0	0,1	233,0	12,6	Россия
	Тәжікстан			2,0	0,1	4,0	0,1					Таджикистан
	Өзбекстан			4 926,0	36,3	960,0	6,1					Узбекистан
	Әлемнің басқа елдері			27,0	0,2	8,0	0,6	24,0	2,4			Остальные страны мира
	Ауғанстан							12,0	0,6			Афганистан
	Пәкістан					4,0	0,2					Пакистан
	Польша					2,0	0,1					Польша
	Корея Республикасы					1,0	0,0					Республика Корея
	Румыния			27,0	0,2			1,0	0,9			Румыния
	Түркия											Турция
	Чех Республикасы					1,0	0,3	9,0	0,8			Чешская Республика
	Шри-Ланка							2,0	0,0			Шри-Ланка

Жалғасы

Продолжение

ЕАЭО СЭКТН коды Қод ТНВЭД ЕАЭС	Тауардың атауы, өлшем бірлігі, жеткізілетін елі	2014		2015		2016		2017		2018		Наименование товара, единицы измерения, страны назначения
		саны количество	мың АҚШ доллары тыс. долларов США	саны количество	мың АҚШ доллары тыс. долларов США	саны количество	мың АҚШ доллары тыс. долларов США	саны количество	мың АҚШ доллары тыс. долларов США	саны количество	мың АҚШ доллары тыс. долларов США	
7003	Құйылған және прокаттық, табақтар түріндегі немесе пішінделген жұтатын, шағылыстыратын немесе шағылыстырмайтын қабаты бар немесе жоқ, алайда қандай да бір өзге тәсілмен өңделмеген шыны, м2											Стекло литое и прокатное, листовое или профилированное, имеющее или не имеющее поглощающий, отражающий или неотражающий слой, но не обработанное каким- либо иным способом, м2
7106	ТМД елдері Қырғызстан Ресей Өзбекстан Әлемнің басқа елдері Чех Республикасы Өңделген немесе жартылай өңделген, немесе ұнтақ түрдегі күміс (алтыннан немесе платинадан алынған гальванды қаптамасы бар күмісті қоса алғанда), тонна											Серебро (включая серебро с гальваническим покрытием из золота или платины), необработанное или полуобработанное, или в виде порошка, тонн
	ТМД елдері Өзбекстан Әлемнің басқа елдері Германия Гонконг Үндістан Италия Біріккен Корольдік АҚШ Швейцария											Страны СНГ Кыргызстан Россия Узбекистан Остальные страны мира Чешская Республика
	Страны СНГ Узбекистан Остальные страны мира Германия Гонконг Индия Италия Соединенное Королевство США Швейцария											Серебро (включая серебро с гальваническим покрытием из золота или платины), необработанное или полуобработанное, или в виде порошка, тонн

ЕАЭО СЭҚТН коды Код ТНВЭД ЕАЭС	Тауардың атауы, өлшем бірлігі, жеткізілетін елі	2014		2015		2016		2017		2018		Наименование товара, единицы измерения, страны назначения
		саны количество	мың АҚШ доллары Тыс. долларов США	саны количество	мың АҚШ доллары Тыс. долларов США	саны количество	мың АҚШ доллары Тыс. долларов США	саны количество	мың АҚШ доллары Тыс. долларов США	саны количество	мың АҚШ доллары Тыс. долларов США	
7108	Өңделмеген немесе жартылай өңделген, немесе ұнтақ түрдегі алтын (платинадан алынған гальванды қаптамасы бар алтынды қоса алғанда), тонна											Золото (включая золото с гальваническим покрытием из платины) необработанное или полуобработанное, или в виде порошка, тонн
	ТМД елдері	8,3	257 729,5	7,3	211 832,5	0,6	14 165,7	0,0	2,9	3,6	9 645,0	Страны СНГ
	Қырғызстан	5,9	210 176,2	6,6	211 701,2	0,5	14 143,7			3,1	9 644,7	Қырғызстан
	Ресей	0,4	24 677,5	0,4	17 340,8					2,9	5 214,9	Россия
	Әлемнің басқа елдері	5,5	185 498,7	6,2	194 360,4	0,5	14 143,7			0,2	4 429,8	Остальные страны мира
	Германия	2,4	47 553,3	0,8	131,3	0,1	22,0	0,0	2,9	0,5	0,3	Германия
	Италия	0,4	9 812,0									Италия
	Біріккен Корольдік	0,0	104,3	0,8	131,3	0,1	22,0	0,0	2,9	0,5	0,3	Соединенное Королевство
	Швейцария	0,0	1,8									Швейцария
	Феррокорытталар, тонна	2,0	37 635,1									Ферросплавы, тонн
7202	ТМД елдері	1 245 083,0	1 839 510,9	1 154 028,0	1 357 186,4	1 428 775,8	1 400 490,9	1 489 602,8	2 205 336,2	1 587 636,1	2 203 216,5	Страны СНГ
	Беларусь	187 606,0	494 007,7	67 095,1	61 876,9	98 628,6	82 788,0	82 181,6	117 951,9	123 361,8	153 898,3	Беларусь
	Қырғызстан	250,0	5,0	729,3	1 125,5	60,0	34,4	670,4	825,1	672,0	824,3	Кыргызстан
	Ресей	130,0	5,9			334,5	151,1	20,0	26,6	20,0	29,0	Россия
	Тәжікстан	177 476,5	480 661,8	62 589,3	55 799,1	87 483,9	70 142,9	66 942,5	92 840,4	98 998,5	112 380,8	Таджикистан
	Өзбекстан	59,9	22,5	60,0	22,7					67,0	22,4	Узбекистан
	Украина	315,6	481,1	255,7	312,8	4 487,8	5 381,6	5 533,6	8 907,4	13 398,1	20 857,7	Украина
	Әлемнің басқа елдері	9 374,1	12 831,6	3 460,9	4 616,9	6 262,4	7 078,1	9 015,1	15 352,4	10 206,3	19 784,1	Остальные страны мира
	Австралия	1 057 476,9	1 345 503,2	1 086 932,8	1 295 309,5	1 330 147,2	1 317 702,9	1 407 421,3	2 087 384,3	1 464 274,4	2 049 318,2	Австралия
	Австрия	2 402,4	3 366,8	1 295,4	1 763,4	720,2	863,6	270,3	463,1	432,2	810,9	Австрия
	Аргентина					42,0	29,3	95,8	151,2	63,3		Аргентина
	Бразилия			1 270,1	1 376,9	503,7	432,0			1 020,0	2 852,8	Бразилия
	Мажарстан	128,0	39,7	201,0	60,0	268,7	70,6	268,0	67,0	268,0	67,0	Венгрия
	Германия	109 763,7	151 406,8	78 845,6	102 676,8	61 102,9	69 270,1	72 295,8	127 192,0	82 158,4	148 807,4	Германия
	Грузия							42,0	49,3			Грузия
	Үндістан	2 165,6	3 052,2	623,1	841,2	2 999,7	2 550,0	6 249,9	8 321,9	5 182,6	9 613,8	Индия
	Испания							6 306,0	7 380,8	19 342,4	29 960,1	Испания
	Италия	21 213,6	28 034,3	19 565,0	22 488,2	21 927,9	22 769,0	34 831,1	56 841,2	33 460,2	56 608,5	Италия
	Қытай	323 460,8	361 167,5	388 727,8	420 878,2	642 897,2	580 354,3	637 456,2	866 841,7	661 422,0	792 288,7	Китай
	КХДР			1 313,2	1 511,6							КНДР

Жалғасы

Продолжение

ЕАЭО СЭҚТН коды Код ТНВЭД ЕАЭС	Тауардың атауы, өлшем бірлігі, жеткізілетін елі	2014		2015		2016		2017		2018		Наименование товара, единицы измерения, страны назначения
		саны количество	мың АҚШ доллары тыс. долларов США	саны количество	мың АҚШ доллары тыс. долларов США	саны количество	мың АҚШ доллары тыс. долларов США	саны количество	мың АҚШ доллары тыс. долларов США	саны количество	мың АҚШ доллары тыс. долларов США	
7204	Литва									10,0	5,0	Литва
	Мексика					192,0	277,6	480,0	668,1	1 620,1	3 093,0	Мексика
	Нидерланд	33 704,1	48 351,0	50 588,1	58 750,5	73 060,9	68 052,5	45 390,9	65 553,0	23 291,2	34 979,1	Нидерланды
	Польша			1 360,3	1 172,6	263,6	223,1	238,9	304,6			Польша
	Корея Республикасы	51 284,6	73 536,9	67 259,6	89 202,9	87 698,3	107 457,1	87 351,6	138 166,0	82 630,8	116 539,2	Республика Корея
	Словакия							71,8	49,6			Словакия
	Словения	17 863,0	23 660,4	14 376,0	17 028,0	19 615,9	21 461,5	10 642,0	19 704,6	3 459,8	7 294,1	Словения
	Біріккен Корольдік			4 623,2	6 718,7	7 465,4	8 625,5	11 666,1	21 080,3	16 994,4	29 354,7	Соединенное Королевство
	АҚШ	104 543,4	141 480,9	51 166,6	66 252,7	59 091,6	74 371,7	113 267,1	183 547,4	114 226,2	187 951,9	США
	Тайвань (Қытай)	2 658,6	3 747,7	1 226,4	1 482,9	2 013,7	1 827,2	732,3	1 457,5	513,6	1 319,4	Тайвань (Китай)
	Түркия			198,9	208,9	67,0	125,8	213,4	429,9	1 119,4	1 395,8	Түркия
	Чех Республикасы	12 013,5	14 633,4	9 376,5	12 454,6	11 240,7	14 050,0	12 510,9	21 170,9	12 804,3	21 682,2	Чешская Республика
	Чили			650,3	827,9							Чили
	Швеция			16 750,0	22 266,4	14 744,9	17 878,9	23 483,3	33 532,2	22 155,5	34 227,4	Швеция
	Жапония	376 275,7	493 025,5	377 515,9	467 347,3	324 230,7	327 013,2	343 503,8	534 348,9	382 163,2	570 467,3	Япония
	Қара металдардың қалдықтары мен сынықтары; қайта балқытуға арналған қара металдардың құйма металдары (шікі құрамды құйма металдар), тонна	201 473,3	58 016,6	1 353 019,7	40 108,1	614 685,2	94 340,6	817 251,0	184 919,8	1 013 604,0	214 281,3	Отходы и лом черных металлов; слитки черных металлов для переплавки (шихтовые слитки), тонн
	ТМД елдері	191 964,5	50 310,7	1 346 166,2	35 758,3	584 895,1	87 944,9	811 433,5	181 587,0	971 572,4	204 402,9	Страны СНГ
	Әзірбайжан				10 288,0	740,7				7 300,8	1 022,9	Азербайджан
	Беларусь	20,0	20,0									Беларусь
	Қырғызстан			40,0	3,6							Кыргызстан
	Ресей	186 165,0	48 169,6	1 346 126,2	35 754,7	422 579,1	67 684,8	806 420,3	180 145,3	912 158,7	188 777,6	Россия
	Өзбекстан					152 028,0	19 519,3	5 013,2	1 441,7	52 112,9	14 602,4	Узбекистан
	Украина	5 779,5	2 121,1									Украина
	Әлемнің басқа елдері	9 508,8	7 705,9	6 853,5	4 349,8	29 790,1	6 395,7	5 817,5	3 332,8	42 031,6	9 878,4	Остальные страны мира
	Ауғанстан					4 221,0	574,5			2 994,1	538,1	Афганистан
	Германия	4 692,2	3 535,9	3 461,0	2 205,7	2 532,5	1 435,6	1 665,0	997,4	1 194,0	597,0	Германия
	Иран, Ислам Республикасы					4 570,7	457,3			1 615,9	245,3	Иран, Исламская Республика
	Испания									27,7	38,7	Испания
	Италия									200,1	25,0	Италия

ЕАЭО СЭҚТН коды Код ТНВЭД ЕАЭС	Тауардың атауы, өлшем бірлігі, жеткізілетін елі	2014		2015		2016		2017		2018		Наименование товара, единицы измерения, страны назначения
		саны количество	мың АҚШ доллары тыс. США	саны количество	мың АҚШ доллары тыс. США	саны количество	мың АҚШ доллары тыс. США	саны количество	мың АҚШ доллары тыс. США	саны количество	мың АҚШ доллары тыс. США	
7208-7212, 7219-7220, 7225-7226	Литва	3 986,3	3 419,7	2 070,5	1 145,6	2 261,8	1 265,9	2 938,2	1 582,1	3 840,2	2 010,3	Литва
	Нидерланд	750,3	679,2	1 122,0	918,6	1 290,5	963,1	980,0	672,6	1 178,9	1 409,4	Нидерланды
	БАӘ					3 990,9	445,2					ОАЭ
	Пәкістан					3 955,2	317,7	54,0	8,4	10 389,7	1 606,5	Пакистан
	Польша	60,0	51,0	140,0	56,0							Польша
	Латвия			60,0	24,0	480,4	187,6	180,0	72,0	40,0	18,0	Республика Латвия
	Румыния									2 000,0	340,0	Румыния
	Біріккен Корольдік	20,0	20,0									Соединенное Королевство
	АҚШ										0,0	США
	Түркия					6 486,8	748,6			14 588,7	2 436,0	Турция
	Швейцария					0,2	0,2	0,3	0,2	3 962,2	614,1	Швейцария
	Темірден, легірленген және легірленбеген, тоттанбайтын болаттан жасалған жазық илек, тонна	1 924 166,7	1 193 217,9	1 978 736,8	942 371,3	2 360 625,9	1 021 348,1	2 608 306,3	1 471 880,0	2 235 095,0	1 383 415,5	Прокат плоский из железа, легированной и легированной,
	ТМД елдері	969 927,5	652 947,8	890 307,5	489 244,3	1 021 504,9	542 339,9	1 858 834,2	1 094 716,1	1 895 526,8	1 201 771,3	нержавеющей стали, тонн
	Әзірбайжан	29 358,5	23 165,1	27 181,3	17 028,7	22 966,4	13 611,6	32 262,0	20 725,0	24 379,1	17 241,8	Страны СНГ
	Армения	61,7	62,6					60,2	43,9	1 027,3	836,7	Азербайджан
	Беларусь	6 106,8	5 494,3	16 444,4	12 706,8	9 804,0	6 281,3	42 549,4	31 132,7	42 048,1	28 408,6	Армения
	Қырғызстан	60 749,4	43 922,3	55 434,3	31 499,8	64 947,4	33 404,5	64 881,7	41 558,6	51 154,8	35 819,0	Беларусь
	Молдова Республикасы			123,1	47,1							Кыргызстан
	Ресей	750 249,3	491 028,1	681 857,9	362 353,4	804 518,6	423 664,2	1 491 758,7	866 392,9	1 494 421,1	925 656,6	Молдова, Республика
	Тәжікстан	6 626,3	4 322,7	15 598,7	7 180,7	18 347,9	7 990,4	32 322,7	17 487,8	46 174,0	29 339,0	Россия
	Түркменстан	2 188,3	1 332,2	2 021,0	1 186,4	556,6	228,7	912,3	561,1	63,4	44,6	Таджикистан
	Өзбекстан	83 549,5	57 777,0	72 841,7	43 359,6	89 054,9	50 612,6	163 337,6	99 951,1	218 830,1	152 582,4	Туркменистан
	Украина	31 037,7	25 843,5	18 805,1	13 882,0	11 309,1	6 546,6	30 749,6	16 863,0	17 429,0	11 842,6	Узбекистан
	Әлемнің басқа елдері	954 239,2	540 270,1	1 088 429,4	453 127,0	1 339 121,0	479 008,2	749 472,1	377 163,9	339 568,2	181 644,2	Украина
	Австрия	10,1	5,7					13,0	71,9			Остальные страны мира
	Алжир					971,2	356,4	6 817,0	2 419,8			Австрия
Ауғанстан	29 775,9	17 397,9	68 091,0	29 735,4	103 769,4	44 455,9	95 807,2	52 139,0	60 743,6	35 049,2	Алжир	
Вьетнам					82 212,2	22 427,2	2 221,9	625,5	40 372,8	18 752,6	Афганистан	
Германия							0,0	0,2	0,1	1,4	Вьетнам	
Грузия	3 770,4	3 001,0	5 441,4	3 093,4	5 199,9	2 412,6	1 389,4	922,9	7 628,1	4 963,9	Германия	
Израиль					19 810,5	7 477,4					Грузия	
Үндістан	3 031,1	1 952,7	5 070,2	2 732,5	10 047,5	3 685,1					Израиль	
											Индия	

Жалғасы		2014		2015		2016		2017		2018		Продолжение
ЕАЭО СЭҚТН коды Код ТНВЭД ЕАЭС	Тауардың атауы, өлшем бірлігі, жеткізілетін елі	саны количество	мың АҚШ доллары тыс. долларов США	саны количество	мың АҚШ доллары тыс. долларов США	саны количество	мың АҚШ доллары тыс. долларов США	саны количество	мың АҚШ доллары тыс. долларов США	саны количество	мың АҚШ доллары тыс. долларов США	
7213-7215, 7221-7222, 7227-7228	Ирак	7 338,9	4 521,5	20 352,0	9 600,6	11 893,2	4 531,3	4 301,5	2 266,7	4 673,0	2 572,5	Ирак
	Иран, Ислам Республикасы	879 490,1	498 497,8	956 887,8	394 211,2	1 024 324,2	370 036,0	597 341,6	300 647,0	162 402,5	89 980,5	Иран, Исламская Республика
	Италия	0,5	4,5	0,8	5,6	2,2	11,9			4,1	6,3	Италия
	Қытай	26 347,0	12 226,1	31 457,9	13 172,4	71 962,3	20 363,9	29 636,9	12 446,4	63 743,9	30 317,6	Қытай
	Ливан			1 063,6	529,3	501,0	317,8	3 092,1	1 650,0			Ливан
	БАӘ			64,6	46,7			0,0	0,3			ОАЭ
	Пәкістан	3 186,4	1 814,9			2 325,4	787,7	8 172,9	3 769,3			Пакистан
	Панама	57,1	32,6									Панама
	Польша							2,0	2,9			Польша
	Корея Республикасы							676,6	201,5			Республика Корея
	Румыния								0,0	0,1		Румыния
	Сирия Араб Республикасы	1 231,5	815,4						0,1	0,2		Сирийская Арабская Республика
	Словакия								0,0	0,1	0,0	Словакия
	Біріккен Корольдік											Соединенное Королевство
	Тунис						4 973,7	1 746,7				Тунис
	Эфиопия						1 128,3	398,2				Эфиопия
	Темірден, легіріленген және легіріленбеген, топтанбайтын болаттан жасалған шыбықтар, тонна	155 376,9	88 769,6	137 720,8	53 681,1	185 952,1	62 693,9	258 914,3	114 400,1	175 341,5	90 002,4	Прутки из железа, нелегированной, легированной и нержавеющей стали, тонн
	ТМД елдері	146 624,1	84 235,4	124 601,3	49 234,9	142 475,6	49 947,3	252 752,0	111 631,1	174 041,2	89 040,3	Страны СНГ
	Әзірбайжан	18 534,9	10 372,0	5 008,3	1 995,5			4 730,9	1 991,7	1 655,7	960,3	Азербайджан
	Армения							5 651,1	2 513,9	674,0	422,2	Армения
	Беларусь			6 354,5	2 816,9	2 964,0	1 154,3	5 168,5	2 829,7	203,6	130,9	Беларусь
	Қырғызстан	4 525,8	2 669,9	7 414,1	3 198,6	9 707,6	3 659,0	15 640,6	7 474,5	12 755,0	7 050,7	Кыргызстан
	Ресей	24 401,6	13 838,9	23 174,3	7 891,6	60 200,4	21 681,6	85 995,3	36 534,2	14 013,3	5 791,8	Россия
	Тәжікстан	32 632,8	18 279,8	46 860,3	18 330,2	56 522,1	19 567,9	71 292,8	31 319,8	102 899,5	55 401,9	Таджикистан
	Түркіменстан	43 595,3	24 409,2	27 572,1	11 768,4	802,2	243,4					Туркменистан
	Өзбекстан	22 933,7	14 665,7	8 217,6	3 233,7	12 279,3	3 641,2	64 272,8	28 967,4	41 501,7	19 080,6	Узбекистан
	Украина									338,4	201,9	Украина
Әлемнің басқа елдері	8 752,8	4 534,1	13 119,5	4 446,2	43 476,6	12 746,6	6 162,3	2 768,9	1 300,3	962,1	Остальные страны мира	
Ауғанстан	6 732,8	3 786,2	12 712,5	4 297,4	3 435,7	1 041,8	6 162,2	2 768,5	1 230,4	638,8	Афганистан	
Германия					0,1	0,1					Германия	

Жалғасы		Тауардың атауы, өлшем бірлігі, жеткізілетін елі	2014		2015		2016		2017		2018		Наименование товара, единицы измерения, страны назначения
			саны количество	мың АҚШ доллары тыс. США	саны количество	мың АҚШ доллары тыс. США	саны количество	мың АҚШ доллары тыс. США	саны количество	мың АҚШ доллары тыс. США	саны количество	мың АҚШ доллары тыс. США	
ЕАЭО СЭҚТН коды Код ТНВЭД ЕАЭС	732211- 732219	Иран, Ислам Республикасы	2 020,0	747,2	407,0	148,7							Иран, Исламская Республика
		Италия					10,4	34,4					Италия
		Канада									69,9	323,2	Канада
		Ливан					27 125,4	8 557,6					Ливан
		Нидерланд			0,0	0,1							Нидерланды
		БАӘ	0,0	0,6					0,1	0,4			ОАЭ
		АҚШ					12 904,9	3 112,8			0,0	0,1	США
		Радиаторлар және олардың бөліктері, тонна	2 740,4	3 606,6	771,2	1 208,3	667,8	987,7	975,5	849,5	604,2	888,1	Радиаторы и их части, тонн
		ТМД елдері	2 740,3	3 603,5	771,2	1 208,3	667,8	987,7	972,9	836,6	604,2	888,1	Страны СНГ
		Беларусь					19,3	25,2	3,6	7,9			Беларусь
		Қырғызстан	392,0	1,9			0,0	0,1	4,5	2,8	17,2	39,0	Қырғызстан
		Ресей	2 348,3	3 601,6	752,9	1 180,3	648,4	962,4	964,7	825,8	578,9	787,0	Россия
		Өзбекстан			18,3	27,9					8,0	62,1	Узбекистан
		Әлемнің басқа елдері	0,1	3,0					2,6	12,9			Остальные страны мира
		Қувеит							0,0	1,0			Кувейт
		Литва							0,6	1,4			Литва
		Нидерланд	0,1	3,0					2,0	1,2			Нидерланды
		БАӘ							0,0	8,9			ОАЭ
		Эстония							0,0	0,4			Эстония
		Қара металдардан жасалған санитарлық-техникалық жабдық және оның бөліктері, тонна	4 595,9	8 102,7	3 040,8	5 411,6	3 244,1	5 314,6	2 749,7	4 947,4	2 523,2	4 175,1	Оборудование санитарно-техническое и его части, из черных металлов, тонн
		ТМД елдері	4 595,6	8 102,5	3 040,4	5 410,6	3 244,1	5 314,5	2 749,5	4 946,0	2 523,2	4 175,1	Страны СНГ
		Әзірбайжан					0,1	0,1					Азербайджан
		Беларусь	158,9	321,6	39,5	82,6	51,1	100,1	12,6	21,6			Беларусь
		Қырғызстан	55,3	142,1	29,4	53,5	45,4	87,4	47,5	106,7	56,3	114,4	Қырғызстан
		Молдова Республикасы	7,9	16,3									Молдова, Республика
		Ресей	4 347,6	7 566,0	2 929,9	5 201,6	3 133,3	5 107,3	2 655,3	4 745,0	2 439,5	4 000,0	Россия
		Тәжікстан	25,9	56,6	27,2	48,0	1,0	0,3	21,3	45,2	14,1	28,0	Таджикистан
		Түркіменстан							0,9	3,5			Туркменистан
		Өзбекстан							0,1	0,1	0,9	9,7	Узбекистан
		Украина			14,3	24,9	13,3	19,5	11,9	23,9	12,3	23,1	Украина
		Әлемнің басқа елдері	0,3	0,2	0,4	0,9	0,0	0,1	0,1	1,4			Остальные страны мира

Жалғасы

Продолжение

ЕАЭО СЭҚТН коды Код ТНВЭД ЕАЭС	Тауардың атауы, өлшем бірлігі, жеткізілетін елі	2014		2015		2016		2017		2018		Наименование товара, единицы измерения, страны назначения
		саны количество	мың АҚШ доллары тыс. США	саны количество	мың АҚШ доллары тыс. США	саны количество	мың АҚШ доллары тыс. США	саны количество	мың АҚШ доллары тыс. США	саны количество	мың АҚШ доллары тыс. США	
7403	Германия	0,0	0,2									Германия
	Үндістан							0,0	0,0			Индия
	Иран, Ислам Республикасы	0,3	0,1									Иран, Исламская Республика
	Испания			0,0	0,8			0,0	0,9			Испания
	Канада					0,0	0,1					Канада
	Түркия			0,4	0,1							Түркия
	Франция							0,0	0,4			Франция
	Чех Республикасы							0,0	0,1			Чешская Республика
	Эстония							0,0	0,0			Эстония
	Тазартылған мыс және өңделмеген мыс қорытпалары, тонна	258 894,2	1 711 576,4	354 505,7	1 919 682,3	402 227,3	1 825 881,1	406 783,3	2 342 472,4	391 490,0	2 429 093,1	Медь рафинированная и сплавы медные
	ТМД елдері	332,8	1 019,4	0,0	0,0	334,3	1 837,2	2 464,0	13 821,7	491,1	2 713,9	необработанные, тонн
	Беларусь	100,0	300,0					0,5	5,6	2,0	25,5	Страны СНГ
	Ресей	232,8	719,3	0,0	0,0	8,9	30,6	164,4	520,5	37,4	68,4	Беларусь
	Тәжікстан	0,0	0,0									Россия
	Өзбекстан							20,8	139,4			Таджикистан
	Украина					325,4	1 806,6	2 278,2	13 156,2	451,7	2 620,0	Узбекистан
	Әлемнің басқа елдері	258 561,4	1 710 557,0	354 505,7	1 919 682,3	401 893,1	1 824 043,8	404 319,3	2 328 650,7	390 998,9	2 426 379,2	Остальные страны мира
	Австралия			41,1	223,1					20,5	113,8	Австралия
	Бельгия					727,3	2 729,0	1 156,1	5 050,5	1 777,2	8 272,7	Бельгия
	Германия	2 236,1	14 425,1	4 150,9	23 016,6	2 911,0	12 045,8	802,0	4 578,6	1 315,6	7 746,2	Германия
	Грекия									213,9	1 262,8	Греция
	Египет	326,1	2 199,7	1 414,1	8 323,2							Египет
	Үндістан	84,9	512,3	102,2	408,8							Индия
	Иран, Ислам Республикасы							3,0	3,6			Иран, Исламская Республика
	Италия	438,8	2 951,0	129,0	856,7							Италия
Канада									312,2	1 427,2	Канада	
Кипр	43,7	63,5	172,3	245,6							Кипр	
Қытай	173 570,9	1 137 218,8	144 914,8	769 927,5	190 321,1	854 347,6	192 807,4	1 095 929,0	217 970,7	1 345 592,9	Қытай	
Литва	528,6	3 572,0	62,0	274,9	464,7	1 688,2	589,5	2 509,4	624,2	2 797,9	Литва	
Мальта	1 004,7	6 463,3	91 621,2	490 945,1	41 733,1	187 984,6					Мальта	
Нидерланд	118,2	805,2	441,5	2 488,5	17,5	45,3			2 630,1	15 806,5	Нидерланды	
БАӘ					56 725,8	262 833,2	92 461,5	537 437,0	61 813,2	390 941,0	ОАЭ	

ЕАЭО СЭҚТН коды Код ТНВЭД ЕАЭС	Тауардың атауы, өлшем бірлігі, жеткізілетін елі	2014		2015		2016		2017		2018		Наименование товара, единицы измерения, страны назначения
		саны количество	мың АҚШ доллары тыс. США	саны количество	мың АҚШ доллары тыс. США	саны количество	мың АҚШ доллары тыс. США	саны количество	мың АҚШ доллары тыс. США	саны количество	мың АҚШ доллары тыс. США	
7404	Польша			1 110,4	5 782,1					300,0	1 974,6	Польша
	Корея Республикасы											Республика Корея
	Латвия									41,4	193,8	Республика Латвия
	Румыния			0,4	10,6	34,1	649,0	49,2	1 021,0	41,9	918,7	Румыния
	Сауд Аравиясы			129,0	774,3							Саудовская Аравия
	Сейшел			22,0	19,8							Сейшелы
	Сингапур			340,2	1 947,1							Сингапур
	Біріккен Корольдік	9 905,2	67 807,4	32 840,7	181 003,9	48 578,0	229 428,8	47 181,4	279 125,7	59 318,6	374 570,9	Соединенное Королевство
	АҚШ									19,5	121,7	США
	Таиланд			20,5	97,3					20,4	128,3	Таиланд
	Түркия	70 304,2	474 538,7	76 458,4	431 523,9	59 327,9	268 951,5	68 835,1	401 266,3	44 558,7	274 411,2	Түркия
	Франция					21,0	101,1					Франция
	Эстония			534,9	1 813,1	1 031,5	3 239,7	434,0	1 729,5	20,7	99,0	Эстония
	Мыс қалдықтары мен сынықтары, тонна	6 868,6	36 784,9	9 295,9	41 014,2	6 950,1	29 483,6	23 999,2	104 127,9	27 695,7	59 477,7	Отходы и лом медные, тонн
	ТМД елдері	6 802,8	36 690,5	9 031,7	40 695,7	6 871,8	29 410,3	23 938,1	104 072,7	27 695,7	59 477,7	Страны СНГ
7408	Беларусь	902,4	3 508,3	313,0	1 237,8					255,4	1 034,4	Беларусь
	Ресей	5 900,4	33 182,2	8 718,7	39 457,9	6 871,8	29 410,3	23 938,1	104 072,7	27 440,3	58 443,3	Россия
	Әлемнің басқа елдері	65,8	94,4	264,2	318,5	78,3	73,3	61,1	55,3			Остальные страны мира
	Германия	65,8	94,4	241,0	294,7	67,0	60,3	60,0	54,0			Германия
	Үндістан			18,9	18,9							Индия
	Иран, Ислам Республикасы			4,3	4,9	11,3	13,0	1,1	1,3			Иран, Исламская Республика
	Мысты сым, тонна	3 891,6	28 343,1	1 171,6	7 148,8	306,0	1 723,4	197,0	1 476,5	155,7	1 114,2	Проволока медная, тонн
	ТМД елдері	3 611,2	26 344,1	1 73,5	1 240,0	106,6	704,8	197,0	1 476,5	155,7	1 114,2	Страны СНГ
	Қырғызстан	4,0	31,6	2,0	15,6	1,0	5,3					Кыргызстан
	Молдова Республикасы			40,0	240,1							Молдова, Республика
	Ресей	3 607,1	26 308,1	131,5	984,2	105,6	699,6	197,0	1 476,5	155,7	1 114,2	Россия
	Өзбекстан	0,1	4,4					0,0	0,0			Узбекистан
	Әлемнің басқа елдері	280,4	1 999,0	998,1	5 908,8	199,4	1 018,6	0,0	0,0			Остальные страны мира
	Германия	140,7	1 014,1	79,7	473,4							Германия
7601	Литва	139,6	984,9	918,4	5 435,4	199,4	1 018,6					Литва
	Нидерланд							0,0	0,0			Нидерланды
	АҚШ	0,0	0,0									США
	Өңделмеген алюминий, тонна	175 723,3	349 144,3	198 959,2	377 880,2	213 821,1	345 392,5	234 273,5	473 144,2	262 404,7	572 196,8	Алюминий необработанный, тонн

Жалғасы

Продолжение

ЕАЭО СЭҚТН коды Код ТНВЭД ЕАЭС	Тауардың атауы, өлшем бірлігі, жеткізілетін елі	2014		2015		2016		2017		2018		Наименование товара, единицы измерения, страны назначения	
		саны количество	мың АҚШ доллары тыс. долларов США	саны количество	мың АҚШ доллары тыс. долларов США	саны количество	мың АҚШ доллары тыс. долларов США	саны количество	мың АҚШ доллары тыс. долларов США	саны количество	мың АҚШ доллары тыс. долларов США		
7801	ТМД елдері	130 930,7	248 750,5	77 698,9	141 091,4	78 239,7	121 453,6	75 609,2	146 889,2	84 294,3	184 089,3	Страны СНГ	
	Әзірбайжан			106,3	177,2							Азербайджан	
	Беларусь	11 813,8	22 561,6	6 742,7	11 953,4	254,1	390,3	2 878,7	6 164,9	2 878,7	6 164,9	Беларусь	
	Қырғызстан					5,6	49,3			59,4	146,0	Кыргызстан	
	Ресей	92 345,3	175 150,4	49 230,3	89 085,4	55 258,0	86 113,0	53 722,9	104 166,7	45 240,8	95 907,3	Россия	
	Өзбекстан	25 025,5	47 763,7	21 039,1	38 862,2	21 777,2	33 340,4	21 302,8	41 653,1	35 975,9	81 585,7	Узбекистан	
	Украина	1 746,1	3 274,9	580,5	1 013,3	944,7	1 560,7	583,5	1 069,4	1 39,5	285,4	Украина	
	Әлемнің басқа елдері	44 792,7	100 393,7	121 260,3	236 788,8	135 581,4	223 939,0	158 664,2	326 255,0	178 110,4	388 107,5	Остальные страны мира	
	Ауғанстан									5,0	6,0	Афганистан	
	Болгария			10 839,0	17 244,2	2 733,1	3 925,9	18 348,4	37 745,5	9 013,5	19 759,2	Болгария	
	Германия	402,8	7 460,5	472,2	4 315,8	282,7	3 405,9	209,3	4 609,3	137,7	3 672,4	Германия	
	Грекия			66,4	100,5	49 443,5	81 588,9	59 409,0	117 575,7	37 450,1	81 013,3	Греция	
	Үндістан						55,0	84,7					Индия
	Италия			8 914,0	15 205,2	32 347,2	51 038,2	24 101,0	48 114,8	31 203,7	63 282,8	Италия	
	Қытай	192,4	5 227,6	173,1	5 006,4	155,7	4 613,3	159,4	4 207,9	167,0	5 107,9	Китай	
	Литва			40,0	32,8	780,3	880,1	41,4	59,4	18,0	29,9	Литва	
	Нидерланд			5 018,8	8 083,6				21,0	21,4			Нидерланды
	Норвегия			133,9	229,3								Норвегия
	Польша			19,0	77,4				19,7	40,5	19,0	39,5	Польша
	Словения								2 688,8	5 382,0	510,8	1 080,9	Словения
	АҚШ			33 173,3	59 550,2	16 583,3	24 857,0						США
	Таиланд					107,3	149,6						Таиланд
	Түркия	44 172,4	87 267,4	59 401,7	121 197,1	24 546,4	39 852,0	45 053,5	90 215,7	88 244,3	189 414,6	189 414,6	Турция
	Хорватия							7 237,7	15 352,5	9 096,4	20 074,0	20 074,0	Хорватия
	Черногория (Монтенегро)			2 410,7	3 651,5	6 959,4	10 323,2						Черногория (Монтенегро)
	Швейцария								757,6	1 275,0	1 941,2	3 233,7	Швейцария
	Эстония						797,3	1 284,1	314,6	534,2			Эстония
	Жапония	25,0	438,2	598,2	2 094,7	790,2	1 936,0	303,0	303,0	1 121,1	303,6	1 393,3	Япония
	Өңделмеген қорғасын, тонна	109 425,0	209 528,2	110 713,8	188 013,1	124 863,8	221 800,5	126 127,0	251 809,5	92 518,9	201 863,8	201 863,8	Свинцев необработанный, тонн
	ТМД елдері	2 034,2	4 159,4	1 216,6	2 434,0	2 740,8	5 030,4	535,1	1 087,8	3 091,5	6 694,1	6 694,1	Страны СНГ
	Қырғызстан							5,0	5,7	5,7			Кыргызстан
	Ресей	2 013,3	4 114,9	1 176,6	2 180,0	2 680,8	4 938,7	490,4	976,2	3 091,5	6 694,1	6 694,1	Россия
	Тәжікстан							39,7	105,9				Таджикистан
	Өзбекстан			40,0	254,0	60,0	91,7						Узбекистан
	Украина	21,0	44,5										Украина

ЕАЭО СЭҚТН коды Код ТНВЭД ЕАЭС	Тауардың атауы, өлшем бірлігі, жеткізілетін елі	2014		2015		2016		2017		2018		Наименование товара, единицы измерения, страны назначения
		саны количество	мың АҚШ доллары тыс. США	саны количество	мың АҚШ доллары тыс. США	саны количество	мың АҚШ доллары тыс. США	саны количество	мың АҚШ доллары тыс. США	саны количество	мың АҚШ доллары тыс. США	
7901	Әлемнің басқа елдері	107 390,8	205 368,8	109 497,2	185 579,1	122 123,0	216 770,0	125 591,9	250 721,7	89 427,4	195 169,7	Остальные страны мира
	Вьетнам			4 921,0	8 715,5	49 495,7	91 464,1	62 026,2	126 969,3	55 439,2	122 216,6	Вьетнам
	Германия	56,8	149,8	441,0	802,3	784,0	1 156,3	58,0	112,8	230,0	449,8	Германия
	Испания	85 386,7	157 769,6	81 054,3	133 856,5	44 447,0	75 948,3	31 269,5	54 135,0	18 044,9	40 650,2	Испания
	Қытай	21 947,3	47 449,4	23 080,9	42 204,8	12 339,8	21 359,8	21 890,1	46 827,2	4 403,3	5 495,8	Қытай
	Литва									20,0	46,7	Литва
	Нидерланд					15 056,5	26 841,6	526,4	908,8	7 105,2	16 591,8	Нидерланды
	Біріккен Корольдік									153,5	337,7	Соединенное Королевство
	АҚШ							7 481,6	16 858,1	3 483,1	8 267,4	США
	Түркия							2 340,1	4 910,4	548,1	1 113,7	Түркия
	Өңделмеген мырыш, тонна	282 263,0	587 624,3	289 524,8	575 714,8	287 649,3	551 642,2	299 469,8	849 392,2	102 177,2	304 139,5	Цинк необработанный, тонн
	ТМД елдері	25 687,9	57 496,5	28 571,3	58 701,3	33 589,4	75 073,0	28 000,9	83 347,2	23 597,3	65 449,0	Страны СНГ
	Беларусь	312,6	696,9									Беларусь
	Ресей	18 809,5	43 421,9	20 739,2	44 385,2	23 382,2	53 670,1	13 760,5	42 586,7	5 738,7	17 535,2	Россия
	Украина	6 565,7	13 377,7	7 832,0	14 316,1	10 207,2	21 402,9	14 240,4	40 760,5	17 858,6	47 913,8	Украина
	Әлемнің басқа елдері	256 575,1	530 127,8	260 953,6	517 013,5	254 059,9	476 569,2	271 468,9	766 045,0	78 579,9	238 690,6	Остальные страны мира
8108	Ауғанстан									11,0	15,4	Афганистан
	Вьетнам					23 944,9	46 650,6	47 470,5	131 205,9	4 816,5	15 051,4	Вьетнам
	Иран, Ислам Республикасы							5,0	5,5			Иран, Исламская Республика
	Қытай	173 630,2	359 365,5	165 097,2	330 004,2	96 363,5	180 104,6	115 509,8	332 887,8	56 304,0	166 944,1	Қытай
	Литва	19,8	43,0									Литва
	Нидерланд			4 292,9	7 165,8	43 323,8	77 036,2	18 684,1	49 943,6			Нидерланды
	Норвегия					320,5	468,7					Норвегия
	АҚШ							1 125,8	2 998,0			США
	Түркия	82 925,1	170 719,3	91 388,1	179 510,4	87 603,7	167 240,7	88 145,6	247 627,0	17 448,4	56 679,7	Түркия
	Жапония			175,4	333,1	2 503,4	5 068,4	528,1	1 377,3			Япония
	Титан және қалдықтары мен сынықтарын қоса											Титан и изделия из него,
	алғанда, одан жасалған											включая отходы и лом, тонн
	бұйымдар, тонна	6 797,3	89 660,8	8 364,0	102 833,7	8 026,7	89 732,9	11 336,0	121 515,2	17 700,3	159 438,9	Страны СНГ
	ТМД елдері	0,1	1,5	0,5	0,5	75,9	313,5	54,7	91,1	4 613,4	34 858,6	Қырғызстан
	Қырғызстан			0,0	0,0							Россия
	Ресей	0,1	1,5	0,5	0,5	75,9	313,5	54,7	91,1	4 613,4	34 857,8	Россия
	Өзбекстан									0,0	0,8	Узбекистан

Жалғасы		Продолжение												
		Тауардың атауы, өлшем бірлігі, жеткізілетін елі	2014		2015		2016		2017		2018		Наименование товара, единицы измерения, страны назначения	
			саны количество	мың АҚШ доллары тыс. долларов США	саны количество	мың АҚШ доллары тыс. долларов США	саны количество	мың АҚШ доллары тыс. долларов США	саны количество	мың АҚШ доллары тыс. долларов США	саны количество	мың АҚШ доллары тыс. долларов США		
8482	ЕАЭО СЭҚТН коды Код ТНВЭД ЕАЭС													Остальные страны мира
	Әлемнің басқа елдері													Бельгия
	Бельгия													Германия
	Германия													Үндістан
	Үндістан													Қытай
	Қытай													Нидерланд
	Нидерланд													БАӘ
	БАӘ													Корея Республикасы
	Корея Республикасы													Біріккен Корольдік
	Біріккен Корольдік													АҚШ
	АҚШ													Франция
	Франция													Эстония
	Эстония													Жапония
	Жапония													Түйіршікті немесе
	Түйіршікті немесе													шығыршықты ішпектер,
	шығыршықты ішпектер,													тонна
	тонна													ТМД елдері
	ТМД елдері													Әзірбайжан
	Әзірбайжан													Армения
	Армения													Беларусь
	Беларусь													Қырғызстан
	Қырғызстан													Ресей
	Ресей													Тәжікстан
	Тәжікстан													Түркменстан
	Түркменстан													Өзбекстан
	Өзбекстан													Украина
	Украина													Әлемнің басқа елдері
	Әлемнің басқа елдері													Австралия
	Австралия													Австрия
	Австрия													Алжир
	Алжир													Аргентина
	Аргентина													Ауғанстан
	Ауғанстан													Бельгия
	Бельгия													Болгария
	Болгария													Боливия
Боливия													Бразилия	

ЕАЭО СЭҚТН коды Код ТНВЭД ЕАЭС	Тауардың атауы, өлшем бірлігі, жеткізілетін елі		2014		2015		2016		2017		2018		Наименование товара, единицы измерения, страны назначения
			саны количество	мың АҚШ доллары тыс. США	саны количество	мың АҚШ доллары тыс. США	саны количество	мың АҚШ доллары тыс. США	саны количество	мың АҚШ доллары тыс. США	саны количество	мың АҚШ доллары тыс. США	
	Мажарстан												Венгрия
	Венесуэла	0,0		3,4							0,0	5,6	Венесуэла
	Вьетнам				0,0	0,2					0,3	8,2	Вьетнам
	Германия				2,4	65,4	2,5	63,9	0,5	12,8	0,8	39,4	Германия
	Грузия				7,3	73,9	9,8	32,6					Грузия
	Дания								0,1	1,8			Дания
	Египет				0,1	7,5	0,0	1,9	0,0	0,3	0,0	3,4	Египет
	Үндістан	0,1	4,7		0,1	11,4	0,0	0,9			0,0	0,5	Индия
	Индонезия	0,1	6,2								0,0	0,3	Индонезия
	Ирак				0,0	1,0					0,1	5,3	Ирак
	Иран, Ислам Республикасы	10,5	2,9		43,0	22,9	0,5	0,2	4,4	2,4	0,7	0,3	Иран, Исламская Республика
	Испания	5,3	21,2		11,8	21,7	16,0	27,4	21,7	33,3	13,6	79,1	Испания
	Италия	0,2	2,5		0,0	0,1	0,1	3,1	0,0	0,0	0,1	17,4	Италия
	Канада	0,0	6,9		0,1	15,8	0,0	0,1			0,1	9,6	Канада
	Катар				0,0	2,3							Катар
	Қытай	0,1	15,1		26,9	84,0	1,9	8,9	24,6	54,6	9,0	94,0	Қытай
	Колумбия										0,0	1,3	Колумбия
	Конго	0,2	6,3		0,1	10,0							Конго
	Кувейт				0,0	0,1	0,0	0,2	0,2	18,6	0,0	4,1	Кувейт
	Ливия						0,1	0,2			0,0	0,3	Ливия
	Литва										0,2	1,0	Литва
	Малайзия	0,0	1,1								0,0	0,4	Малайзия
	Мексика	0,4	3,4		0,0	3,4			0,0	1,9			Мексика
	Монголия				0,0	1,7	0,0	0,0	0,0	0,0	0,0	0,1	Монголия
	Нидерланд	3,1	205,0		1,2	99,7	0,3	34,1	0,3	22,1	0,3	26,4	Нидерланды
	БАӘ	0,6	56,0		0,0	1,5	0,2	19,4	0,1	8,3	0,2	47,4	ОАЭ
	Оман				0,9	14,4	0,0	4,8	0,0	2,6	0,1	9,2	Оман
	Пәкістан						0,0	0,6	0,1	2,7	2,4	31,5	Пакистан
	Польша				0,1	10,1						0,0	Польша
	Португалия										0,0	1,3	Польша
	Корея Республикасы	0,5	10,9								0,0	3,0	Португалия
	Румыния								2,3	5,5	0,1	8,5	Республика Корея
	Сауд Аравиясы	0,0	0,3		0,0	6,7	0,1	39,5	0,0	0,0	0,0	2,4	Саудовская Аравия
	Сербия						0,0	0,8					Сербия
	Сингапур						0,0	15,2					Сингапур

Жалғасы

Продолжение

ЕАЭО СЭҚТН коды Қод ТНВЭД ЕАЭС	Тауардың атауы, өлшем бірлігі, жеткізілетін елі	2014		2015		2016		2017		2018		Наименование товара, единицы измерения, страны назначения
		саны количество	мың АҚШ доллары тыс. долларов США	саны количество	мың АҚШ доллары тыс. долларов США	саны количество	мың АҚШ доллары тыс. долларов США	саны количество	мың АҚШ доллары тыс. долларов США	саны количество	мың АҚШ доллары тыс. долларов США	
8701	Словакия					0,4	64,9					Словакия
	Біріккен Корольдік	0,0	22,8	0,0	7,4	0,0	6,1	0,1	12,0	0,0	2,7	Соединенное Королевство
	АҚШ	0,0	8,4	0,1	14,7	0,2	33,3	0,0	0,3	11,9	152,8	США
	Тайвань (Қытай)									0,0	0,0	Тайвань (Китай)
	Таиланд			0,0	2,4							Таиланд
	Тринидад және Тобаго							0,0	0,0			Тринидад и Тобаго
	Түркия	5,9	38,5			0,4	3,6	0,4	2,6	1,0	9,2	Турция
	Финляндия			0,4	10,2			0,0	0,0			Финляндия
	Франция	0,0	0,5			0,0	0,1	0,1	0,5	0,2	4,2	Франция
	Швейцария			0,0	0,1							Швейцария
	Швеция	0,2	20,7	0,4	86,4	0,6	183,7	0,1	6,9	0,0	2,7	Швеция
	Эквадор			0,0	3,5					0,0	1,9	Эквадор
	Эстония									2,5	19,0	Эстония
	Оңтүстік Африка							3,0	77,7			Южная Африка
	Жапония			0,0	0,2	0,0	0,0					Япония
	Тракторлар (8709											
	тауар позициясының											
	тракторларынан басқа),											
	дана	1 203,0	9 959,1	984,0	8 348,1	169,0	7 954,1	26,0	297,0	31,0	831,4	Тракторы (кроме тракторов
	ТМД елдері	1 185,0	8 752,9	961,0	6 703,1	52,0	797,4	17,0	138,5	14,0	553,9	товарной позиции 8709), шт
	Әзірбайжан	1,0	76,0	1,0	76,0					1,0	17,7	Страны СНГ
	Беларусь	5,0	57,0	69,0	898,9	1,0	5,9					Азербайджан
	Қырғызстан	37,0	462,8	76,0	560,7	1,0	22,7			2,0	67,1	Беларусь
	Ресей	1 122,0	7 193,6	765,0	3 062,2	36,0	689,2	7,0	62,1	2,0	34,7	Кыргызстан
	Тәжікстан	3,0	12,6	17,0	104,9	1,0	16,0	4,0	63,0	2,0	3,5	Россия
	Түркіменстан	12,0	470,1	11,0	261,1	5,0	39,1					Таджикистан
	Өзбекстан	5,0	480,7	22,0	1 739,3	8,0	24,4	6,0	13,3	7,0	430,8	Туркменистан
	Әлемнің басқа елдері	18,0	1 206,1	23,0	1 645,0	117,0	7 156,7	9,0	158,6	17,0	277,5	Узбекистан
	Ауғанстан							2,0	18,4	5,0	62,0	Остальные страны мира
	Бельгия					1,0	19,9			1,0	25,0	Афганистан
	Германия	1,0	271,2			35,0	2 771,1	1,0	82,9			Бельгия
	Грузия	1,0	31,8			3,0	27,9					Германия
	Италия	2,0	101,8			57,0	2 930,9					Грузия
	Қытай	5,0	150,9	4,0	100,0							Италия
	Литва	1,0	30,0	4,0	29,6	1,0	17,7			1,0	4,1	Китай
	Нидерланд					3,0	109,0					Литва
												Нидерланды

Жалғасы		Тауардың атауы, өлшем бірлігі, жеткізілетін елі	2014		2015		2016		2017		2018		Наименование товара, единицы измерения, страны назначения		
ЕАЭО СЭҚТН коды Код ТНВЭД ЕАЭС	саны количество		мың АҚШ доллары тыс. долларов США	саны количество	мың АҚШ доллары тыс. долларов США	саны количество	мың АҚШ доллары тыс. долларов США	саны количество	мың АҚШ доллары тыс. долларов США	саны количество	мың АҚШ доллары тыс. долларов США				
15		Польша		7,0	137,4								Польша		
		Латвия								6,0	57,2	2,0	22,5	Республика Латвия	
		Словения					4,0	44,6						Словения	
		Түркия	8,0	620,5	8,0	1 378,0	6,0	1 181,6						Түркия	
		Эстония					7,0	54,0				8,0	163,9	Эстония	
		Жануарлардан немесе өсімдіктерден алынатын тоң майлар мен майлар және оларды ажырату өнімдері; дайын тамақтық тоң майлар; жануарлардан немесе өсімдіктерден алынатын балауыздар, тонна	59 347,2 48 816,5 198,0	62 871,0 53 307,8 196,0	54 751,2 40 084,1	54 058,4 40 201,2	74 782,4 45 169,6	64 260,1 38 484,4	140 407,0 76 188,8 0,2	118 453,4 66 811,8 0,2	182 549,8 102 353,3 284,8	140 023,7 78 447,3 328,0	Жиры и масла животного или растительного происхождения и продукты их расщепления, готовые пищевые жиры, воски животного или растительного происхождения, тонн		
		ТМД елдері												Страны СНГ	
		Әзірбайжан												Азербайджан	
		Армения									18,5	15,7	10,0	8,9	Армения
		Беларусь													Беларусь
		Қырғызстан	14 714,5	18 303,2	14 418,9	16 676,0	10 174,0	9 600,4	17 129,3	17 534,4	14 892,1	14 562,4		Қырғызстан	
		Молдова Республикасы					0,8	9,3						Молдова, Республика	
		Ресей	1 610,6	1 579,4	2 168,3	1 981,4	1 903,8	1 440,4	5 177,4	6 477,3	4 682,2	3 936,2		Россия	
		Тәжікстан	11 877,0	10 963,0	7 895,7	7 066,9	6 459,0	5 373,1	19 135,4	14 893,5	32 090,0	19 776,6		Таджикистан	
		Түркменстан	401,1	498,1	455,9	545,7	356,5	403,3	669,6	715,9	1 045,2	862,9		Туркменистан	
		Өзбекстан	19 966,2	21 531,1	15 125,3	13 701,2	26 108,6	21 406,0	34 001,4	26 932,3	49 307,7	38 794,4		Узбекистан	
		Украина	49,1	237,0	20,0	230,0	167,0	251,9	57,0	242,5	21,8	155,3		Украина	
		Әлемнің басқа елдері	10 530,7	9 563,2	14 667,1	13 857,1	29 612,8	25 775,7	64 218,2	51 641,5	80 196,4	61 576,3		Остальные страны мира	
		Ауғанстан	446,8	483,0	919,9	1 208,2	2 765,5	2 714,6	6 495,4	5 913,5	1 270,8	1 170,3		Афганистан	
		Бельгия	39,0	64,4			78,0	110,2			41,0	49,1		Бельгия	
		Германия			0,0	0,1	10,0	99,7			129,1	203,0		Германия	
		Грузия			0,0	0,1					3,9	4,4		Грузия	
		Иран, Ислам Республикасы	1 000,0	1 035,0							340,0	269,5		Иран, Исламская Республика	
		Қытай	8 174,4	7 089,0	13 663,0	12 477,4	26 731,8	22 811,7	57 703,9	45 715,4	78 141,5	59 605,7		Китай	
		Малайзия			80,0	135,4			0,0	1,1	0,0	1,9		Малайзия	
		Монғолия	270,5	297,3			18,3	18,1	18,8	11,4	40,0	26,4		Монголия	
		Нидерланд									124,8	140,0		Нидерланды	
		Корея Республикасы					0,1	1,0						Республика Корея	

Жалғасы

Продолжение

ЕАЭО СЭҚТН коды Код ТНВЭД ЕАЭС	2014		2015		2016		2017		2018		Наименование товара, единицы измерения, страны назначения
	саны количество	мың АҚШ доллары тыс. долларов США	саны количество	мың АҚШ доллары тыс. долларов США	саны количество	мың АҚШ доллары тыс. долларов США	саны количество	мың АҚШ доллары тыс. долларов США	саны количество	мың АҚШ доллары тыс. долларов США	
17	Латвия	600,0	594,0								Республика Латвия
	Словакия					0,0	0,0	0,1			Словакия
	Біріккен Корольдік АҚШ			0,0	0,6						Соединенное Королевство США
	Чех Республикасы			8,6	12,0				68,0	72,5	Чешская Республика
	Жапония	0,1	0,5	4,2	36,0	0,4	7,9		37,3	33,5	Япония
	Қант және қантан жасалған кондитерлік өнімдер, тонна										Сахар и кондитерские изделия из сахара, тонн
	ТМД елдері	29 184,5	35 772,7	21 745,8	25 850,5	37 199,9	33 644,9	83 302,6	62 573,5	97 963,9	63 710,6
	Әзірбайжан	27 604,8	33 871,5	18 943,3	22 297,3	35 260,9	31 502,9	82 249,4	61 118,2	96 723,6	62 026,3
	Армения	707,4	1 423,4	373,8	660,5	831,3	1 189,3	1 006,1	1 422,2	731,9	969,3
	Беларусь					0,8	1,2			106,5	123,3
	Қырғызстан	7,3	19,3	10,4	24,2	40,3	73,4	78,2	165,5	51,0	Беларусь
	Молдова Республикасы	2 186,5	4 390,3	1 902,9	3 109,6	2 879,7	3 049,2	4 014,2	4 743,0	4 698,1	Кыргызстан
	Ресей	19 934,8	22 623,9	12 656,6	15 231,4	21 612,6	21 679,5	33 740,3	32 582,5	18,0	Молдова, Республика
	Тәжікстан	490,4	1 004,5	859,2	778,0	5 745,7	3 479,6	8 151,1	4 961,6	31 914,5	Россия
	Түркіменстан	481,1	854,6	210,2	554,9	112,2	165,2	509,3	672,1	2 733,7	Таджикистан
	Өзбекстан	3 757,2	3 501,8	2 925,7	1 926,0	4 038,1	1 865,4	34 750,2	16 571,3	1,3	Туркменистан
	Украина	40,0	53,7	4,4	12,7					56 460,3	Узбекистан
	Әлемнің басқа елдері	1 579,7	1 901,2	2 802,5	3 553,1	1 939,0	2 142,0	1 053,2	1 455,3	16,2	Украина
	Ауғанстан	1 115,6	1 042,7	122,2	267,4	82,8	146,9	178,0	284,1	1 240,3	Остальные страны мира
	Гана	175,3	401,2	127,8	267,5	19,9	53,1			128,7	Афганистан
	Германия					81,4	140,2	87,4	153,4	14,5	Гана
	Грузия							12,0	16,5	92,2	Германия
	Дания							0,0	0,3	56,9	Грузия
	Үндістан							0,0	0,0	0,1	Дания
	Испания			0,9	1,5			0,0	0,9	0,0	Индия
	Италия							0,9	0,9	0,0	Испания
	Қытай	194,2	324,3	2 485,3	2 861,6	1 626,4	1 381,3	471,3	591,0	0,4	Италия
	Литва	63,0	52,3					15,6	51,1	807,1	Китай
	Монголия	31,6	80,8	57,8	134,4	111,2	338,7	287,5	357,1	300,7	Литва
	БАӘ							0,5	0,8	368,1	Монголия
	Корея Республикасы									0,0	ОАЭ
	Біріккен Корольдік			8,6	20,8	17,4	81,8			0,0	0,1
	Түркия									0,0	Соединенное Королевство
										0,6	Турция

ЕАЭО СЭҚТН коды Код ТНВЭД ЕАЭС	Тауардың атауы, өлшем бірлігі, жеткізілетін елі	2014		2015		2016		2017		2018		Наименование товара, единицы измерения, страны назначения
		саны количество	мың АҚШ доллары тыс. США	саны количество	мың АҚШ доллары тыс. США	саны количество	мың АҚШ доллары тыс. США	саны количество	мың АҚШ доллары тыс. США	саны количество	мың АҚШ доллары тыс. США	
19	Чех Республикасы							0,0	0,0			Чешская Республика
	Дәнді дақылдардың											
	дәнінен, ұннан,											
	крахмалдан немесе											
	сүттен жасалған дайын											
	өнімдер; ұннан жасалған											
	кондитерлік өнімдер,											
	тонна	30 947,2	60 538,2	30 871,5	63 693,4	28 560,9	40 440,1	37 714,6	48 511,7	47 200,7	53 153,1	Готовые продукты из зерна
	ТМД елдері	23 652,1	53 499,4	23 298,3	54 605,0	18 444,0	30 245,4	28 894,0	39 352,5	39 957,9	44 441,3	злаков, муки, крахмала
	Әзірбайжан	50,4	211,3	16,4	67,7			94,5	160,2	532,2	1 056,8	или молока, мучные
	Армения	14,4	29,5	53,5	34,4	81,1	41,8	70,2	40,5	144,8	130,7	кондитерские изделия, тонн
	Беларусь	43,9	61,7	7,4	10,5	5,1	7,7	32,7	34,8	101,9	172,6	Страны СНГ
	Қырғызстан	4 727,0	12 100,4	3 790,0	8 222,3	4 393,2	7 323,3	6 466,6	11 172,2	9 272,3	13 157,4	Азербайджан
	Молдова Республикасы					10,9	23,7					Армения
	Ресей	8 673,1	12 746,5	11 731,0	26 365,7	7 983,0	8 830,3	14 738,2	13 996,0	20 897,8	16 567,8	Беларусь
	Тәжікстан	2 982,9	10 661,3	2 547,6	6 176,5	2 395,9	4 894,6	2 657,4	5 584,0	4 510,3	8 323,0	Қырғызстан
	Түркменстан	6 618,2	17 241,3	4 908,9	13 422,8	3 459,0	8 908,2	4 464,1	7 937,3	2 854,4	3 289,6	Молдова, Республика
	Өзбекстан	542,3	447,4	235,6	261,8	115,8	215,8	370,3	427,6	1 643,9	1 742,8	Россия
	Украина			7,9	43,3					0,3	0,6	Таджикистан
	Әлемнің басқа елдері	7 295,1	7 038,8	7 573,2	9 088,4	10 116,9	10 194,6	8 820,6	9 159,1	7 242,7	8 711,8	Туркменистан
	Ауғанстан	3 085,9	1 792,0	1 645,3	835,7	3 360,2	1 325,4	4 265,7	1 917,3	3 009,5	1 245,9	Узбекистан
	Германия	32,4	83,3	7,0	11,8	13,4	27,1	19,3	38,4	7,5	10,7	Украина
	Гонконг							0,4	1,5			Остальные страны мира
	Грузия	2 548,2	1 813,1	2 019,6	1 151,8	1 751,6	781,4	1 574,0	750,5	1 354,9	519,9	Афганистан
	Дания									0,3	0,4	Германия
	Үндістан							0,0	0,0			Гонконг
	Иран, Ислам											Грузия
	Республикасы											Дания
	Қытай	298,1	563,0	2 600,8	4 557,3	3 406,3	4 926,5	1 311,6	2 766,4	1 427,2	3 365,6	Индия
	Литва	19,1	11,2	23,0	18,9	90,5	66,9	13,7	13,2			Иран, Исламская Республика
	Мали									0,0	0,0	Китай
	Монголия	1 300,0	2 716,5	1 277,4	2 512,5	1 440,6	2 819,9	1 635,6	3 671,1	1 443,2	3 568,4	Литва
	БАӘ			0,0	0,0			0,3	0,9	0,1	0,8	Мали
	Корея Республикасы									0,0	0,1	Монголия
	Түркия					26,4	125,8					ОАЭ
	Франция			0,1	0,5							Республика Корея

Жалғасы		Тауардың атауы, өлшем бірлігі, жеткізілетін елі		2014		2015		2016		2017		2018		Наименование товара, единицы измерения, страны назначения	Продолжения	
				саны количество	мың АҚШ доллары тыс. долларов США	саны количество	мың АҚШ доллары тыс. долларов США	саны количество	мың АҚШ доллары тыс. долларов США	саны количество	мың АҚШ доллары тыс. долларов США					
22	ЕАЭО СЭҚТН коды Код ТНВЭД ЕАЭС	Швейцария	11,4	59,8				28,0	121,5					Швейцария		
		Оңтүстік Африка						0,0	0,0					Южная Африка		
		Алкогольді және алкогольсіз сусындар мен сірке қышқылы, тонна	95 718,6	53 576,4	88 823,0	46 843,8	109 074,0	44 567,0	105 968,9	40 701,3	123 201,5	49 695,6	49 695,6	Алкогольные и безалкогольные напитки и укус, тонн		
		ТМД елдері	94 345,3	51 432,4	84 195,4	40 946,5	102 575,1	40 157,6	102 855,1	38 898,7	120 337,7	46 411,2	46 411,2	Страны СНГ		
		Әзірбайжан	143,7	163,2	127,6	153,2	202,1	162,9	285,1	247,1	915,7	449,1	449,1	Азербайджан		
		Беларусь	286,6	215,6	3,0	2,5								Беларусь		
		Қырғызстан	48 916,2	25 276,2	38 702,2	17 098,7	46 848,5	15 065,0	58 985,1	19 583,7	65 529,6	23 819,2	23 819,2	Кыргызстан		
		Молдова Республикасы					11,5	22,6						Молдова, Республика		
		Ресей	20 053,3	12 107,3	32 995,3	15 928,7	52 319,7	23 506,4	39 477,7	16 986,8	51 394,3	21 212,0	21 212,0	Россия		
		Тәжікстан	18 431,6	9 369,2	9 375,5	5 430,0	2 171,6	920,4	2 298,8	1 275,2	2 019,3	767,3	767,3	Таджикистан		
		Түркіменстан	5 591,0	3 772,6	2 506,4	2 058,7	84,5	83,8	208,8	106,3	29,2	20,3	20,3	Туркменистан		
		Өзбекстан	922,9	528,4	485,3	274,8	584,2	244,3	275,5	108,2	172,1	61,4	61,4	Узбекистан		
		Украина					352,9	152,2	1 324,1	591,4	277,6	81,8	81,8	Украина		
		Әлемнің басқа елдері	1 373,4	2 143,9	4 627,6	5 897,3	6 498,9	4 409,3	3 113,9	1 802,6	2 863,9	3 284,4	3 284,4	Остальные страны мира		
		Австрия	0,2	2,1										Австрия		
		Ауғанстан	2,7	1,9								392,8	858,4	Афганистан		
		Бельгия					0,1	1,5				0,1	0,1	Бельгия		
		Германия	18,3	6,6	0,1	0,1	0,0	0,0	0,0	0,4	0,2	0,2	0,2	Германия		
		Гонконг			0,0	0,0								Гонконг		
		Грузия	266,9	242,1	197,0	160,1	106,4	75,3	117,3	76,8	306,5	342,2	342,2	Грузия		
		Үндістан							0,0	0,0		0,0	0,0	Индия		
		Ирландия					0,0	0,0				0,0	0,0	Ирландия		
Испания	0,1	1,2										Испания				
Италия	0,0	0,0			0,0	0,0	3,0	25,9	0,2	0,2	0,0	Италия				
Канада							0,0	0,8				Канада				
Қытай	302,8	886,4	3 429,9	4 918,0	5 310,5	3 556,5	1 044,7	823,6	882,6	646,9	646,9	Китай				
Монғолия	355,1	220,0	771,9	422,8	819,7	348,7	1 820,6	558,2	1 234,2	364,4	364,4	Монғолия				
Нидерланд			0,1	1,2			0,3	5,0	0,2	98,1	98,1	Нидерланды				
БАӘ	138,9	140,8	76,8	76,3			0,5	0,3	0,0	0,5	0,5	ОАЭ				
Корея Республикасы							21,6	40,7	43,5	34,1	34,1	Республика Корея				
Латвия			0,0	0,0	10,1	83,0				938,9	938,9	Республика Латвия				
Біріккен Корольдік	149,1	437,4	70,3	215,2	40,1	81,8	44,9	78,0	0,2	0,2	0,2	Соединенное Королевство				
АҚШ	58,1	102,2	0,0	0,0			43,2	185,5	0,1	0,4	0,4	США				
Түркия	58,1	78,1	58,1	81,4	193,3	256,6						Түрция				

Жалғасы

Продолжение

ЕАЭО СЭКТН коды Қод ТНВЭД ЕАЭС	Тауардың атауы, өлшем бірлігі, жеткізілетін елі	2014		2015		2016		2017		2018		Наименование товара, единицы измерения, страны назначения
		саны количество	мың АҚШ доллары тыс. долларов США	саны количество	мың АҚШ доллары тыс. долларов США	саны количество	мың АҚШ доллары тыс. долларов США	саны количество	мың АҚШ доллары тыс. долларов США	саны количество	мың АҚШ доллары тыс. долларов США	
	Дания	3 350,9	10 324,2	3 777,5	11 762,3	2 773,4	7 767,3	4 078,5	10 282,1	2 407,7	5 686,2	Дания
	Доминикан Республикасы					325,0	211,6	3 266,8	2 123,8	5 122,7	3 037,7	Доминиканская Республика
	Египет					0,0	0,0			120,0	74,4	Египет
	Үндістан	336,7	34 014,2			4 434,9	198 927,5	5 272,1	86 769,6	13 964,5	119 350,5	Индия
	Иордания									1 904,4	1 161,7	Иордания
	Иран, Ислам Республикасы			72,4	6 628,5	2,1	3,7			62,0	43,0	Иран, Исламская Республика
	Испания					200,0	325,7			96,0	204,2	Испания
	Италия	1 086,2	3 494,9	0,1	6,6	360,2	594,2	0,0	0,1	113,2	248,7	Италия
	Канада	2 120,3	124 940,5	3 016,3	156 419,6	2 959,9	116 153,5	1 540,8	56 392,0	3 198,4	140 430,4	Канада
	Катар					0,0	0,1					Катар
	Қытай	16 914,5	1 193 533,7	15 435,3	1 212 441,2	14 544,3	823 964,7	20 562,8	1 027 651,0	13 543,3	679 333,9	Қытай
	Колумбия									0,0	0,3	Колумбия
	Кувейт			35,0	61,5			1,2	1,6	5,2	19,0	Кувейт
	Малайзия									3,1	4,9	Малайзия
	Монголия					79,9	45,8					Монголия
	Нидерланд	3,7	4 047,6	364,6	5 429,4	4 611,5	8 990,5	6 375,9	15 220,2	5 488,3	15 359,0	Нидерланды
	Норвегия					0,0	0,2			0,8	7,5	Норвегия
	БАӘ	3,1	24,4	0,0	0,3			0,0	4,1	0,1	1,4	ОАЭ
	Оман									2,2	5,9	Оман
	Польша	27 608,1	74 198,7	19 992,9	54 375,4	11 234,3	30 369,1	20 381,1	48 645,3	23 457,7	56 792,7	Польша
	Корея Республикасы	1 614,0	2 225,6	1 760,0	2 067,9	1 462,0	1 292,7	1 774,0	1 723,4	854,0	1 059,9	Республика Корея
	Латвия	682,9	5 055,6	643,2	1 427,8	380,5	361,7	41,0	79,9	106,0	157,4	Республика Латвия
	Румыния					3 219,8	1 275,4	1 518,8	604,5			Румыния
	Сауд Аравиясы							45,0	84,7	0,0	3,9	Саудовская Аравия
	Сенегал									650,0	390,0	Сенегал
	Словакия					1 029,0	1 655,9	715,0	1 358,1			Словакия
	Біріккен Корольдік	7 246,5	14 782,4	8 594,2	42 526,4	17 743,0	24 478,5	24 181,7	45 259,6	24 448,2	49 373,8	Соединенное Королевство
	АҚШ	9 130,4	138 096,4	14 930,3	203 885,3	13 097,5	182 836,5	12 628,9	103 070,4	9 473,2	69 158,5	США
	Тайвань (Қытай)					77,4	325,9	128,6	991,6	214,7	4 442,4	Тайвань (Китай)
	Таиланд	198,0	441,0	172,0	335,8	223,0	304,2			18,0	40,5	Таиланд
	Тринидад және Тобаго							0,0	1,3	0,0	2,6	Тринидад и Тобаго
	Түркия			0,1	30,0			0,0	0,0	39,9	30,0	Түрция
	Филиппин									33,4	41,4	Филиппины
	Франция	3 069,2	127 892,9	4 411,1	250 326,5	5 289,1	205 102,4	1 972,5	44 702,4	3 692,8	125 775,4	Франция
	Хорватия			0,2	4,7							Хорватия

ЕАЭО СЭҚТН коды Код ТНВЭД ЕАЭС	Тауардың атауы, өлшем бірлігі, жеткізілетін елі	2014		2015		2016		2017		2018		Наименование товара, единицы измерения, страны назначения
		саны количество	мың АҚШ доллары Тыс. долларов США	саны количество	мың АҚШ доллары Тыс. долларов США	саны количество	мың АҚШ доллары Тыс. долларов США	саны количество	мың АҚШ доллары Тыс. долларов США	саны количество	мың АҚШ доллары Тыс. долларов США	
39	Чад											Чад
	Чех Республикасы	26 746,5	72 184,0	23 656,3	64 192,9	19 403,0	44 747,9	21 598,2	46 285,8	24 638,7	48 705,1	Чешская Республика
	Швейцария	1 197,7	3 960,5	1 305,5	4 313,4	1 250,7	3 904,5	1 251,0	3 732,9	1 250,7	3 689,7	Швейцария
	Эстония			195,2	1 140,5	20,0	32,0	0,0	1,9			Эстония
	Оңтүстік Африка	0,0	0,1							0,0	0,0	Южная Африка
	Жапония	622,0	28 659,4	1 068,5	10 135,4	600,0	864,1	920,0	2 086,9	521,7	1 251,5	Япония
	Пластмассалар және олардан жасалған бұйымдар, тонна											Пластмассы и изделия из них, тонн
	ТМД елдері	73 185,2	113 987,4	59 373,6	84 432,3	56 370,5	80 915,8	59 652,5	88 458,2	72 678,7	108 260,9	Страны СНГ
	Әзірбайжан	52 402,7	87 206,8	51 339,4	73 579,1	55 255,4	77 598,9	58 761,9	85 558,0	72 034,9	105 052,2	Азербайджан
	Армения	1 026,1	4 484,2	655,9	2 423,5	389,8	1 162,1	491,5	1 602,2	736,8	2 652,1	Армения
	Беларусь	0,0	0,1	0,0	0,8			1,3	5,7	79,3	167,7	Беларусь
	Қырғызстан	129,3	305,5	149,5	396,7	129,9	160,5	37,3	108,1	22,8	75,0	Кыргызстан
	Молдова Республикасы	4 526,7	13 201,6	4 818,6	10 376,8	8 569,5	14 233,1	9 980,9	17 050,6	10 010,5	21 031,0	Молдова, Республика
	Ресей	2,8	14,1	3,5	66,9	0,0	0,2					Россия
	Тәжікстан	41 299,6	53 105,9	38 369,3	43 721,4	35 629,6	42 859,6	35 596,1	49 183,6	47 768,7	61 090,0	Таджикистан
	Түркіменстан	1 827,7	4 806,7	2 265,8	4 540,1	3 528,1	5 276,8	4 326,0	6 150,8	3 340,1	5 728,2	Туркменистан
	Өзбекстан	574,2	2 029,8	676,9	2 429,0	685,3	2 313,3	438,5	1 359,4	148,0	764,5	Узбекистан
	Украина	2 860,0	9 109,8	3 487,2	8 544,4	6 074,5	11 205,1	7 843,9	9 997,3	9 898,2	13 433,2	Украина
	Әлемнің басқа елдері	156,3	149,3	912,6	1 079,5	248,6	388,4	46,3	100,5	30,4	110,6	Остальные страны мира
	Австралия	20 782,5	26 780,6	8 034,3	10 853,1	1 115,1	3 316,8	890,6	2 900,2	643,8	3 208,7	Австралия
	Австрия	0,2	16,8	0,0	0,3	0,1	1,6	0,1	1,7	0,0	0,4	Австрия
	Алжир	0,1	3,1	0,3	3,8	0,2	13,4	0,0	4,3	12,0	39,1	Алжир
	Ангولا	0,1	4,1			0,0	0,7	0,0	0,6	2,7	29,1	Ангولا
	Аргентина					0,0	0,5	0,0		0,0	0,1	Аргентина
	Ауғанстан	0,0	0,1			0,0	4,0			0,0	0,1	Афганистан
	Бангладеш	245,5	1 100,3	153,1	711,6	219,9	583,8	120,9	329,5	25,4	60,5	Бангладеш
	Бахрейн			0,0	0,1	0,0	0,8	0,0	0,0	0,8	0,0	Бахрейн
Бельгия	19,2	218,6	153,3	433,3	121,4	63,0	149,8	50,4	44,4	41,3	Бельгия	
Болгария	0,1	0,5			0,0	0,0	0,0	0,0	0,1	1,9	Болгария	
Боливия					0,0	0,1	0,0	0,0	0,1	0,0	Боливия	
Бразилия	0,0	0,0	0,0	1,1	0,0	1,6	0,0	0,0	1,6	0,1	Бразилия	
Бруней-Даруссалам	0,0	0,1			0,2	1,1	0,0	0,0	2,3	0,0	Бруней-Даруссалам	
Мажарстан			0,1	3,4	0,0	0,0	0,0	0,0	0,3	0,3	Венгрия	
Венесуэла			0,0	0,1							Венесуэла	

Жалғасы		Тауардың атауы, өлшем бірлігі, жеткізілетін елі	2014		2015		2016		2017		2018		Наименование товара, единицы измерения, страны назначения
			саны количество	мың АҚШ доллары тыс. долларов США	саны количество	мың АҚШ доллары тыс. долларов США	саны количество	мың АҚШ доллары тыс. долларов США	саны количество	мың АҚШ доллары тыс. долларов США			
ЕАЭО СЭҚТН коды		Вьетнам	0,0	0,1	0,2	12,7	0,1	0,5	0,0	0,0	0,0	6,4	Вьетнам
Код ТНВЭД		Габон										2,0	Габон
ЕАЭС		Гана			1,0	12,1					2,6	9,8	Гана
		Германия	42,1	130,2	28,4	55,7	7,0	38,7	168,1	471,3	36,3	117,3	Германия
		Гонконг	3,5	4,4	0,1	2,6	16,9	17,2	2,6	6,7	0,3	8,7	Гонконг
		Грекия			5,6	27,3	0,0	0,1					Греция
		Грузия	320,6	1 180,0	307,1	923,0	242,7	619,9	195,3	679,2	235,0	913,2	Грузия
		Дания	0,0	0,0			0,0	0,0	0,1	1,0	0,6	2,8	Дания
		Доминикан Республикасы	0,0	0,0									Доминиканская Республика
		Египет			0,4	5,5	0,0	1,3	0,9	30,8	0,0	1,9	Египет
		Израиль			0,2	217,2					0,0	0,4	Израиль
		Үндістан	0,3	7,3	0,6	3,3	0,5	7,6	0,7	7,2	0,1	12,3	Индия
		Индонезия	0,0	0,1	0,0	0,0	0,1	10,8	0,0	0,9	0,0	1,7	Индонезия
		Ирак	0,0	0,1	0,0	0,8	0,0	2,6	0,0	0,4	0,0	1,7	Ирак
		Иран, Ислам Республикасы	4,5	3,6	101,5	370,7	37,8	10,5	24,6	4,3	0,1	0,1	Иран, Исламская Республика
		Ирландия	0,0	0,2	0,0	0,0			0,0	0,0			Ирландия
		Испания	0,2	2,6	0,0	0,2	0,2	1,8	0,0	0,2	0,3	1,9	Испания
		Италия	0,1	10,8	1,1	58,6	0,5	22,0	5,4	79,8	0,2	4,9	Италия
		Камбоджа			0,2	0,4					0,0	0,0	Камбоджа
		Камерун	0,0	0,5									Камерун
		Канада	0,1	0,2	0,5	1,6	0,1	0,8	0,0	4,6	1,0	17,1	Канада
		Катар					0,0	0,3	0,0	1,3	0,0	4,0	Катар
		Кипр					0,0	0,0			0,0	0,0	Кипр
		Қытай	15 489,3	17 742,6	4 121,9	3 741,8	116,1	607,3	22,1	98,2	39,4	357,7	Қытай
		Колумбия	0,0	0,0	0,0	0,7			0,0	3,2	0,0	1,3	Колумбия
		Конго					0,0	0,0					Конго
		Коста-Рика	0,0	0,2									Коста-Рика
		Кот-Д'Ивуар							2,1	11,7	0,0	0,0	Кот-Д'Ивуар
		Кувейт			3,6	27,8	0,0	0,4	0,1	10,6	0,0	5,9	Кувейт
		Ливан							0,0	0,0	0,0	0,1	Ливан
		Ливия			0,0	0,4					0,0	0,3	Ливия
		Литва	0,0	1,3	0,0	0,9	0,4	5,2	0,1	1,6	0,4	13,3	Литва
		Лихтенштейн									0,0	1,3	Лихтенштейн
		Люксембург					5,5	0,6					Люксембург
		Мадагаскар			0,0	0,0							Мадагаскар

ЕАЭО СЭҚТН коды Код ТНВЭД ЕАЭС	Тауардың атауы, өлшем бірлігі, жеткізілетін елі	2014		2015		2016		2017		2018		Наименование товара, единицы измерения, страны назначения
		саны количество	мың АҚШ доллары Тыс. долларов США	саны количество	мың АҚШ доллары Тыс. долларов США	саны количество	мың АҚШ доллары Тыс. долларов США	саны количество	мың АҚШ доллары Тыс. долларов США	саны количество	мың АҚШ доллары Тыс. долларов США	
	Малави	0,7	9,9	0,3	2,8	0,2	2,5	0,0	0,0	0,0	2,1	Малави
	Малайзия							0,4	11,5	0,2	2,1	Малайзия
	Мали									0,0	0,0	Мали
	Мальта	1,1	57,5									Мальта
	Мексика	0,0	0,5			0,0	1,1	0,0	1,9	0,0	1,9	Мексика
	Монголия	6,3	56,4	47,4	130,1	13,9	54,6	23,3	160,2	13,7	83,9	Монголия
	Мьянма			0,0	0,1							Мьянма
	Нигерия	0,0	0,5					0,0	0,8	0,0	0,3	Нигерия
	Нидерланд	0,9	71,8	45,9	169,0	35,6	248,3	25,9	146,7	61,1	443,3	Нидерланды
	Жаңа Зеландия							0,0	3,6	0,0	0,0	Новая Зеландия
	Норвегия	0,1	3,4	0,7	6,3	0,1	17,0	0,1	4,0	0,1	8,2	Норвегия
	БАӘ	2,4	83,9	30,9	129,1	4,4	63,2	4,2	105,3	1,8	22,3	ОАЭ
	Оман	0,2	3,1	0,0	0,4	0,0	0,9			0,0	3,1	Оман
	Пәкістан			0,1	0,1	0,0	0,4	0,0	0,2	0,2	9,5	Пакистан
	Панама									0,0	0,0	Панама
	Перу					0,0	1,4					Перу
	Польша	0,0	0,1	0,2	1,4	0,0	0,2	0,2	2,7	23,0	56,0	Польша
	Португалия			0,0	0,0	0,0	9,1	0,0	20,0	0,0	17,1	Португалия
	Корея Республикасы	0,6	45,1	0,6	7,3	0,7	4,6	0,8	18,2	20,7	135,6	Республика Корея
	Латвия	1,7	34,5	91,6	424,8	0,5	10,3	1,2	15,4	1,6	18,4	Республика Латвия
	Румыния	0,0	0,1	0,2	33,3	0,0	1,3	26,8	9,5	2,6	30,3	Румыния
	Сауд Аравиясы	0,0	3,5			0,5	14,5	0,0	3,4	0,0	22,3	Саудовская Аравия
	Сенегал			0,0	0,0							Сенегал
	Сербия					0,0	1,6	0,8	11,5			Сербия
	Сингапур			0,0	0,1	0,0	0,0	0,1	1,8			Сингапур
	Словакия	0,0	0,0			6,9	146,2	1,5	20,2			Словакия
	Словения	0,4	121,3			0,0	0,1					Словения
	Біріккен Корольдік	0,7	117,7	1,0	73,2	5,0	63,5	2,9	73,9	22,1	249,0	Соединенное Королевство
	Сомали			0,0	2,5							Сомали
	АҚШ	0,5	10,4	1,1	62,1	0,7	63,8	0,2	36,2	0,2	21,4	США
	Таиланд	0,2	5,4	0,5	3,3	9,6	52,0	2,1	7,4	0,7	4,1	Таиланд
	Тринидад және Тобаго			0,0	0,7			0,0	0,0	0,0	0,5	Тринидад и Тобаго
	Тувалу									0,0	0,0	Тувалу
	Тунис	0,0	0,1			0,0	0,0	0,1	2,2			Тунис
	Түркия	4 639,4	5 690,3	2 931,4	3 120,0	264,9	349,2	105,7	390,8	93,0	361,8	Турция
	Филиппин	0,2	1,2							0,0	0,0	Филиппины

Жалғасы

Продолжение

ЕАЭО СЭКТН коды Код ТНВЭД ЕАЭС	Тауардың атауы, өлшем бірлігі, жеткізілетін елі	2014		2015		2016		2017		2018		Наименование товара, единицы измерения, страны назначения
		саны количество	мың АҚШ доллары тыс. долларов США	саны количество	мың АҚШ доллары тыс. долларов США	саны количество	мың АҚШ доллары тыс. долларов США	саны количество	мың АҚШ доллары тыс. долларов США	саны количество	мың АҚШ доллары тыс. долларов США	
73	Финляндия			0,0	0,6	0,0	0,0	0,0	0,2	10,2		Финляндия
	Франция	0,1	5,9	1,1	19,0	1,7	98,9	0,5	13,1	0,3	30,4	Франция
	Хорватия	0,0	0,5									Хорватия
	Чех Республикасы	0,0	0,9	0,0	1,4	0,0	0,3	0,3	0,3	2,1	0,2	Чешская Республика
	Швейцария	0,7	3,4	0,4	5,3	0,0	0,7	0,2	15,2	0,0	0,0	3,1 Швейцария
	Швеция	0,2	25,5	1,5	43,2	0,2	84,7	0,2	0,6	0,0	1,8	Швеция
	Шри-Ланка							0,0	0,0			Шри-Ланка
	Эквадор			0,0	0,0							Эквадор
	Эстония							0,1	1,1	0,1	2,1	Эстония
	Оңтүстік Африка							0,1	0,8			Южная Африка
	Жапония	0,0	0,1	0,0	0,0	0,1	8,4	0,0	5,1	0,6	8,3	Япония
	Қара металдардан жасалған бұйымдар, тонна	233 424,5	189 544,5	175 471,5	135 329,5	181 876,4	175 736,1	214 753,1	210 952,9	274 200,0	268 392,5	Изделия из черных металлов, тонн
	ТМД елдері	197 624,9	157 510,3	141 588,4	113 576,0	166 848,6	142 133,3	205 635,4	183 060,9	268 008,4	246 719,4	Страны СНГ
	Әзірбайжан	25 760,0	7 396,2	11 203,6	3 350,0	221,5	1 180,3	467,3	1 682,3	2 787,7	2 072,0	Азербайджан
	Армения	0,1	0,5			0,0	0,0	10,4	5,3	7,1	4,6	Армения
	Беларусь	228,3	450,2	818,2	556,1	76,4	276,3	894,0	400,5	1 233,9	768,2	Беларусь
	Қырғызстан	14 137,7	11 402,5	12 480,0	6 920,9	15 196,8	8 275,5	17 289,4	11 179,1	19 953,5	14 645,7	Кыргызстан
	Молдова Республикасы	7,9	16,3							0,2	0,8	Молдова, Республика
	Ресей	127 518,3	117 356,8	97 639,4	92 962,9	145 846,6	125 129,1	169 847,3	151 822,2	229 553,2	212 186,2	Россия
	Тәжікстан	634,3	683,8	934,9	924,5	265,9	281,5	848,2	858,7	759,7	1 244,7	Таджикистан
	Түркіменстан	2 987,2	13 482,3	177,9	1 479,1	429,5	1 626,5	94,1	775,2	1 816,0	2 502,8	Туркменистан
	Өзбекстан	26 150,1	6 097,4	18 297,9	7 316,3	4 393,4	4 830,0	14 865,4	15 170,8	6 787,2	8 765,0	Узбекистан
	Украина	201,1	624,4	36,5	66,1	418,4	534,1	1 319,3	1 166,7	5 109,8	4 529,3	Украина
	Әлемнің басқа елдері	35 799,6	32 034,3	33 883,2	21 753,5	15 027,9	33 602,9	9 117,7	27 892,0	6 191,6	21 673,2	Остальные страны мира
	Австралия	20,1	148,2	1,8	73,4	0,4	109,7	0,2	14,0	1,6	34,4	Австралия
	Австрия	2,3	12,0	0,2	0,3	2,2	25,0	0,1	18,6	2,8	22,2	Австрия
	Албания							2,6	3,3			Албания
	Алжир	0,3	3,8	0,0	0,5	0,2	18,5	1,6	18,5	0,2	31,2	Алжир
	Ангولا	57,0	1 095,2	0,0	2,8	0,3	7,0	16,4	73,4	0,9	9,2	Ангولا
	Аргентина	0,1	0,9	0,6	27,9	0,9	221,8	0,3	16,8	0,4	28,6	Аргентина
	Ауғанстан	1 426,0	438,0	2 043,6	653,0	1 250,3	252,4	515,0	176,9	213,7	89,1	Афганистан
	Бангладеш									1,8	6,2	Бангладеш
	Бахрейн	0,0	1,1	0,1	0,3	0,0	0,9	0,0	3,9	0,0	1,5	Бахрейн
	Бельгия	5,6	131,0	6,1	175,2	6,6	85,7	12,0	243,1	10,8	107,5	Бельгия

ЕАЭО СЭКТН коды Код ТНВЭД ЕАЭС	Тауардың атауы, өлшем бірлігі, жеткізілетін елі		2014		2015		2016		2017		2018		Наименование товара, единицы измерения, страны назначения
			саны количество	мың АҚШ доллары тыс. США	саны количество	мың АҚШ доллары тыс. США	саны количество	мың АҚШ доллары тыс. США	саны количество	мың АҚШ доллары тыс. США	саны количество	мың АҚШ доллары тыс. США	
	Болгария		1,0	1,1	0,2	4,8	0,0	0,0	0,3	0,8	0,2	14,9	Болгария
	Боливия		0,1	13,2	0,0	4,8	0,0	1,1	0,7	65,8	0,8	83,9	Боливия
	Бразилия				0,6	41,9	0,1	9,0	1,0	44,7	0,3	53,3	Бразилия
	Бруней-Даруссалам		0,4	143,4	0,0	2,9	0,0	0,4	0,1	4,8	0,1	4,4	Бруней-Даруссалам
	Мажарстан		0,5	68,8	0,4	16,1			0,1	7,7	176,9	181,6	Венгрия
	Венесуэла		0,5	19,4	0,3	10,1	1,1	22,7	2,0	18,5			Венесуэла
	Вьетнам		1,3	38,8	0,6	28,2	0,2	0,2	0,0	8,0	0,2	10,5	Вьетнам
	Габон				0,0	0,7	0,1	3,9	0,0	5,1	0,0	3,8	Габон
	Гана				0,0	3,6	0,5	6,7	0,0	3,5	0,2	38,2	Гана
	Германия		48,6	715,3	32,0	442,1	340,7	3 607,2	1 001,8	7 083,0	464,4	2 462,4	Германия
	Гонконг		0,0	1,5	0,1	121,5	0,3	104,5	0,1	5,2	2,7	41,4	Гонконг
	Грекия						0,3	0,3	360,8	317,9			Грекия
	Грузия		148,4	124,6	48,8	80,4	586,8	343,5	676,6	685,0	401,2	1 037,3	Грузия
	Дания		0,1	2,4	0,0	0,9	0,2	1,4	0,3	3,2	0,0	6,0	Дания
	Конго Демократиялық Республикасы		0,1		39,1	134,4	0,0	1,5					Демократическая Республика Конго
	Доминикан Республикасы		1,9	67,8	0,5	67,0	0,7	37,4	1,1	46,6	1,2	25,7	Доминиканская Республика
	Египет		0,1	1,8	0,1	60,5					0,4	4,2	Египет
	Израиль		1,4	32,5	1,4	45,7	0,1	17,9	2,4	53,5	1,5	86,2	Израиль
	Үндістан		1,5	69,4	0,1	11,8	0,8	80,4	19,6	455,6	9,8	322,8	Индия
	Индонезия		0,0	0,2									Индонезия
	Иордания		545,0	937,2	0,1	17,1	1,0	106,7	3,6	36,0	20,9	58,4	Иордания
	Ирак												Ирак
	Иран, Ислам Республикасы		23 785,0	4 359,1	18 546,7	2 750,0	2 845,5	207,8	209,1	47,9	1,0	0,4	Иран, Исламская Республика
	Ирландия		0,0	0,1					0,0	0,1			Ирландия
	Испания		38,8	231,4	7,9	82,4	0,7	3,1	0,8	18,7	18,3	13,9	Испания
	Италия		66,3	422,5	55,7	1 095,3	306,6	1 185,2	274,8	4 728,3	74,9	623,9	Италия
	Камбоджа				0,1	0,1					0,0	0,0	Камбоджа
	Камерун										0,1	5,5	Камерун
	Канада		3,4	438,6	1,6	108,5	5,0	112,0	0,5	68,5	24,2	302,0	Канада
	Катар		0,0	3,5	0,0	12,4	8,7	46,5	0,4	35,9	0,7	36,4	Катар
	Кения		0,0	1,4	0,0	3,1	0,0	0,9	0,0	1,2			Кения
	Кипр						0,2	0,1			0,0	0,1	Кипр
	Қытай		2 524,8	7 277,0	1 567,7	4 230,7	2 727,9	10 392,1	223,4	974,4	236,4	658,5	Китай
	Колумбия		0,8	18,6	0,2	40,8	0,0	3,2	0,1	7,1	0,4	34,5	Колумбия

Жалғасы

Продолжение

ЕАЭО СЭҚТН коды Код ТНВЭД ЕАЭС	Тауардың атауы, өлшем бірлігі, жеткізілетін елі	2014		2015		2016		2017		2018		Наименование товара, единицы измерения, страны назначения
		саны количество	мың АҚШ доллары Тыс. долларов США	саны количество	мың АҚШ доллары Тыс. долларов США	саны количество	мың АҚШ доллары Тыс. долларов США	саны количество	мың АҚШ доллары Тыс. долларов США	саны количество	мың АҚШ доллары Тыс. долларов США	
	Конго	3,9	47,2	2,0	103,0	0,0	0,7	0,1	19,8	0,0	2,8	Конго
	Коста-Рика	0,1	0,5									Коста-Рика
	Кот-Д'Ивуар	0,0	1,0	0,0	0,4	0,0	9,2	0,0	1,5	4,0	136,8	Кот-Д'Ивуар
	Кувейт	0,4	191,3	1,3	50,9	0,4	12,4	5,5	283,3	0,3	22,7	Кувейт
	Ливан							0,1	0,1			Ливан
	Ливия					0,0	0,0			0,0	11,6	Ливия
	Литва	81,3	268,8	34,7	50,2	4,4	64,7	8,1	65,8	23,7	60,8	Литва
	Лихтенштейн	1,1	6,1	0,7	8,9			0,3	1,9	1,7	20,5	Лихтенштейн
	Люксембург					0,0	0,1	0,0	0,1			Люксембург
	Мадагаскар			0,0	0,0							Мадагаскар
	Малави							0,1	0,2			Малави
	Малайзия	0,7	105,1	1,5	59,6	1,7	14,7	2,4	104,5	1,5	106,4	Малайзия
	Мали									0,1	0,1	Мали
	Мексика	0,0	1,6	0,5	20,4	42,4	137,0	0,3	22,0	0,6	34,9	Мексика
	Мозамбик	0,0	64,4					0,0	2,7			Мозамбик
	Монголия	0,6	16,0	96,6	122,1	0,4	21,4	2,3	36,3	7,7	133,9	Монголия
	Мьянма			0,1	1,3							Мьянма
	Нигерия	0,9	89,9					0,0	2,9	0,1	8,8	Нигерия
	Нидерланд	48,0	2 011,5	223,5	3 445,8	498,9	4 539,7	171,8	1 498,8	52,1	435,5	Нидерланды
	Жаңа Зеландия			0,0	5,2	0,1	38,2	0,0	0,2			Новая Зеландия
	Норвегия	2,1	75,3	0,4	71,1	5,5	158,5	43,9	414,8	4,0	174,8	Норвегия
	БАӘ	99,0	3 023,3	60,1	613,4	145,6	1 618,5	214,1	2 004,3	864,1	7 295,9	ОАЭ
	Оман	0,2	14,8	7,0	160,6	0,5	99,3	3,1	238,1	2,1	382,5	Оман
	Пакистан	4 461,5	784,0	8 394,5	1 148,0	3 654,3	227,9	1,6	72,9	13,3	185,4	Пакистан
	Панама							3,4	6,8	14,0	9,2	Панама
	Папуа-Жаңа Гвинея					0,1	5,2	0,0	0,8			Папуа-Новая Гвинея
	Перу					0,2	12,0	0,0	0,6	0,0	2,1	Перу
	Польша	0,8	5,3	77,3	413,7	59,4	42,2	88,5	180,0	41,7	155,4	Польша
	Португалия			0,0	0,1	0,0	23,1	0,1	42,8	0,1	53,1	Португалия
	Корея Республикасы	11,2	162,5	0,8	2,7	0,6	1,0	1,3	36,4	0,3	0,4	Республика Корея
	Латвия							1,5	13,8	220,6	176,1	Республика Латвия
	Румыния	23,8	555,2	0,6	20,4	19,9	140,2	1 737,3	1 169,0	29,9	155,9	Румыния
	Сауд Аравиясы	7,0	181,0	1 241,7	513,9	268,9	3 068,6	2,2	248,0	1,9	146,2	Саудовская Аравия
	Сенегал			0,0	0,0							Сенегал
	Сербия					1,3	21,7	1,9	5,9			Сербия
	Сингапур	7,3	160,8	2,5	73,5	4,7	67,8	0,4	10,3	0,3	13,8	Сингапур

ЕАЭО СЭКТН коды Код ТНВЭД ЕАЭС	Тауардың атауы, өлшем бірлігі, жеткізілетін елі	2014		2015		2016		2017		2018		Наименование товара, единицы измерения, страны назначения
		саны количество	мың АҚШ доллары тыс. США	саны количество	мың АҚШ доллары тыс. США	саны количество	мың АҚШ доллары тыс. США	саны количество	мың АҚШ доллары тыс. США	саны количество	мың АҚШ доллары тыс. США	
	Сирия Араб Республикасы											Сирийская Арабская Республика
	Словакия	0,0	0,1			0,0	0,1					Словакия
	Словения	0,0	1,8			0,0	0,1	2,0	241,1	0,5	1,0	Словения
	Біріккен Корольдік	134,1	3 079,1	150,5	1 429,9	398,4	2 736,0	141,8	1 718,8	44,9	812,7	Соединенное Королевство
	Сомали			0,4	18,9	0,0	5,1					Сомали
	АҚШ	1 389,3	2 186,0	17,5	1 278,2	922,9	1 559,6	2 873,7	3 453,1	3 106,0	4 292,1	США
	Тайвань (Қытай)					0,2	0,1					Тайвань (Китай)
	Таиланд	0,7	55,4	18,9	210,8	0,7	10,0	0,1	4,8	0,5	22,0	Таиланд
	Танзания, Біріккен Республикасы			0,0	0,2			0,0	0,7			Танзания, Объединенная Республика
	Тринидад және Тобаго	0,0	0,2	0,0	0,2			0,1	2,1	0,4	12,1	Тринидад и Тобаго
	Тунис	0,6	34,4	0,1	3,4			0,0	0,8	1,8	5,8	Тунис
	Түркия	391,1	388,6	380,1	236,5	478,0	437,8	461,3	278,9	38,9	114,3	Түрция
	Уругвай					0,3	8,2					Уругвай
	Филиппин					0,2	2,7			0,1	0,2	Филиппины
	Финляндия	0,0	0,0	0,5	32,2			0,1	5,1			Финляндия
	Франция	3,4	466,2	797,7	551,2	356,6	381,2	3,2	104,5	0,3	14,1	Франция
	Хорватия	0,0	0,4	1,1	15,5					0,2	0,0	Хорватия
	Чад							0,0				Чад
	Чех Республикасы	439,2	683,5	0,0	51,8	20,4	21,8	7,5	34,6	0,7	19,3	Чешская Республика
	Чили									18,1	45,9	Чили
	Швейцария	0,3	2,3	0,1	6,7	0,4	4,5	2,5	34,7	14,7	44,3	Швейцария
Швеция	3,7	473,3	12,3	671,3	5,0	562,8	6,0	170,1	2,0	90,0	Швеция	
Шри-Ланка							0,0	0,1			Шри-Ланка	
Эквадор	0,4	15,0	0,0	7,1	18,0	260,4	0,6	34,3	0,0	3,8	Эквадор	
Эстония	1,1	17,4			25,2	114,8	0,4	18,1	8,7	28,1	Эстония	
Эфиопия										0,0	0,2	Эфиопия
Оңтүстік Африка	2,0	40,6			0,1	2,7	0,0	1,8	0,1	0,8	Южная Африка	
Жапония	2,3	4,6	1,5	3,0	0,1	13,4	0,1	7,8	0,0	0,4	Япония	

Жалғасы		Тауардың атауы, өлшем бірлігі, жеткізілетін елі	2014		2015		2016		2017		2018		Наименование товара, единицы измерения, страны назначения		
ЕАЭО СӘҚТН коды Код ТНВЭД ЕАЭС	саны количество		мың АҚШ доллары тыс. долларов США	саны количество	мың АҚШ доллары тыс. долларов США	саны количество	мың АҚШ доллары тыс. долларов США	саны количество	мың АҚШ доллары тыс. долларов США	саны количество	мың АҚШ доллары тыс. долларов США				
Х бөлім		Сүректен немесе басқа да талшықты целлюлоза материалдарынан жасалған масса; қалыпқа түсірілетін қағаздар немесе картон (макулатура және қалдықтар); қағаз, картон және олардан жасалған бұйымдар, тонна	14 597,0 13 636,7	20 882,0 16 470,6	16 522,9 15 982,0	20 572,0 15 841,2	21 046,9 20 847,1	240 139,8 17 881,8	21 697,8 21 156,1	25 850,2 21 273,4	32 308,7 32 026,9	25 951,0 22 781,2	Масса из Дровесины или из других волокнистых целлюлозных материалов; регенирируемые бумага или картон (макулатура и отходы); бумага, картон и изделия из них, тонн		
		ТМД елдері	0,4	1,6	98,7	173,0	151,6	281,2	194,2	398,2	480,9	1 148,2			
		Әзірбайжан	34,5	153,8	60,2	165,5	23,9	48,3	39,3	57,0	13,1	25,3		Армения	
		Беларусь	12,8	9,7	134,8	281,3	61,3	152,3	19,6	44,5	0,1	0,4		Беларусь	
		Қырғызстан	4 874,7	6 600,2	4 415,0	5 449,9	4 596,6	7 444,1	5 682,5	9 545,5	6 948,5	8 577,3		Кыргызстан	
		Молдова Республикасы	1,3	195,4	0,7	88,4	0,5	34,1	0,4	33,2	0,8	64,0		Молдова, Республика	
		Ресей	3 885,7	5 586,1	5 153,1	5 926,6	7 508,6	6 723,0	5 705,9	7 041,8	6 553,3	6 553,3		Россия	
		Тәжікстан	1 129,0	1 347,8	623,1	660,2	507,6	293,7	473,6	365,9	322,2	443,0		Таджикистан	
		Түркменстан	69,8	122,8	424,0	173,8	2,3	12,2	0,8	13,7	1,3	7,7		Туркменистан	
		Өзбекстан	3 626,6	2 380,0	5 003,0	2 527,9	7 981,4	2 688,0	9 035,0	3 624,1	4 376,4	4 376,4		Узбекистан	
		Украина	2,0	73,2	69,3	394,6	13,2	204,7	4,7	149,3	351,7	1 585,7		Украина	
		Әлемнің басқа елдері	960,3	4 411,4	540,9	4 730,8	199,8	222 258,0	541,7	4 576,9	281,9	3 169,8		Остальные страны мира	
		Австралия	1,3	2,7	0,1	0,2	1,5	2,7	0,3	1,0	0,2	2,5		Австралия	
		Австрия			0,9	1,3	0,3	0,1	0,1	53,7	0,1	0,2		Австрия	
		Алжир	0,5	0,8	0,2	5,8					0,4	0,7		Алжир	
		Ангола												Ангола	
		Аргентина	0,2	0,7										Аргентина	
		Ауғанстан	862,1	3 010,8	226,5	642,7			0,0	0,3	2,2	0,7		0,7	Афганистан
		Бангладеш									0,1	0,0		0,0	Бангладеш
		Бахрейн			0,1	0,2									Бахрейн
		Бельгия	0,6	11,9	0,3	1,5	0,7	1,1		0,5	13,4	0,0		0,8	Бельгия
		Болгария	1,3	2,4	0,1	4,2	0,0	0,7			0,0	0,1		0,1	Болгария
		Боливия					0,0	0,8							Боливия
		Бразилия										0,2		25,0	Бразилия
		Мажарстан	0,0	4,5	0,0	1,0	2,3	6,1		0,1	0,6	0,1		0,1	Венгрия
		Венесуэла			168,0	2 511,4				49,7	473,8				Венесуэла
		Вьетнам	0,2	1,8	0,3	1,2	0,6	0,4	0,0	0,0	0,2	0,1		0,4	Вьетнам

ЕАЭО СЭҚТН коды Код ТНВЭД ЕАЭС	Тауардың атауы, өлшем бірлігі, жеткізілетін елі	2014		2015		2016		2017		2018		Наименование товара, единицы измерения, страны назначения
		саны количество	мың АҚШ доллары тыс. США	саны количество	мың АҚШ доллары тыс. США	саны количество	мың АҚШ доллары тыс. США	саны количество	мың АҚШ доллары тыс. США	саны количество	мың АҚШ доллары тыс. США	
	Германия	3,8	31,7	3,2	35,6	2,2	32,1	288,9	2 501,4	149,1	1 466,7	Германия
	Гонконг	0,3	0,6	0,1	66,4	0,1	0,7	0,0	0,0	0,1	0,3	Гонконг
	Грекия	0,1	0,1			0,3	0,4					Греция
	Грузия	7,3	216,4	2,6	178,6	21,9	128,8	41,1	171,4	42,3	188,1	Грузия
	Дания	0,0	0,0			0,0	0,0	0,0	0,0	0,1	0,5	Дания
	Доминикан Республикасы	1,1	1,5									Доминиканская Республика
	Египет			2,3	7,4	0,0	0,2	0,0	0,1			Египет
	Израиль			0,0	1,6	0,0	0,2					Израиль
	Үндістан	0,6	3,0	0,8	6,5	0,9	2,9	1,0	88,5	0,6	2,3	Индия
	Индонезия	0,4	0,4	0,7	11,7							Индонезия
	Иордания	1,0	12,8	0,1	0,1					0,2	0,2	Иордания
	Ирак									0,0	0,0	Ирак
	Иран, Ислам Республикасы											Иран, Исламская Республика
	Ирландия	0,3	1,3			1,5	1,7	0,3	1,0	0,2	0,3	Ирландия
	Испания	0,5	27,2	0,2	15,9	2,2	18,0	0,2	19,5	1,3	14,0	Испания
	Италия	0,9	18,8	3,6	186,2	0,9	20,3	0,8	33,2	0,5	39,8	Италия
	Камбоджа									0,1	0,1	Камбоджа
	Канада	1,1	2,4	0,5	6,5	1,2	2,2	1,3	4,1	0,2	1,2	Канада
	Кения							0,0	0,0			Кения
	Кипр									0,0	0,0	Кипр
	Қытай	3,4	31,0	46,8	293,4	11,2	145,5	4,6	38,0	59,4	49,5	Қытай
	Конго									0,0	0,1	Конго
	Коста-Рика	0,6	4,1									Коста-Рика
	Куба					0,0	0,2	0,0	1,2	0,0	0,9	Куба
	Кувейт			0,1	0,6			0,0	0,7	0,0	0,0	Кувейт
	Ливан							0,2	0,1			Ливан
	Литва	0,5	6,4	0,4	10,1	0,1	6,8	0,3	13,5	3,4	31,9	Литва
	Люксембург					0,2	1,4	0,1	0,1			Люксембург
	Мадагаскар			0,0	0,1							Мадагаскар
	Македония			0,0	0,2							Македония
	Малави							0,1	0,3			Малави
	Малайзия	1,2	11,4	1,0	4,4	0,8	3,5	0,8	3,6	0,6	3,2	Малайзия
	Мали									0,2	0,3	Мали
	Мальта	4,6	66,7	0,2	0,1			0,3	0,1			Мальта
	Монголия	34,1	282,8	32,5	173,9	2,0	35,2	0,8	18,1	1,2	10,2	Монголия

Жалғасы

Продолжение

ЕАЭО СЭҚТН коды Код ТНВЭД ЕАЭС	Тауардың атауы, өлшем бірлігі, жеткізілетін елі	2014		2015		2016		2017		2018		Наименование товара, единицы измерения, страны назначения
		саны количество	мың АҚШ доллары Тыс. долларов США	саны количество	мың АҚШ доллары Тыс. долларов США	саны количество	мың АҚШ доллары Тыс. долларов США	саны количество	мың АҚШ доллары Тыс. долларов США	саны количество	мың АҚШ доллары Тыс. долларов США	
	Мьянма			0,1	0,2							Мьянма
	Нидерланд	2,0	12,5	1,4	29,5	0,6	6,7	1,1	16,9	0,7	63,9	Нидерланды
	Жаңа Зеландия					0,0	0,0			0,0	0,1	Новая Зеландия
	Норвегия			0,1	0,2	1,0	2,9					Норвегия
	БАӘ	1,4	15,3	1,0	75,9	3,0	21,9	1,2	97,3	1,7	7,9	ОАЭ
	Оман	1,3	2,4									Оман
	Пәкістан			0,1	0,0	0,4	1,9	0,0	0,2			Пакистан
	Панама									0,0	0,1	Панама
	Польша	2,8	42,0	0,3	7,0	0,7	2,3	0,4	1,5	0,2	2,5	Польша
	Португалия			0,1	0,7	0,0	0,7	0,0	2,3	0,0	0,8	Португалия
	Корея Республикасы	3,8	99,8	8,1	100,1	5,2	51,9	4,2	48,6	3,0	20,7	Республика Корея
	Латвия	1,7	322,0	1,2	162,0	1,5	130,7	1,8	136,0	2,5	151,3	Республика Латвия
	Румыния	0,1	0,3			0,0	0,0	0,0	0,1	1,0	6,3	Румыния
	Сауд Аравиясы	0,0	0,8	0,2	0,1	0,0	0,2	0,1	0,4	0,0	0,0	Саудовская Аравия
	Сенегал			0,1	0,1	0,0	0,0					Сенегал
	Сербия					0,1	0,0	0,0	1,4			Сербия
	Сингапур	0,0	0,1	1,3	1,3	0,2	0,2					Сингапур
	Словакия	0,1	0,2	0,0	0,4							Словакия
	Словения					0,2	0,8					Словения
	Біріккен Корольдік	5,4	46,8	1,6	10,5	1,3	11,8	3,2	17,9	0,9	12,2	Соединенное Королевство
	Сомали			0,0	0,1							Сомали
	Судан					118,6	716,7	124,3	736,2			Судан
	АҚШ	2,1	6,3	3,4	9,0	4,0	220 807,5	2,0	6,6	1,3	90,1	США
	Тайвань (Қытай)					0,1	0,1					Тайвань (Китай)
	Таиланд	1,5	8,0	2,9	21,4	1,4	6,1	1,7	8,7	1,8	8,8	Таиланд
	Түркия	3,7	19,4	22,3	99,7	3,5	17,1	5,7	20,1	1,9	9,0	Турция
	Филиппин	0,4	3,2			0,0	0,0			0,3	0,6	Филиппины
	Финляндия	0,1	0,2			0,0	0,0	0,2	0,7	0,0	0,0	Финляндия
	Франция	1,6	33,4	3,7	24,0	2,7	31,9	2,1	11,1	0,8	6,7	Франция
	Хорватия	0,2	0,5	0,0	0,1							Хорватия
	Чех Республикасы	0,8	3,3	0,2	2,0	0,1	1,0	1,0	12,0	0,4	1,9	Чешская Республика
	Чили											Чили
	Швейцария	1,1	24,6	0,9	16,7	2,4	16,1	1,0	13,9	2,2	931,2	Швейцария
	Швеция	1,1	1,8			0,1	0,2					Швеция
	Эквадор			0,0	0,1							Эквадор
	Эстония	0,1	12,7			0,3	0,8	0,0	0,0		0,0	Эстония

ЕАЭО СЭҚТН коды Код ТНВЭД ЕАЭС	Тауардың атауы, өлшем бірлігі, жеткізілетін елі	2014		2015		2016		2017		2018		Наименование товара, единицы измерения, страны назначения
		саны количество	мың АҚШ доллары тыс. США	саны количество	мың АҚШ доллары тыс. США	саны количество	мың АҚШ доллары тыс. США	саны количество	мың АҚШ доллары тыс. США	саны количество	мың АҚШ доллары тыс. США	
XI бөлім	Оңтүстік Африка	0,6	0,3			0,0	0,0					Южная Африка
	Жапония	0,5	1,4	0,2	0,4	1,5	16,4	0,2		0,2	15,5	Япония
	Тоқыма материалдары мен тоқыма бұйымдары, тонна											Текстильные материалы и текстильные изделия, тонн
	ТМД елдері	62 035,6	122 769,6	58 404,4	108 591,5	77 044,9	150 553,3	83 415,0	212 942,0	85 015,2	181 615,4	Страны СНГ
	Әзірбайжан	35 634,4	73 028,2	29 452,5	62 037,0	36 880,4	84 748,7	31 198,5	66 571,1	38 192,0	77 800,8	Азербайджан
	Армения	0,6	12,3	6,2	23,1	70,6	796,2	56,6	73,6	31,6	59,5	Армения
	Беларусь	0,4	1,8			0,2	2,7	0,2	0,1	0,6	0,4	Беларусь
	Қырғызстан	1 980,8	3 588,6	835,3	1 581,0	1 807,2	3 790,6	3 581,1	7 973,0	2 555,6	4 592,4	Кыргызстан
	Молдова Республикасы	898,1	1 422,8	721,0	1 389,4	742,5	4 231,0	987,3	4 822,3	1 888,3	6 072,8	Молдова, Республика
	Ресей	8 175,0	13 897,1	11 739,6	16 436,9	8 193,3	11 098,6	11 990,6	19 045,6	13 994,6	23 810,9	Россия
	Тәжікстан	24 336,4	52 555,3	15 754,1	40 613,9	25 518,9	63 603,2	13 604,7	32 777,2	18 201,1	40 478,4	Таджикистан
	Түркіменстан	48,0	106,9	225,6	433,9	461,9	718,7	267,1	441,4	208,7	287,1	Туркменистан
	Өзбекстан	2,6	47,2	7,0	93,6	14,1	164,1	36,5	97,2	21,9	14,2	Узбекистан
	Украина	56,1	395,4	104,1	666,9	32,9	54,6	516,3	875,3	1 214,6	2 188,9	Украина
	Әлемнің басқа елдері	136,3	1 000,8	59,5	798,3	38,8	288,8	157,9	465,5	75,1	296,3	Остальные страны мира
	Австралия	26 401,2	49 741,4	28 951,9	46 554,5	40 164,5	65 804,6	52 216,5	146 370,9	46 823,3	103 814,6	Австралия
	Австрия	0,7	1,6	0,0	0,1	0,6	1,8	0,4	1,1	0,3	1,4	Австрия
	Алжир	0,1	6,6	0,3	2,3	0,8	10,4			0,0	0,4	Алжир
	Ангола	1,2	6,2							0,2	4,2	Ангола
	Аргентина	0,6	7,9									Аргентина
	Ауғанстан	0,9	1,5							0,0	0,2	Афганистан
	Бангладеш	35,1	194,6	29,4	170,5	5,2	16,0	0,0	0,9	0,0	0,1	Бангладеш
	Бахрейн				0,7							Бахрейн
	Бельгия	1,3	5,4	81,2	111,2	21,4	34,7	248,7	209,5	19,9	18,8	Бельгия
	Болгария	2,3	2,9	0,0	0,1	0,1	0,2	0,2	0,7	0,2	1,9	Болгария
	Босния және Герцеговина	1,0	43,7					0,1	2,8			Босния и Герцеговина
	Бразилия									0,5	199,0	Бразилия
	Макарстан			0,1	2,9			0,3	1,0			Венгрия
	Вьетнам			0,9	1,0	0,4	0,4	0,1	0,2			Вьетнам
	Германия	105,2	454,2	151,2	444,5	154,6	456,2	85,2	310,0	79,4	278,2	Германия
	Гонконг	0,0	0,1	0,0	0,6	0,2	0,9	0,0	0,0	0,1	0,9	Гонконг
	Грекия	0,7	0,1			0,3	0,4					Греция
	Грузия	1,0	3,9	11,9	23,9	94,1	316,9	10,8	35,4	0,6	6,9	Грузия
	Дания	38,6	149,9			38,6	105,5	38,4	112,9	19,3	60,8	Дания

Продолжение

Жалғасы

ЕАЭО СЭҚТН коды Код ТНВЭД ЕАЭС	Тауардың атауы, өлшем бірлігі, жеткізілетін елі	2014		2015		2016		2017		2018		Наименование товара, единицы измерения, страны назначения
		саны количество	мың АҚШ доллары тыс. долларов США	саны количество	мың АҚШ доллары тыс. долларов США	саны количество	мың АҚШ доллары тыс. долларов США	саны количество	мың АҚШ доллары тыс. долларов США	саны количество	мың АҚШ доллары тыс. долларов США	
Доминикан Республикасы												
	Египет	0,4	0,6									Доминиканская Республика
	Израиль	0,1	11,0	0,0	0,3	0,0	4,2	0,0	0,1			Египет
	Үндістан	0,1	2,6	0,3	1,1			0,6	4,6			Израиль
	Индонезия	0,4	0,6		0,3	0,2	0,6	0,2	3,1	0,6	4,6	Индия
	Иордания					0,0	0,2			0,0	0,6	Индонезия
	Ирак	0,0	1,9	0,1	0,2					0,0	0,2	Иордания
	Иран, Ислам Республикасы											Ирак
	Ирландия	2,8	25,0	0,2	0,2	1,2	7,5	3,3	1,4	4,5	2,3	Иран, Исламская Республика
	Испания	0,3	2,1					0,0	0,0	0,1	3,4	Ирландия
	Италия	4,8	110,8	0,5	18,7	0,4	1,4	0,3	3,0	0,1	1,9	Испания
	Камбоджа	437,5	2 122,0	346,7	1 260,9	154,3	458,6	210,5	937,7	201,6	1 957,6	Италия
	Канада	1,1	2,6	0,4	3,0	0,7	6,9	0,3	1,2	0,1	0,2	Камбоджа
	Катар							0,3	0,5	0,3	5,8	Канада
	Кения							0,2	6,9			Катар
	Кипр					0,2	0,3			0,1	0,2	Кения
	Қытай	4 754,7	6 478,0	4 975,0	5 605,3	6 443,7	12 415,6	13 922,5	82 450,0	25 250,8	62 901,4	Кипр
	Колумбия					0,0	0,3					Қытай
	Конго									0,0	0,2	Колумбия
	Коста-Рика	0,2	3,7									Конго
	Кот-Д'Ивуар							0,0	0,9			Коста-Рика
	Кувейт			0,0	0,2			0,0	2,5	0,0	0,0	Кот-Д'Ивуар
	Ливан							0,1	1,4	0,0	3,1	Кувейт
	Литва	1 775,1	6 174,6	2 752,7	6 835,9	2 529,1	6 762,4	2 227,1	6 470,6	1 801,0	5 337,4	Ливан
	Люксембург					0,1	0,3	0,0	0,0			Литва
	Мадагаскар			0,0	0,0							Люксембург
	Македония					0,0	0,7					Мадагаскар
	Малави							0,1	0,4			Македония
	Малайзия	0,8	10,6	1,1	2,7	0,1	0,7	0,1	4,4	0,1	1,9	Малави
	Мали									0,3	0,4	Малайзия
	Мальта			0,5	0,7							Мали
	Монако									0,1	0,9	Мальта
	Монғолия	5,0	47,1	5,9	34,2	1,9	8,2	0,2	0,2	461,0	159,6	Монако
	Мьянма			0,4	0,5							Монғолия
	Непал			0,1	0,3					0,0	0,1	Мьянма

ЕАЭО СЭҚТН коды Код ТНВЭД ЕАЭС	Тауардың атауы, өлшем бірлігі, жеткізілетін елі	2014		2015		2016		2017		2018		Наименование товара, единицы измерения, страны назначения
		саны количество	мың АҚШ доллары Тыс. долларов США	саны количество	мың АҚШ доллары Тыс. долларов США	саны количество	мың АҚШ доллары Тыс. долларов США	саны количество	мың АҚШ доллары Тыс. долларов США	саны количество	мың АҚШ доллары Тыс. долларов США	
	Нидерланд	1,2	50,5	4,8	60,7	1,2	25,2	1,0	8,5	0,7	7,8	Нидерланды
	Жаңа Зеландия					0,0	0,1			0,1	0,4	Новая Зеландия
	Норвегия	0,0	1,2	0,0	3,2	0,0	12,6	0,4	6,7	0,0	1,8	Норвегия
	БАӘ	1,1	51,0	47,9	379,7	4,1	20,4	21,6	176,3	0,9	9,6	ОАЭ
	Оман	0,8	6,6	0,5	2,2							Оман
	Пәкістан			0,5	0,2	0,1	7,5	0,1	2,3			Пакистан
	Панама									0,1	0,1	Панама
	Польша	60,2	243,9	59,3	195,0	7,7	154,3	0,4	5,3	2,9	153,1	Польша
	Португалия	1,0	90,3	3,2	253,9	0,8	73,0	0,8	16,3	1,6	88,8	Португалия
	Корея Республикасы	0,2	3,7	2,6	8,4	12,0	97,8	0,6	4,4	0,8	3,0	Республика Корея
	Латвия	19 121,6	31 113,1	15 952,6	21 341,7	27 300,6	38 952,3	32 865,6	50 960,5	16 885,5	28 227,8	Республика Латвия
	Румыния	0,5	1,1			0,0	0,2	8,0	7,8	0,5	7,3	Румыния
	Сауд Аравиясы			0,2	0,3	0,1	2,3	0,1	6,2	0,0	6,1	Саудовская Аравия
	Сенегал			0,1	0,2							Сенегал
	Сербия	0,1	0,4			0,1	7,6	0,3	4,7			Сербия
	Сингапур	0,0	2,1	0,4	0,6	0,2	0,3					Сингапур
	Словакия	0,2	0,4					0,1	1,1			Словакия
	Словения					0,1	0,3					Словения
	Біріккен Корольдік	12,8	286,6	2,7	50,8	22,2	96,1	6,1	220,3	1,2	26,0	Соединенное Королевство
	Сомали			0,2	18,0	0,1	4,1					Сомали
	АҚШ	2,4	6,8	2,7	8,1	3,0	8,8	1,1	4,2	2,3	14,6	США
	Тайвань (Қытай)					0,1	0,1					Тайвань (Китай)
	Таиланд	0,2	1,0	0,5	2,1	0,1	0,7	0,1	0,8	0,1	1,8	Таиланд
	Танзания, Біріккен Республикасы											Танзания, Объединенная Республика
	Тунис			0,0	0,5	0,0	0,2					Тунис
	Түркия	1,6	29,3	4 412,4	8 781,4	3 327,2	4 947,4	2 553,3	3 644,4	2 081,4	3 460,8	Түркия
	Филиппин	0,0	0,9			0,0	0,0			0,3	0,5	Филиппины
	Финляндия	0,0	0,1	0,1	0,6	0,1	0,2	0,2	2,5			Финляндия
	Франция	2,7	1 871,4	4,2	628,0	2,7	715,0	4,4	617,9	0,7	651,8	Франция
	Чех Республикасы	19,8	72,3	96,3	284,2	19,8	57,0	1,0	4,9	0,8	1,3	Чешская Республика
	Швейцария	0,7	31,4	0,0	0,2	0,7	3,4	1,5	110,8	0,3	0,8	Швейцария
	Швеция	1,2	2,8	0,0	0,3	0,0	0,0					Швеция
	Эквадор			0,1	2,2							Эквадор
	Эстония	0,2	0,7	1,1	9,6	12,8	5,3	0,0	1,4	1,5	196,4	Эстония
	Оңтүстік Африка	0,2	0,6			0,0	0,0					Южная Африка

Жалғасы

Продолжение

ЕАЭО СЭҚТН коды Код ТНВЭД ЕАЭС	2014		2015		2016		2017		2018		Наименование товара, единицы измерения, страны назначения
	саны количество	мың АҚШ доллары тыс. долларов США	саны количество	мың АҚШ доллары тыс. долларов США	саны количество	мың АҚШ доллары тыс. долларов США	саны количество	мың АҚШ доллары тыс. долларов США	саны количество	мың АҚШ доллары тыс. долларов США	
XVII бөлім	0,5	1,3	0,3	0,4	0,5	1,2	0,1	0,2	0,1	0,1	Япония
Жапония											Средства наземного
Жермен жүретін											транспорта, летательные
көлік құралдары, ұшу											аппараты, плавающие
аппараттары, жүзетін											средства и относящиеся к
құралдар және көлікке											транспорту устройства и
қатысты құрылғылар мен											оборудования, тонн
жабдықтар, тонна											Страны СНГ
ТМД елдері	65 430,2	569 865,0	53 028,9	243 964,5	58 439,6	252 059,9	39 725,9	197 528,1	80 100,6	159 442,5	Азербайджан
Әзірбайжан	45 254,8	247 410,1	41 572,6	111 002,6	41 044,9	155 644,5	26 564,4	72 541,7	74 992,5	98 187,5	Армения
	1 423,5	3 492,2	2 602,4	22 640,4	5 449,8	23 269,8	8 970,9	24 434,9	7 180,3	15 788,6	Беларусь
Армения	0,1	0,2			16,0	19,6	380,1	208,7	107,2	56,4	Кыргызстан
Беларусь	266,2	2 402,6	468,0	5 326,2	314,8	5 357,9	380,0	3 580,2	319,5	328,4	Молдова, Республика
Қыргызстан	3 402,4	40 120,5	2 351,3	8 223,9	896,7	10 558,7	1 644,1	16 843,7	4 361,1	21 717,4	Россия
Молдова Республикасы					12,0	49,2	0,0	2,6			Таджикистан
Ресей	10 348,5	16 637,3	14 263,3	31 807,0	11 593,4	14 294,1	7 883,6	19 198,0	54 254,7	44 263,7	Туркменистан
Тәжікстан	1 171,7	581,3	396,2	283,8	222,9	5 368,2	141,0	1 003,2	251,1	2 943,8	Узбекистан
Түркіменстан	15 001,2	175 900,5	3 455,5	9 366,8	6 049,2	4 459,2	1 111,7	1 958,1	12,0	54,7	Украина
Өзбекстан	5 018,0	4 375,0	7 078,9	31 162,2	14 541,7	89 128,5	5 130,4	4 479,1	8 451,3	11 176,5	Остальные страны мира
Украина	8 623,3	3 900,7	10 957,1	2 192,4	1 948,4	3 139,2	922,6	833,3	55,4	1 858,1	Австралия
Әлемнің басқа елдері	20 175,4	322 454,9	11 456,4	132 961,9	17 394,7	96 415,4	13 161,4	124 986,4	5 108,1	61 255,0	Австрия
Австралия	0,1	0,5	0,2	0,5	4,8	1 826,7			48,8	321,8	Алжир
Австрия	1,4	46,0			34,6	722,4	2,7	23,8	0,1	0,0	Ангولا
Алжир	0,0	0,2	0,3	9,4	0,0						Аргентина
Ангولا	1,0	13,1							7,8	2,7	Афганистан
Аргентина	0,0	0,0									Бахрейн
Ауғанстан	3 178,1	1 087,0	2 368,8	701,6	1 705,3	507,8	2 708,2	611,9	635,0	533,6	Бельгия
Бахрейн			0,0	0,0							Болгария
Бельгия	85,9	1 156,0	3,5	32,6	11,9	51,1	10,3	190,1	16,8	75,0	Бразилия
Болгария	1 669,6	2 611,6	41,0	30 028,0	5,6	28,3	4,0	1,3	0,0	0,1	Венгрия
Бразилия	0,0	9,3							0,0	27,0	Венесуэла
Мажарстан			11,6	17,3			1,4	89,6			Виргинские острова
Венесуэла							0,0	0,6			(Британия)
Виргин аралдары					3,8	250,0	1,9	200,0			Вьетнам
(Британия)	0,1	12,8	14,9	559,3	0,2	10,1					Германия
Вьетнам											Гернси
Германия	1 383,5	2 744,5	143,4	1 163,9	865,9	5 176,3	465,2	2 243,0	222,2	28 596,6	
Гернси					2,4	2 535,0					

[illegible]

Жалғасы

Продолжение

ЕАЭО СЭҚТН коды Код ТНВЭД ЕАЭС	Тауардың атауы, өлшем бірлігі, жеткізілетін елі	2014		2015		2016		2017		2018		Наименование товара, единицы измерения, страны назначения
		саны количество	мың АҚШ доллары тыс. долларов США	саны количество	мың АҚШ доллары тыс. долларов США	саны количество	мың АҚШ доллары тыс. долларов США	саны количество	мың АҚШ доллары тыс. долларов США	саны количество	мың АҚШ доллары тыс. долларов США	
	Нидерланд	20,6	4 293,0	65,0	2 885,1	895,1	7 413,0	243,9	2 944,6	160,7	3 183,1	Нидерланды
	Жаңа Зеландия					0,1	2,9					Новая Зеландия
	Норвегия	0,1	164,8	0,3	264,8	7,9	464,7	0,6	451,0	0,5	332,7	Норвегия
	БАӘ	136,3	17 488,6	2 439,6	8 141,7	2 626,5	6 128,0	48,5	614,3	190,1	1 624,9	ОАЭ
	Оман	0,1	0,3	12,7	39,0							Оман
	Пакістан			3,8	1,8	15,9	3,2	23,6	6,7			Пакистан
	Панама									0,0	0,0	Панама
	Польша	0,1	0,2	82,2	364,3	21,5	27,2	7,8	58,2	2,7	52,1	Польша
	Португалия									0,0	5,4	Португалия
	Корея Республикасы	20,0	84,4	7,5	63,7	0,3	7,2	93,8	278,6	2,0	13,5	Республика Корея
	Латвия			280,7	238,8	285,8	777,8	388,9	684,4	23,6	225,9	Республика Латвия
	Румыния	0,0	0,1	30,7	259,2			766,6	3 815,6	4,0	2,3	Румыния
	Сауд Аравиясы	0,1	0,9			116,0	72,7	0,0	0,0			Саудовская Аравия
	Сенегал			0,0	0,1							Сенегал
	Сингапур	2,3	5,6	2,2	2,1	0,4	1,0					Сингапур
	Словакия	0,1	0,2					1,1	18,3			Словакия
	Словения					80,0	69,5	0,1	2,0			Словения
	Біріккен Корольдік	127,0	128 537,0	818,3	6 415,7	18,1	2 327,3	720,5	8 183,5	8,6	1 323,1	Соединенное Королевство
	Сомали			9,4	3 832,8	1,2	272,0					Сомали
	Судан					33,0	25,1					Судан
	АҚШ	3,0	808,8	72,2	28 198,9	5 200,6	42 435,2	33,0	3 527,9	226,3	1 300,4	США
	Тайвань (Қытай)					0,0	0,1	0,0	1,0			Тайвань (Китай)
	Таиланд	0,3	49,7	0,2	20,0	8,9	139,7			0,0	0,6	Таиланд
	Тувалу									0,0	3,4	Тувалу
	Түркия	470,7	16 495,1	1 039,1	9 291,4	355,3	2 586,1	541,0	3 939,2	726,4	2 902,3	Түрция
	Уганда	5,9	26,3									Уганда
	Филиппин	0,1	0,6					0,0	0,1	0,1	0,1	Филиппины
	Финляндия			1,3	32,2			6,4	85,8	496,0	320,0	Финляндия
	Франция	7,5	786,3	55,5	2 148,9	32,8	1 944,9	21,3	1 974,6	12,8	2 002,6	Франция
	ОАР					1,8	23,5					ЦАР
	Чех Республикасы	0,1	3,1	43,0	1 022,9	31,5	221,6	6,3	13,0	22,1	177,1	Чешская Республика
	Швейцария	2,1	85,5			3,9	110,4			0,0	0,1	Швейцария
	Швеция	32,1	1 597,6	25,2	1 005,5	66,9	3 001,0	0,0	0,7	1,6	63,1	Швеция
	Эквадор			0,0	0,1							Эквадор
	Эстония	312,0	345,0	156,0	190,0	808,1	951,0	0,0	0,1	130,5	450,1	Эстония
	Жапония	0,1	4,8	0,0	0,1	0,1	0,4			4,3	4,6	Япония

**1.10 Негізгі сауда серіктестері бөлінісіндегі жекелеген тауарлар импорты (импорттың жалпы көлемінде аса үлкен үлес салмағын алатын)
Импорт отдельных товаров (занимающих наибольший удельный вес в общем объеме импорта) в разрезе основных торговых партнеров**

ЕАЭО СЭҚТН коды Код ТНВЭД ЕАЭС	Тауардың атауы, өлшем бірлігі, жөнелтуші елі	2014		2015		2016		2017		2018		Наименование товара, единицы измерения, страны отправления
		саны количество	мың АҚШ доллары Тыс. долларов США	саны количество	мың АҚШ доллары Тыс. долларов США	саны количество	мың АҚШ доллары Тыс. долларов США	саны количество	мың АҚШ доллары Тыс. долларов США	саны количество	мың АҚШ доллары Тыс. долларов США	
0201-0208	Ет және жаңа сойылған, суытылған, мұздатылған тағамдық қосымша											Мясо и субпродукты свежие, мороженые и охлажденные,
	өнімдер, тонна											тонн
	ТМД елдері	191 688,0	243 962,9	187 496,9	198 555,6	180 724,9	160 498,2	198 519,3	206 331,5	171 652,0	210 357,0	Страны СНГ
	Беларусь	41 948,9	80 692,8	51 046,9	75 022,6	51 104,0	65 914,7	55 429,4	99 344,9	51 083,0	95 561,9	Беларусь
	Қырғызстан	3 213,0	11 300,1	3 615,6	9 329,2	2 228,8	3 743,1	12 482,0	23 778,8	11 297,7	22 820,5	Кыргызстан
	Ресей	19 594,0	36 523,5	30 427,0	41 327,4	27 335,6	35 894,5	30 974,9	49 499,8	32 954,0	51 493,1	Россия
	Украина	19 141,8	32 869,2	17 004,3	24 366,0	21 516,7	26 273,8	11 972,5	26 066,4	6 811,2	21 169,7	Украина
	Әлемнің басқа елдері	149 739,1	163 270,1	136 450,0	123 533,1	129 620,9	94 583,6	143 089,9	106 986,6	120 569,0	114 795,1	Остальные страны мира
	Австралия	1 409,9	1 992,5	56,7	264,7	3,4	40,0	0,9	18,4	0,5	9,9	Австралия
	Австрия	20,0	83,2							17,2	51,9	Австрия
	Аргентина	2 167,8	3 678,1	1 275,7	2 649,8	491,3	699,1	1 283,1	1 774,5	1 361,3	2 686,9	Аргентина
	Бельгия	2 140,0	2 298,3	1 120,0	858,1	2 397,0	1 749,8			60,0	17,2	Бельгия
	Болгария	2 022,8	6 864,8	1 484,2	4 787,2	262,6	552,9	525,0	1 262,7	225,0	606,3	Болгария
	Бразилия	6 726,3	9 061,7	1 718,2	2 895,5	380,3	364,3			685,5	809,9	Бразилия
	Мажарстан	1 405,2	784,2	907,6	481,6	1 030,3	1 062,6	1 614,6	1 291,5	2 112,6	1 908,2	Венгрия
	Германия	325,8	516,2	1 530,5	1 804,8	597,2	648,8	18,0	17,2			Германия
	Дания	134,4	314,9	56,9	129,3	114,5	114,8	721,5	884,2	691,1	1 134,1	Дания
	Үндістан			196,0	401,8							Индия
	Ирландия	27,0	42,5									Ирландия
	Исландия	337,3	1 139,9	132,0	407,5	39,0	71,8	71,9	148,1			Исландия
	Испания	73,0	95,6	129,4	163,5							Испания
	Италия	87,4	236,3	25,0	30,3	175,9	299,0	1 313,3	1 441,6	355,8	445,4	Италия
	Канада	4 669,8	12 356,3	1 028,1	2 284,0							Канада
	Қытай			19,5	88,6							Китай
	Колумбия			400,8	445,5	155,1	171,3			135,0	320,0	Колумбия
	Литва	320,1	349,1	567,3	404,1	463,2	281,3	617,4	504,7	160,5	158,3	Литва
	Люксембург	0,1	1,1	0,6	5,0							Люксембург
	Мексика			43,3	100,4			70,0	120,0	49,0	98,1	Мексика
	Монғолия					11,0	12,1	430,6	894,7	832,2	2 079,2	Монголия
	Нидерланд	41,0	48,0	0,0	0,2	0,0	0,7					Нидерланды
	Жаңа Зеландия	6,8	118,3	4,0	51,5							Новая Зеландия

Жалғасы

Продолжение

ЕАЭО СЭҚТН коды Код ТНВЭД ЕАЭС	Тауардың атауы, өлшем бірлігі, жөнелтуші елі	2014		2015		2016		2017		2018		Наименование товара, единицы измерения, страны отправления	
		саны количество	мың АҚШ доллары тыс. долларов США	саны количество	мың АҚШ доллары тыс. долларов США	саны количество	мың АҚШ доллары тыс. долларов США	саны количество	мың АҚШ доллары тыс. долларов США	саны количество	мың АҚШ доллары тыс. долларов США		
1001	Парагвай	2 347,8	3 832,9	3 599,4	3 733,6	1 611,3	1 867,3	1 092,0	1 467,2	2 240,0	5 444,9	Парагвай	
	Польша	5 223,8	13 275,2	3 888,4	8 322,7	2 705,5	4 242,6	2 861,3	6 348,0	1 342,2	1 060,8	Польша	
	Латвия							797,2	242,8	1 220,0	327,8	Республика Латвия	
	Словакия	60,8	29,5	159,8	42,0	159,8	44,7	379,7	116,9	279,7	66,3	Словакия	
	АҚШ	119 448,7	104 092,9	117 222,7	91 172,7	118 327,8	81 710,2	129 699,9	88 278,8	107 731,3	95 568,6	США	
	Түркия							79,8	26,9			Түркия	
	Уругвай	683,6	1 990,6	766,0	1 923,0	215,5	460,8	672,0	1 544,3	504,0	1 445,4	Уругвай	
	Финляндия			19,6	15,5	19,2	14,2	19,9	4,7			Финляндия	
	Франция	59,8	68,1	79,2	46,3	461,0	175,3	801,7	576,8	566,2	555,8	Франция	
	Швейцария							20,0	22,7			Швейцария	
	Швеция			19,1	24,1							Швеция	
	Бидай және меслин, тонна	11 415,8	2 388,8	62 394,1	12 944,9	16 585,4	3 276,9	38 327,0	5 856,3	86 663,0	9 493,6	Пшеница и меслин, тонн	
	ТМД елдері	11 327,0	2 313,9	62 377,2	12 924,6	16 447,0	3 206,4	38 296,4	5 824,8	86 092,5	8 885,5	Страны СНГ	
	Беларусь	88,4	37,1	7,0	5,7			77,5	41,4	2,5	1,7	Беларусь	
	Қырғызстан									415,1	51,9	Кыргызстан	
	Ресей	11 238,7	2 276,8	62 370,2	12 918,9	16 447,0	3 206,4	38 125,5	5 748,8	85 606,9	8 821,0	Россия	
	Түркіменстан									68,0	10,9	Туркменистан	
	Украина								93,4	34,6		Украина	
	Әлемнің басқа елдері	88,8	74,9	16,9	20,3	138,4	70,4	30,7	31,5	570,5	608,0	Остальные страны мира	
	Австрия										316,0	312,9	Австрия
	Германия			1,2	1,6	0,0	0,0	0,1	0,3	0,4			Германия
	Израиль			0,4	0,9	0,5	0,5	1,5	0,1	1,1			Израиль
	Италия	87,3	71,9			116,0	50,1	10,0	6,4	189,6	224,8	Италия	
Канада			0,1	0,8					42,1	60,0	Канада		
Қытай						0,3	1,9	0,2	1,3			Китай	
Нидерланд	0,1	0,0			0,0	0,0	0,2	0,0	0,1			Нидерланды	
Палестина, Мемлекет					0,0	0,0	0,0	0,0	0,1			Палестина, Государство	
Польша			0,2	1,0	0,1	0,3	20,0		22,0			Польша	
Румыния						21,0	14,6					Румыния	
Словакия												Словакия	
Біріккен Корольдік	0,0	0,2						0,0	0,2	22,0	8,8	Соединенное Королевство	
Түркия	1,0	0,7	14,4	12,1				0,0				Түркия	
Финляндия	0,1	0,5	0,3	1,9	0,2	0,6						Финляндия	
Франция			0,3	2,0	0,1	0,3	0,9					Франция	
Чех Республикасы	0,2	1,6			0,3	0,9						Чешская Республика	

ЕАЭО СЭҚТН коды Код ТНВЭД ЕАЭС	Тауардың атауы, өлшем бірлігі, жөнелтуші елі	2014		2015		2016		2017		2018		Наименование товара, единицы измерения, страны отправления
		саны количество	мың АҚШ доллары тыс. долларов США	саны количество	мың АҚШ доллары тыс. долларов США	саны количество	мың АҚШ доллары тыс. долларов США	саны количество	мың АҚШ доллары тыс. долларов США	саны количество	мың АҚШ доллары тыс. долларов США	
1003	Швейцария	0,1	0,1							0,8	1,6	Швейцария
	Арпа, тонна	15 923,1	3 904,2	24 310,3	4 480,2	2 832,1	490,7	8 155,9	1 065,2	47 035,3	6 610,6	Ячмень, тонн
	ТМД елдері	15 870,3	3 806,2	24 267,3	4 440,6	2 687,5	388,0	8 115,7	1 022,5	47 015,3	6 584,3	Страны СНГ
	Беларусь	5,0	4,2	15,0	8,1							Беларусь
	Қырғызстан									0,8	0,3	Қырғызстан
	Ресей	15 865,3	3 801,9	24 252,3	4 432,5	2 687,5	388,0	8 111,7	1 021,1	47 014,5	6 584,0	Россия
	Украина							4,0	1,4			Украина
	Әлемнің басқа елдері	52,8	98,0	43,0	39,6	144,6	102,7	40,2	42,7	20,1	26,3	Остальные страны мира
	Германия	10,2	28,6	2,3	3,9			20,1	17,6			Германия
	Италия					66,0	30,3					Италия
	Қытай					0,1	0,3					Китай
	Нидерланд	0,3	2,2	2,4	4,6	0,1	0,2					Нидерланды
1006	Польша			18,0	17,2							Польша
	Румыния	20,0	32,3									Румыния
	Сербия					40,0	28,9					Сербия
	Біріккен Корольдік	0,2	1,4	0,2	1,6	0,4	1,2			0,1	0,2	Соединенное Королевство
	Франция	2,1	5,8	20,1	12,2	20,1	23,2	20,1	25,1	20,0	26,1	Франция
	Чех Республикасы	20,1	27,7			18,0	18,6					Чешская Республика
	Күріш, тонна	24 572,0	18 331,6	22 382,4	14 566,7	9 676,9	5 124,4	8 168,0	4 968,0	9 800,4	5 916,7	Рис, тонн
	ТМД елдері	22 939,2	17 292,9	19 779,4	12 820,7	8 169,6	4 379,5	6 253,5	4 021,8	7 893,2	4 889,5	Страны СНГ
	Беларусь									2,3	1,7	Беларусь
	Қырғызстан	119,0	98,6	17,1	11,2	6,5	4,8	1,3	0,9	29,5	4,6	Қырғызстан
	Ресей	21 736,8	16 762,7	18 203,3	12 232,6	7 212,6	4 082,9	5 914,0	3 949,0	7 676,8	4 835,3	Россия
	Тәжікстан	1 083,5	431,5	1 491,0	534,8	950,6	291,8	338,2	71,9	164,6	38,0	Таджикистан
	Түркіменстан			68,0	42,1							Туркменистан
	Өзбекстан									20,0	9,8	Узбекистан
	Әлемнің басқа елдері	1 632,8	1 038,8	2 603,0	1 746,0	1 507,3	745,0	1 914,5	946,2	1 907,2	1 027,2	Остальные страны мира
	Бельгия			0,3	1,5	0,1	0,5			0,0	0,0	Бельгия
	Вьетнам	100,1	65,8	220,2	134,5	0,0	0,1	200,0	87,0			Вьетнам
	Германия	6,8	21,4	4,8	12,4	3,8	7,9	3,2	6,9	2,8	5,8	Германия
ЕАЭС	Дания	0,0	0,1									Дания
	Үндістан	1 291,3	699,6	877,4	560,2	1 412,7	671,6	1 555,7	750,0	1 809,5	926,8	Индия
	Иран, Ислам Республикасы	15,1	12,1			1,5	6,8	75,2	17,2	31,6	6,4	Иран, Исламская Республика
	Испания	0,1	0,4	0,5	2,1	0,1	0,2					Испания
	Италия	11,3	39,9	8,9	22,7	10,3	23,4	15,5	36,2	13,7	31,2	Италия

Жалғасы

Продолжение

ЕАЭО СЭҚТН коды Код ТНВЭД ЕАЭС	2014		2015		2016		2017		2018		Наименование товара, единицы измерения, страны отправления
	саны количество	мың АҚШ доллары тыс. долларов США	саны количество	мың АҚШ доллары тыс. долларов США	саны количество	мың АҚШ доллары тыс. долларов США	саны количество	мың АҚШ доллары тыс. долларов США	саны количество	мың АҚШ доллары тыс. долларов США	
1101	Камбоджа		0,1	0,2							Камбоджа
	Катар	1,5	0,8								Катар
	Қытай	0,9	3,0	361,7	327,6	1,5	2,4				Қытай
	Кувейт						0,1	1,6			Кувейт
	Литва					0,0	0,3				Литва
	БАӘ	0,0	0,0	0,0	0,0	0,0	0,0				ОАЭ
	Пәкістан	182,7	142,2	1 099,3	628,3	67,2	16,3	44,6	40,3	40,3	Пәкістан
	Польша	0,2	0,4								Польша
	Португалия					1,8	1,8				Португалия
	Корея Республикасы	0,0	0,5	0,1	0,4	2,0	1,7	1,3	0,4	0,3	Корея Республикасы
	Біріккен Корольдік			1,3	2,2	0,7	1,0	0,1	0,4	0,0	Біріккен Корольдік
	АҚШ			0,0	0,3			1,7	5,7		АҚШ
	Таиланд							0,6	0,5		Таиланд
	Түркия	22,7	52,4	28,4	53,6	5,3	10,3	16,5	29,9	8,9	Түркия
	Франция					0,1	0,6	0,0	0,2	0,1	Франция
	Жапония	0,0	0,0								Япония
	Бидай немесе қара бидай										Мука пшеничная или
	ұны, тонна	2 533,0	1 263,0	5 973,9	1 873,3	2 339,5	776,7	2 740,3	978,4	3 222,2	1 116,0
	ТМД елдері	2 456,1	1 182,7	5 860,3	1 756,8	2 218,7	633,6	2 551,4	779,4	3 008,9	901,2
	Беларусь					0,2	0,2				Страны СНГ
	Қырғызстан					1,3	0,5				Беларусь
	Ресей	2 184,2	1 076,8	5 860,3	1 756,8	2 217,3	632,8	2 551,4	779,4	2 872,9	Кыргызстан
	Түркменстан	271,9	105,9								Россия
	Өзбекстан										Туркменистан
	Әлемнің басқа елдері	76,9	80,4	113,6	116,6	120,8	143,1	188,9	199,0	136,0	38,7
	Австрия							0,1	0,3	0,4	Узбекистан
	Германия	7,5	8,8	7,5	7,0	3,9	3,3	5,6	5,2	2,6	214,8
	Дания	0,0	0,0								Остальные страны мира
	Үндістан	1,0	0,6								1,1
	Италия	23,0	30,1	48,4	67,3	84,1	115,7	117,8	149,4	145,0	Австрия
	Катар	0,2	0,1	3,3	0,7	1,2	0,2	0,2	0,1	0,2	2,4
	Қытай										Германия
	Литва	0,6	0,7								Дания
	БАӘ	0,3	0,2								4,2
	Португалия					0,3	0,6			0,2	Индия
											156,1
											Италия
											Катар
											Китай
											Литва
											0,3
											ОАЭ
											Португалия

ЕАЭО СЭҚТН коды Код ТНВЭД ЕАЭС	Тауардың атауы, өлшем бірлігі, жөнелтуші елі	2014		2015		2016		2017		2018		Наименование товара, единицы измерения, страны отправления
		саны количество	мың АҚШ доллар тыс. долларов США	саны количество	мың АҚШ доллар тыс. долларов США	саны количество	мың АҚШ доллар тыс. долларов США	саны количество	мың АҚШ доллар тыс. долларов США	саны количество	мың АҚШ доллар тыс. долларов США	
2505	Корея Республикасы	27,6	18,4	35,6	23,1	14,9	6,5	26,8	10,8	14,4	5,8	Республика Корея
	Біріккен Корольдік	0,1	1,0	0,0	0,1							Соединенное Королевство
	Түркия	1,6	3,0	2,2	2,4	0,0	0,1	10,0	5,8	10,0	8,4	Түрция
	Финляндия			0,1	0,0	0,1	0,0	0,1	0,0			Финляндия
	Франция	15,0	17,3	16,5	16,0	16,1	16,7	28,3	27,2	34,7	36,5	Франция
	Боялған немесе боялмаған, 26-топтағы металды құмдардан басқа барлық түрдегі табиғи құмдар, тонна	44 073,7	2 843,7	45 410,1	2 183,3	20 550,4	2 363,4	24 698,1	3 956,0	26 863,0	2 507,0	Пески природные всех видов, окрашенные или неокрашенные, кроме металлоносных песков
	ТМД елдері	41 815,2	1 029,5	43 597,8	823,3	17 348,2	493,2	20 256,0	743,5	24 946,6	647,0	группы 26, тонн
	Ресей	41 715,0	1 014,7	43 482,8	693,2	17 348,2	493,1	20 256,0	743,5	24 946,6	647,0	Страны СНГ
	Тәжікстан					0,1	0,1					Россия
	Украина	100,2	14,8	115,0	130,1							Таджикистан
	Әлемнің басқа елдері	2 258,5	1 814,2	1 812,2	1 360,0	3 202,2	1 870,1	4 442,1	3 212,5	1 916,4	1 860,0	Украина
	Австралия	809,2	731,1	425,8	334,6	1 076,9	859,5	655,5	536,7	262,8	266,5	Остальные страны мира
	Австрия			6,0	12,1	23,3	19,6					Австралия
	Бельгия			4,2	2,8	0,0	0,2	73,8	170,5	179,9	296,6	Австрия
	Германия	98,9	93,6	176,1	157,6	25,9	32,5	29,7	70,8	113,4	53,9	Бельгия
	Израиль							7,0	2,0	9,0	11,0	Германия
	Үндістан	140,0	104,4	40,0	18,3	40,0	14,3	40,0	17,1	40,0	16,1	Израиль
	Иордания							0,6	0,2			Индия
	Иран, Ислам Республикасы	309,1	21,6	449,4	31,5			43,1	1,2			Иордания
	Испания	7,6	4,7	1,7	0,6	0,2	0,0	0,2	0,2			Иран, Исламская Республика
	Италия	34,6	31,0	235,3	491,3	49,2	34,2	189,1	141,9	224,7	188,6	Испания
	Қытай	370,6	448,1	106,9	77,3	1 584,1	701,6	2 600,7	1 386,4	146,4	63,7	Италия
	Литва					186,1	72,6					Китай
	Нидерланд	298,5	208,6	260,4	144,1	75,8	63,6	715,9	813,4	870,6	878,1	Литва
	БАӘ	26,3	20,8	0,0	0,0	29,8	26,5					Нидерланды
	Польша	48,0	38,0	29,6	13,0	43,8	18,3	1,2	0,4	2,3	2,0	ОАЭ
	Корея Республикасы	6,6	3,4	3,1	1,9	0,0	0,1					Польша
	Латвия			1,2	1,5	4,0	2,3					Республика Корея
	Сауд Аравиясы					1,8	5,2					Республика Латвия
	Словакия			14,0	24,7			1,0	0,4	3,0	0,7	Словакия
	Словения											Словения

Жалғасы		Продолжение										
ЕАЭО СЭҚТН коды Код ТНВЭД ЕАЭС	Тауардың атауы, өлшем бірлігі, жөнелтуші елі	2014		2015		2016		2017		2018		Наименование товара, единицы измерения, страны отправления
		саны количество	мың АҚШ доллары тыс. долларов США	саны количество	мың АҚШ доллары тыс. долларов США	саны количество	мың АҚШ доллары тыс. долларов США	саны количество	мың АҚШ доллары тыс. долларов США	саны количество	мың АҚШ доллары тыс. долларов США	
2510	Біріккен Корольдік	0,2	2,0	25,5	15,8					22,7	25,5	Соединенное Королевство
	АҚШ	70,5	66,8	22,5	22,1	0,0	0,2	72,2	59,1	18,0	22,4	США
	Таиланд					0,4	0,4					Таиланд
	Түркия	36,8	26,5	10,0	8,8	60,6	14,6	11,9	11,4	15,0	7,5	Түркия
	Франция	0,1	1,0	0,1	0,1	0,1	0,4	0,0	0,0			Франция
	Чех Республикасы					0,1	3,9	0,3	0,7	0,4	0,9	Чешская Республика
	Чили			0,6	1,6							Чили
	Швейцария	0,0	0,4	0,0	0,4					0,0	0,1	Швейцария
	Швеция	1,5	12,2			0,2	0,1	0,0	0,1			Швеция
	Табиғи кальций фосфаты, табиғи алюминий кальций фосфаты және фосфат боры, тонна											Фосфаты кальция природные, фосфаты алюминиево-кальциевые природные и мел
	ТМД елдері	91,6	51,7	227,8	34,3	0,3	0,2			17,1	5,3	Фосфатный, тонн
	Ресей	0,2	0,6	199,0	20,3	0,3	0,2			17,1	5,3	Страны СНГ
2520	Әлемнің басқа елдері	91,4	51,1	28,8	14,1	0,3	0,2			17,1	5,3	Россия
	Германия	91,2	50,6	28,8	14,1							Остальные страны мира
	Франция	0,2	0,5									Германия
	Ғаныш; ангидрит; боялмаған немесе боялған, құрамында шағын мөлшерде жеделдеткіштерді немесе алмастырғыштар бар немесе жоқ тұтқыр ғаныш кальцийленген ғанышты немесе кальций сульфатын білдіретін), тонна											Франция Гипс; ангидрит; гипсовые вязующие (представляющие собой кальцинированный гипс или сульфат кальция), окрашенные или неокрашенные, содержащие или не содержащие небольшие количества ускорителей или количества замедлителей, тонн
	ТМД елдері	44 736,4	5 787,5	192 298,2	7 326,6	102 262,8	4 228,1	100 706,2	5 546,9	84 516,7	4 712,5	Страны СНГ
	Әзірбайжан	43 728,3	4 913,5	189 735,2	6 028,1	99 793,3	3 496,8	96 918,0	3 891,3	83 154,4	4 036,4	Азербайджан
	Қырғызстан					130,0	15,6					Кыргызстан
	Ресей	100,0	14,0	120,0	15,1							Россия
	Өзбекстан	18 516,1	3 196,7	155 881,0	4 052,6	77 573,5	2 698,1	68 952,6	2 920,4	66 297,6	3 247,3	Узбекистан
	Әлемнің басқа елдері	25 112,2	1 702,8	33 734,2	1 960,4	22 089,8	783,2	27 965,4	970,9	16 856,8	789,1	Остальные страны мира
	Австрия	1 008,1	874,0	2 562,9	1 298,5	2 469,5	731,3	3 788,1	1 655,6	1 362,3	676,1	Австрия

ЕАЭО СЭҚТН коды Код ТНВЭД ЕАЭС	Тауардың атауы, өлшем бірлігі, жөнелтуші елі	2014		2015		2016		2017		2018		Наименование товара, единицы измерения, страны отправления
		саны количество	мың АҚШ доллар тыс. долларов США	саны количество	мың АҚШ доллар тыс. долларов США	саны количество	мың АҚШ доллар тыс. долларов США	саны количество	мың АҚШ доллар тыс. долларов США	саны количество	мың АҚШ доллар тыс. долларов США	
2522	Бельгия	5,0	20,0	0,1	0,4	0,6	1,8	0,1	0,7	0,1	0,5	Бельгия
	Болгария			99,9	11,2							Болгария
	Германия	161,3	142,8	145,5	73,7	125,8	65,8	98,1	52,9	82,0	52,2	Германия
	Үндістан					0,0	0,1	0,0	0,1			Индия
	Иран, Ислам Республикасы	248,1	18,1	512,9	27,6	803,9	32,9			340,0	51,4	Иран, Исламская Республика
	Италия	22,4	261,9	2,4	2,7	1,4	2,0	5,4	22,0	10,4	25,2	Италия
	Қытай	126,2	99,2	1 651,6	982,7	785,6	250,6	3 600,0	1 444,4	809,1	397,1	Китай
	Литва	0,1	0,8	2,0	1,7					20,7	8,7	Литва
	Польша	67,8	35,3	2,8	2,8	8,1	12,1	5,2	8,0	9,0	23,1	Польша
	Корея Республикасы	141,8	202,5	83,7	119,0	94,5	101,2			45,9	54,3	Республика Корея
	Сербия							0,7	26,4			Сербия
	Словения	13,2	19,6	13,8	19,2	9,2	13,1	10,3	16,0	13,2	19,5	Словения
	Біріккен Корольдік					0,4	2,0	0,6	2,4	0,7	3,7	Соединенное Королевство
	АҚШ	0,0	3,9	19,1	18,7	0,3	6,4	7,0	15,6			США
	Түркия	194,3	27,7	0,5	0,7	614,8	215,3	41,0	40,9	0,0	0,0	Турция
	Франция									1,0	5,0	Франция
	Чех Республикасы	27,6	41,4	28,3	36,3	24,8	28,1	19,7	26,4	28,5	34,3	Чешская Республика
	Жапония	0,2	0,9	0,3	1,8							Япония
	2825 тауар позициясында көрсетілген оксид және кальций гидроксидінен басқа, сәндірілмеген, сәндірілген және											Известь негашеная, гашеная и гидравлическая, кроме оксида и гидроксида кальция, указанных в
	гидравликалық әк, тонна	108 306,0	10 671,6	95 567,7	8 389,1	104 047,7	8 862,3	139 173,6	11 336,8	136 416,0	11 440,7	товарной позиции 2825, тонн
	ТМД елдері	106 392,2	9 760,1	94 738,1	7 768,0	103 078,7	8 114,7	138 169,9	10 570,6	134 349,6	10 597,4	Страны СНГ
	Ресей	8 843,9	1 511,2	21 076,5	1 597,3	34 623,3	2 535,4	58 502,7	4 875,1	53 596,4	4 346,5	Россия
	Өзбекстан	97 548,3	8 248,9	73 661,6	6 170,7	68 455,4	5 579,3	79 667,2	5 695,5	80 753,3	6 250,9	Узбекистан
	Әлемнің басқа елдері	1 913,8	911,5	829,6	621,1	969,0	747,6	1 003,7	766,2	2 066,3	843,3	Остальные страны мира
	Австралия	0,0	0,3									Австралия
	Бельгия									0,1	0,3	Бельгия
	Бразилия			0,0	0,0							Бразилия
	Иран, Ислам Республикасы	688,8	76,8	4,7	0,5					968,7	58,1	Иран, Исламская Республика
	Италия			4,0	2,9	0,0	0,3					Италия
	Канада	3,0	5,9									Канада
	Қытай	61,0	39,7	52,5	105,9					2,6	1,1	Китай

Жалғасы

Продолжение

ЕАЭО СЭҚТН коды Код ТНВЭД ЕАЭС	Тауардың атауы, өлшем бірлігі, жөнелтуші елі	2014		2015		2016		2017		2018		Наименование товара, единицы измерения, страны отправления	
		саны количество	мың АҚШ доллары тыс. долларов США	саны количество	мың АҚШ доллары тыс. долларов США	саны количество	мың АҚШ доллары тыс. долларов США	саны количество	мың АҚШ доллары тыс. долларов США	саны количество	мың АҚШ доллары тыс. долларов США		
2523	Нидерланд	750,0	562,9	728,0	486,3	968,1	744,3	985,0	736,9	1 095,0	783,8	Нидерланды	
	Польша	61,0	10,7									Польша	
	Сербия							0,5	16,7			Сербия	
	Біріккен Корольдік	350,0	215,2	40,1	24,1	0,7	2,3	0,2	0,8			Соединенное Королевство	
	Финляндия							0,0	0,3			Финляндия	
	Франция			0,4	1,3	0,2	0,6					Франция	
	Швейцария							18,0	11,6			Швейцария	
	Боялмаған немесе боялған, дайын немесе клинкер нысанындағы портландцемент, балшықты-топырақты цемент, қож цемент, суперсульфатты цемент және ұқсас гидравликалық цементтер, тонна	1 249 269,9	106 922,0	1 262 472,1	78 478,9	621 481,8	32 359,7	876 849,0	47 367,5	897 736,5	48 720,6	окрашенные, готовые или в форме клинкеров, тонн	
	ТМД елдері	999 562,6	87 529,6	1 047 505,8	62 186,9	493 958,0	24 157,8	650 113,8	35 571,8	590 751,6	33 918,5	Страны СНГ	
	Әзірбайжан									100,0	34,9	Азербайджан	
	Беларусь	402,0	82,9	1 541,0	256,5	938,0	197,0	1 071,1	214,6	1 945,6	405,8	Беларусь	
	Қырғызстан					1 751,2	64,7					Кыргызстан	
	Ресей	964 217,6	84 998,1	1 037 267,8	60 473,7	487 110,2	23 401,5	646 484,1	35 053,0	587 682,2	33 356,2	Россия	
	Түркімeнcтан			1 170,0	663,7							Туркменистан	
	Өзбекстан	34 943,0	2 448,6	7 527,0	793,0	4 158,6	494,2	304,1	2 558,6	304,1	1 023,8	Узбекистан	
	Украина					0,1	0,4					Украина	
	Әлемнің басқа елдері	249 707,4	19 392,4	214 966,2	16 292,0	127 523,8	8 201,9		226 735,2	11 795,7	306 985,0	14 802,1	Остальные страны мира
	Австралия								2,3	25,9			Австралия
	Австрия			0,1	0,2				5,2	13,2	7,0	21,8	Австрия
	Бельгия	30,5	57,6	15,4	24,0						5,7	11,4	Бельгия
	Мажарстан					0,7	3,8						Венгрия
	Германия	2 738,1	2 064,2	4 229,3	3 490,5	3 755,2	2 140,5	1 030,4	1 724,7	1 030,4	4 266,0	2 495,4	Германия
	Дания	66,0	21,6		462,0	117,5							Дания
	Иран, Ислам Республикасы	241 151,8	15 468,5	208 008,8	11 696,3	122 688,4	5 699,2	8 929,9	219 793,3	8 929,9	300 572,1	11 244,7	Иран, Исламская Республика
	Испания	0,9	0,7	0,0	0,3								Испания
Италия	2,8	3,8	7,1	5,4	0,0	0,2	0,0	0,0	0,0	0,0	0,1	Италия	
Канада			3,0	0,7								Канада	
Қытай	4 310,6	1 514,7	2 527,9	927,8	512,5	173,4	1 500,0	4 638,4	1 500,0	1 572,7	611,1	Китай	

Жалғасы	ЕАЭО СЭҚТН коды Код ТНВЭД ЕАЭС	Тауардың атауы, өлшем бірлігі, жөнелтуші елі	2014		2015		2016		2017		2018		Наименование товара, единицы измерения, страны отправления
			саны количество	мың АҚШ доллары тыс. долларов США	саны количество	мың АҚШ доллары тыс. долларов США	саны количество	мың АҚШ доллары тыс. долларов США	саны количество	мың АҚШ доллары тыс. долларов США	саны количество	мың АҚШ доллары тыс. долларов США	
2524		Литва	0,0	0,0									Литва
		Малайзия	0,0	0,8							42,3	24,5	Малайзия
		Нидерланд	0,1	1,0									Нидерланды
		БАӘ	1 301,2	77,5					0,1	0,8	0,0	0,0	ОАЭ
		Польша			30,0	17,1	38,0	20,0	264,0	72,0	350,0	298,3	Польша
		Корея Республикасы	16,4	17,2	11,4	12,6	6,2	13,6	1,1	3,2			Республика Корея
		Словакия					0,0	0,0					Словакия
		Біріккен Корольдік			19,2	8,4	24,7	12,7	274,7	100,3	168,9	84,1	Соединенное Королевство
		АҚШ	22,5	83,6	71,4	73,6			0,0	0,2	0,3	10,6	США
		Түркия	1,5	1,7	3,0	1,3	16,5	3,6	0,2	0,8			Түркия
		Франция	58,9	69,0	39,6	33,7	19,6	17,3	20,0	14,3			Франция
		Чех Республикасы	6,0	10,5									Чешская Республика
2601		Жапония							11,3	104,7			Япония
		Асбест, тонна	128,3	52,1	121,0	53,5	6,7	4,2	129,5	45,4	44,6	14,3	Асбест, тонн
		ТМД елдері	11,2	20,7	61,6	35,8	6,7	4,1	9,8	12,5	44,6	14,3	Страны СНГ
		Қырғызстан	0,0	0,0									Кыргызстан
		Ресей	11,2	20,7	61,6	35,8	6,7	4,1	9,8	12,5	44,6	14,3	Россия
		Әлемнің басқа елдері	117,0	31,4	59,3	17,7	0,0	0,0	119,7	32,9			Остальные страны мира
		Қытай	117,0	31,3	59,3	17,6			119,7	31,3			Китай
		Тайвань (Қытай)	0,0	0,1	0,0	0,1	0,0	0,0	0,0	0,1	14,3	47,0	Тайвань (Китай)
		Түркия							0,0	1,5			Турция
		Құйырылған пиритті қоса алғанда, темір кендері мен қойыртпалары, тонна	8,7	9,4	81 882,6	3 912,1	104 092,5	5 653,1	395 537,4	35 045,8	108 535,1	10 889,3	Руды и концентраты железные, включая обоженный пирит, тонн
		ТМД елдері	8,7	9,4	81 882,2	3 909,3	104 092,5	5 653,0	395 537,4	35 033,1	108 520,8	10 842,3	Страны СНГ
		Ресей	8,7	9,4	81 882,2	3 909,3	104 092,5	5 653,0	395 537,4	35 033,1	108 520,8	10 842,3	Россия
2601		Әлемнің басқа елдері			0,5	2,8	0,0	0,1	0,1	12,7	14,3	47,0	Остальные страны мира
		Австралия									0,1	2,0	Австралия
		Германия									0,0	0,1	Германия
		Үндістан							0,0	0,8			Индия
		Иран, Ислам Республикасы					0,0	0,1	0,1	0,0			Иран, Исламская Республика
		Италия			0,5	0,4		0,1					Италия
		Қытай									14,3	31,1	Китай
		Польша			0,0	2,5			0,0	11,9	0,0		Польша
		АҚШ											США

Жалғасы		Тауардың атауы, өлшем бірлігі, жөнелтуші елі	2014		2015		2016		2017		2018		Наименование товара, единицы измерения, страны отправления	
ЕАЭО СЭҚТН коды Код ТНВЭД ЕАЭС	саны количество		мың АҚШ доллары тыс. долларов США	саны количество	мың АҚШ доллары тыс. долларов США	саны количество	мың АҚШ доллары тыс. долларов США	саны количество	мың АҚШ доллары тыс. долларов США	саны количество	мың АҚШ доллары тыс. долларов США			
2602		Құрғақ өнімге қайта есептегенде құрамында салмағы 20 %-дан немесе одан да көп марганец бар темір марганец кенін және қойыртпаларын қоса алғанда, марганец кендері мен қойыртпалары, тонна											Руды и концентраты марганцевые, включая железистые марганцевые руды и концентраты с содержанием марганца 20 мас. % или более в пересчете на сухой продукт, тонн	
	ТМД елдері		1 712,5	416,0	22,9	28,0	28,3	33,3	28,5	37,2	48,8	35,4		Страны СНГ
	Ресей		1 672,9	390,5	20,9	27,2	28,3	33,3	28,5	37,2	48,8	35,4		Россия
	Әлемнің басқа елдері		39,6	25,5	2,0	0,8								Остальные страны мира
	Қытай		39,6	25,5	2,0	0,8								Китай
2608		Мырыш кендері мен қойыртпалары, тонна											Руды и концентраты цинковые, тонн	
	ТМД елдері		104 660,4	65 283,7	135 356,7	71 714,0	216 228,7	120 862,9	212 204,8	196 775,7	151 371,8	131 752,6		Страны СНГ
	Ресей		104 660,4	65 283,4	135 356,7	71 714,0	216 228,6	120 862,8	212 204,8	196 775,7	151 371,8	131 752,6		Россия
	Тәжікстан		8 934,3	5 861,0	34 303,6	20 114,1	103 188,9	52 506,0	49 106,3	39 525,7	33 482,6	26 697,5		Таджикистан
	Әлемнің басқа елдері		95 726,1	59 422,4	101 053,2	51 599,9	113 039,7	68 356,8	163 098,5	157 250,0	117 889,2	105 055,1		Остальные страны мира
2610		Хром кендері мен қойыртпалары, тонна											Руды и концентраты хромовые, тонн	
	ТМД елдері		0,0	0,3			0,1	0,1						Канада
	Ресей		0,0	0,3			0,1	0,1						Турция
	Әлемнің басқа елдері		13,0	14,2	9,8	8,2	39,6	16,4	40,4	28,3	592,1	107,2		Страны СНГ
	Қытай		13,0	14,2	9,8	8,2	39,6	16,4	40,4	28,3	567,1	83,9		Россия
2701		Таскөмір; таскөмірден алынған кесекшелер, шекемтастар және қатты отынның ұқсас түрлері, тонна											Уголь каменный; брикеты, окатыши и аналогичные виды твердого топлива, полученные из каменного угля, тонн	
	ТМД елдері		161 610,5	20 204,0	174 389,6	25 731,9	220 189,7	27 726,0	159 457,0	24 188,5	839 437,4	81 020,2		Страны СНГ
	Беларусь		161 547,5	20 123,1	174 263,1	25 614,5	219 943,9	27 291,1	159 447,8	24 156,3	839 261,3	80 764,8		Беларусь
	Қырғызстан		2 105,1	124,2	2 294,4	102,4	272,0	12,2			48,7	21,3		Кыргызстан
	Ресей		159 442,4	19 998,9	171 918,0	25 466,6	219 671,9	27 278,9	159 447,8	24 156,3	838 935,6	80 738,1		Россия

ЕАЭО СЭҚТН коды Код ТНВЭД ЕАЭС	Тауардың атауы, өлшем бірлігі, жөнелтуші елі	2014		2015		2016		2017		2018		Наименование товара, единицы измерения, страны отправления
		саны количество	мың АҚШ доллар тыс. долларов США	саны количество	мың АҚШ доллар тыс. долларов США	саны количество	мың АҚШ доллар тыс. долларов США	саны количество	мың АҚШ доллар тыс. долларов США	саны количество	мың АҚШ доллар тыс. долларов США	
2709	Өзбекстан									277,0	5,3	Узбекистан
	Әлемнің басқа елдері	63,0	80,9	126,5	117,4	245,8	434,9	9,2	32,2	176,1	255,4	Остальные страны мира
	Германия			21,6	59,3	23,1	28,8			2,9	6,1	Германия
	Италия	4,5	7,2	23,0	29,6	0,4	2,7			6,0	8,9	Италия
	Қытай	42,7	32,9	64,0	3,8			0,0	0,0	1,8	0,9	Китай
	Литва					179,8	306,7					Литва
	Нидерланд									0,7	1,1	Нидерланды
	Латвия			0,4	0,9					136,0	212,9	Республика Латвия
	Сауд Аравиясы					0,5	2,2			0,2	0,3	Саудовская Аравия
	Біріккен Корольдік	15,5	35,6	16,5	21,1	4,1	9,8	5,7	12,4	0,1	0,8	Соединенное Королевство
	АҚШ	0,0	4,6	0,0	0,8	36,7	82,6	3,2	18,6	27,7	23,3	США
	Түркия	0,3	0,7	1,0	1,9	0,5	0,9	0,3	1,2	0,7	1,0	Турция
	Франция					0,7	1,3					Франция
	Шикі мұнай және битуинозды жыныстардан алынған шикі мұнай											Нефть сырая и нефтепродукты сырые, полученные из битуинозных минералов,
	өнімдері, тонна	486 560,1	188 048,2	73 587,5	17 073,8	23 440,1	7 081,5	41 708,5	13 301,9	24 703,6	9 869,8	тонн
27090001001, 2709001009	ТМД елдері	486 560,1	188 048,2	73 587,5	17 069,4	23 440,0	7 039,6	41 708,5	13 301,9	24 703,5	9 868,8	Страны СНГ
	Беларусь									3 659,4	1 971,5	Беларусь
	Ресей	486 385,8	187 879,4	73 587,5	17 069,4	23 440,0	7 039,6	41 708,5	13 301,9	21 044,1	7 897,3	Россия
	Украина	174,3	168,8									Украина
	Әлемнің басқа елдері			0,0	4,4	0,2	41,8			0,0	1,0	Остальные страны мира
	Грузия			0,0	0,5							Грузия
	Канада			0,0	1,4							Канада
	Нидерланд			0,0	2,5	0,0	2,5			0,0	0,8	Нидерланды
	Біріккен Корольдік			0,0	2,5	0,2	39,4					Соединенное Королевство
	АҚШ									0,0	0,2	США
	Табиғи газ конденсаты, тонна	218 119,4	93 036,0	22 521,2	5 328,7	16 425,9	5 190,8	18 665,0	5 946,9	6 851,1	3 085,8	газовый конденсат природный, тонн
	ТМД елдері	218 119,4	93 036,0	22 521,2	5 327,6	16 425,9	5 190,3	18 665,0	5 946,9	6 851,1	3 085,8	Страны СНГ
	Беларусь									3 659,4	1 971,5	Беларусь
	Ресей	217 945,0	92 867,1	22 521,2	5 327,6	16 425,9	5 190,3	18 665,0	5 946,9	3 191,7	1 114,3	Россия
	Украина	174,3	168,8									Украина
	Әлемнің басқа елдері			0,0	1,2	0,0	0,5					Остальные страны мира

Жалғасы

Продолжение

ЕАЭО СЭҚТН коды Код ТНВЭД ЕАЭС	2014		2015		2016		2017		2018		Наименование товара, единицы измерения, страны отправления
	саны количество	мың АҚШ доллары Тыс. долларов США	саны количество	мың АҚШ доллары Тыс. долларов США	саны количество	мың АҚШ доллары Тыс. долларов США	саны количество	мың АҚШ доллары Тыс. долларов США	саны количество	мың АҚШ доллары Тыс. долларов США	
Нидерланд			0,0	1,2	0,0	0,5					Нидерланды
Шикілерден басқа, мұнай және битуминозды жыныстардан алынған мұнай өнімдері; басқа жерде аталмаған немесе енгізілмеген, құрамында 70 мас.-%-дан немесе одан да астам мұнай немесе мұнай өнімдері бар, битуминоздық жыныстардан алынған, тонна											Нефть и нефтепродукты, полученные из битуминозных пород, кроме сырых; продукты, в другом месте не поименованные или не включенные, содержащие 70 мас.-% или более нефти или нефтепродуктов, полученных из битуминозных пород,
2710	2 098 958,1	1 412 535,8	1 942 698,7	931 820,5	1 913 142,0	784 055,0	2 008 064,2	1 042 727,7	1 665 392,1	1 024 269,6	тонн
ТМД елдері	1 880 739,4	1 210 984,5	1 791 615,9	800 288,8	1 870 762,0	697 204,2	1 951 831,0	954 369,8	1 622 953,8	925 067,4	Страны СНГ
Әзірбайжан	1 154,2	1 706,8	500,0	579,7	801,9	456,5	2 413,0	1 653,2	358,8	294,2	Азербайджан
Беларусь	103 436,7	81 452,9	123 300,2	57 727,1	1 985,7	1 233,1	22 899,6	14 229,4	28 163,1	19 669,8	Беларусь
Қырғызстан	293,9	182,2	7 186,2	5 470,2	118 893,2	44 850,6	7 126,9	4 241,5	7 489,5	5 205,8	Кыргызстан
Ресей	1 768 067,5	1 119 637,0	1 657 038,7	733 830,4	1 741 565,9	646 873,2	1 901 922,8	925 058,7	1 573 113,8	891 641,3	Россия
Тәжікстан							0,6	0,8			Таджикистан
Түркменстан	1 975,7	1 966,2	1 998,6	1 433,8	5 789,7	3 009,5	7 546,4	4 323,0	5 228,5	3 041,4	Туркменистан
Өзбекстан	5 330,0	5 187,7	1 364,2	957,8	1 666,2	730,1	9 539,2	4 457,4	8 482,7	5 006,2	Узбекистан
Украина	481,3	851,6	227,9	289,9	59,6	51,2	382,6	405,7	117,4	208,9	Украина
Әлемнің басқа елдері	218 218,7	201 551,3	151 082,8	131 531,7	42 380,0	86 850,8	56 233,1	88 357,9	42 438,4	99 202,2	Остальные страны мира
Австралия	2,9	14,2	2,7	12,8	6,0	36,4	4,5	25,7	0,0	5,1	Австралия
Австрия	20,2	263,8	32,9	115,0	34,1	146,6	51,5	317,9	5,4	9,6	Австрия
Бельгия	2 550,3	7 926,4	2 591,8	5 870,4	2 980,2	7 247,9	2 719,1	6 070,5	3 135,3	6 634,4	Бельгия
Болгария	0,0	0,1			60,3	117,7	70,7	276,7			Болгария
Бразилия			0,0	1,1							Бразилия
Мәжарстан			49,9	63,9	99,8	130,4	242,7	340,7	285,2	452,7	Венгрия
Вьетнам			14,2	38,1	11,8	31,1	34,6	78,4	16,1	36,4	Вьетнам
Германия	8 251,5	29 446,8	6 590,0	21 467,3	5 433,1	16 243,4	4 729,4	14 748,5	4 681,9	14 963,7	Германия
Гонконг			1,0	3,3							Гонконг
Грекия	27,2	67,6	15,3	22,3					2,0	5,2	Греция
Дания	0,1	3,2					0,0	0,6			Дания
Египет	99,1	438,4	46,7	179,6	64,5	224,4	70,6	282,6	51,6	202,5	Египет
Израиль	4,5	12,7	0,0	0,0							Израиль

ЕАЭО СЭҚТН коды Код ТНВЭД ЕАЭС	2014		2015		2016		2017		2018		Наименование товара, единицы измерения, страны отправления
	саны количество	мың АҚШ доллары тыс. долларов США	саны количество	мың АҚШ доллары тыс. долларов США	саны количество	мың АҚШ доллары тыс. долларов США	саны количество	мың АҚШ доллары тыс. долларов США	саны количество	мың АҚШ доллары тыс. долларов США	
Үндістан	1,9	10,2	2,0	3,4	0,6	0,7	0,9	3,3	21,9	29,5	Индия
Индонезия											Индонезия
Иран, Ислам Республикасы	4,0	11,8	0,1	2,8	0,6	0,0	0,1	0,0	265,2	924,3	Иран, Исламская Республика
Ирландия	0,0	0,1									Ирландия
Испания	82,6	302,6	102,9	282,6	42,6	142,6	55,7	205,8	106,1	271,2	Испания
Италия	11 328,9	23 489,7	5 131,4	8 389,9	9 830,8	11 046,4	6 748,1	6 877,9	2 543,0	3 490,1	Италия
Канада	472,4	2 448,0	360,7	1 188,2	65,1	202,7	197,5	918,2	233,3	990,8	Канада
Қытай	153 803,4	24 798,6	101 838,9	15 335,4	538,9	1 149,6	17 065,4	3 323,5	1 473,5	1 966,5	Китай
Кувейт							0,0	0,1			Кувейт
Литва	6 081,3	10 379,3	5 500,5	7 412,0	3 312,0	4 160,1	4 211,5	5 589,6	3 806,0	4 907,2	Литва
Люксембург			0,0	1,3	0,0	6,5					Люксембург
Македония					0,7	1,7					Македония
Малайзия	396,9	659,4	220,5	278,4	161,1	200,3	0,7	0,9	20,8	32,0	Малайзия
Мальта							16,8	37,9	93,5	202,8	Мальта
Мексика	43,9	47,9	0,0	0,5	0,0	0,1	0,0	0,3	0,0	0,2	Мексика
Нидерланд	2 065,8	5 981,3	1 534,7	3 786,6	1 694,7	3 125,8	1 977,9	3 932,7	4 204,4	8 162,9	Нидерланды
Жаңа Зеландия					0,0	0,0					Новая Зеландия
Норвегия			0,1	1,3	0,1	2,2			0,0	0,9	Норвегия
БАӘ	69,4	79,8	56,6	113,7	254,2	255,4	169,4	215,0	196,6	299,1	ОАЭ
Польша	543,2	1 350,2	558,5	1 130,8	560,7	918,7	446,7	746,5	476,2	838,0	Польша
Португалия									0,0	0,0	Португалия
Корея Республикасы	5 574,2	14 731,4	5 085,5	11 704,0	4 654,5	9 073,1	5 443,2	10 283,9	6 104,9	12 463,8	Республика Корея
Латвия	322,7	1 044,0	348,9	711,0	46,8	95,3	200,5	375,5	440,6	869,2	Республика Латвия
Румыния	98,9	178,0	95,0	80,6	53,9	84,1	55,4	105,5			Румыния
Сан-Марино									1,7	7,9	Сан-Марино
Сауд Аравиясы	11,0	26,4							11,0	6,0	Саудовская Аравия
Сингапур	342,2	680,7	150,7	331,3	321,9	879,2	388,4	839,1	775,9	1 977,5	Сингапур
Словакия	2,7	11,0			16,4	35,7	34,5	59,2	6,1	11,3	Словакия
Словения	0,1	2,5									Словения
Біріккен Корольдік	545,9	2 640,0	105,1	466,9	106,3	619,0	36,7	244,3	116,8	585,2	Соединенное Королевство
АҚШ	5 488,4	12 831,1	5 285,4	9 580,8	2 731,5	6 880,9	2 086,4	6 424,7	2 009,9	5 938,9	США
Тайвань (Қытай)	12,7	64,6	0,0	0,1	29,2	85,3	1,5	9,7	0,0	0,1	Тайвань (Китай)
Таиланд	30,2	127,0	0,5	0,7			41,1	97,7	122,4	309,2	Таиланд
Түркия	5 544,7	13 642,6	3 276,2	8 113,8	1 382,8	3 518,1	1 298,9	3 470,6	1 732,5	4 495,2	Түрция
Финляндия	10 062,3	36 018,0	7 264,6	23 345,3	5 219,8	13 749,3	5 088,4	13 823,6	6 112,0	16 461,4	Финляндия

Жалғасы		Тауардың атауы, өлшем бірлігі, жөнелтуші елі	2014		2015		2016		2017		2018		Наименование товара, единицы измерения, страны отправления
			саны количество	мың АҚШ доллары тыс. долларов США	саны количество	мың АҚШ доллары тыс. долларов США	саны количество	мың АҚШ доллары тыс. долларов США	саны количество	мың АҚШ доллары тыс. долларов США			
ЕАЭО СЭҚТН коды Код ТНВЭД ЕАЭС	Франция		3 252,1	7 820,8	3 453,2	6 801,3	1 519,9	2 814,5	999,0	2 690,2	1 581,6	4 188,3	Франция
	Француз Полинезиясы										0,1	1,2	Французская Полинезия
	Хорватия				0,4	9,9					0,3	2,0	Хорватия
	Чех Республикасы		0,1	1,6	0,5	5,0	0,9	5,8	1,9	104,2	1,0	6,7	Чешская Республика
	Швейцария		6,2	47,3	0,0	0,4	3,1	14,7	4,8	21,7	15,1	94,8	Швейцария
	Швеция		311,7	1 043,0	322,5	1 380,7	226,1	384,1	389,8	1 032,9	125,1	550,0	Швеция
	Эстония				0,8	2,0			47,3	96,2			Эстония
	Оңтүстік Африка		0,0	0,1									Южная Африка
	Жапония		763,3	2 909,3	1 042,3	3 297,2	914,9	3 220,8	1 301,3	4 685,5	1 663,6	6 808,1	Япония
	Автомобиль бензині, тонна		1 242 929,4	698 994,8	1 415 657,1	571 683,1	1 134 246,4	392 157,4	1 072 789,4	478 245,1	594 591,5	301 097,7	Бензин автомобильный,
	ТМД елдері		1 090 974,6	680 619,2	1 314 948,1	559 877,0	1 134 246,4	392 157,4	1 056 604,8	476 871,0	593 962,4	301 022,0	Страны СНГ
	Беларусь		100 595,1	79 377,3	121 226,6	56 591,5	178,4	89,1	51,1	29,6	219,3	150,4	Беларусь
	Қырғызстан				1 726,2	810,3	73 589,3	26 949,3	2 950,2	1 435,3	962,9	514,0	Кыргызстан
	Ресей		990 379,5	601 241,9	1 191 995,2	502 475,2	1 060 478,7	365 119,0	1 053 603,5	475 406,1	592 780,3	300 357,6	Россия
Әлемнің басқа елдері		151 954,8	18 375,6	100 709,0	11 806,1			16 184,6	1 374,1	629,0	75,8	Остальные страны мира	
Қытай		151 878,7	18 269,2	100 590,8	11 725,0			16 184,6	1 374,1	629,0	75,8	Китай	
Финляндия		59,2	70,6	118,2	81,2							Финляндия	
Франция		16,9	35,8									Франция	
Газойльдер (дизельдік отын), тонна		469 645,5	290 366,2	165 085,4	75 491,6	434 414,6	160 504,7	473 717,6	222 466,9	471 711,2	269 391,7	Газойли (дизельное топливо), тонн	
ТМД елдері		469 641,7	290 353,1	165 023,2	75 408,0	434 022,7	160 095,8	473 716,8	222 462,9	471 700,1	269 381,5	Страны СНГ	
Беларусь		1 634,7	1 071,5									Беларусь	
Қырғызстан		293,9	182,2	2 163,9	3 697,9	36 947,3	13 948,9	597,9	289,1	1 970,4	985,2	Кыргызстан	
Ресей		467 713,1	289 099,4	162 859,2	71 710,2	397 075,4	146 147,0	473 118,9	222 173,8	469 729,7	268 396,3	Россия	
Әлемнің басқа елдері		3,8	13,1	62,3	83,6	391,9	408,8	0,8	4,0	11,1	10,2	Остальные страны мира	
Германия		3,8	13,1	3,2	9,2	2,3	6,1	0,7	1,8			Германия	
Нидерланд						0,0	1,6	0,0	1,4	0,0	0,0	1,0	Нидерланды
Сауд Аравиясы										11,0	6,0	Саудовская Аравия	
АҚШ				0,0	0,8			0,0	0,1	0,1	3,3	США	
Финляндия				59,1	73,6							Финляндия	
Франция						389,7	401,2	0,1	0,7			Франция	
Топливо жидкое (мазут), тонна		4 370,3	1 842,9	4 125,6	1 219,6	167,8	30,4	333,2	627,0	66 903,2	19 365,6	Топливо жидкое (мазут), тонн	
Сұйық отын (мазут), тонна		4 370,2	1 842,9	4 125,6	1 216,7	167,8	29,7	333,2	625,4	66 903,2	19 365,1	Страны СНГ	
ТМД елдері													

ЕАЭО СЭҚТН коды Код ТНВЭД ЕАЭС	Тауардың атауы, өлшем бірлігі, жөнелтуші елі	2014		2015		2016		2017		2018		Наименование товара, единицы измерения, страны отправления
		саны количество	мың АҚШ доллары тыс. долларов США	саны количество	мың АҚШ доллары тыс. долларов США	саны количество	мың АҚШ доллары тыс. долларов США	саны количество	мың АҚШ доллары тыс. долларов США	саны количество	мың АҚШ доллары тыс. долларов США	
2711210000	Қырғызстан			1 630,1	151,6			198,9	22,5	758,1	171,3	Қырғызстан
	Ресей	4 370,2	1 842,9	2 495,5	1 065,1	167,8	29,7	16,4	580,2	66 145,0	19 193,8	Россия
	Украина							117,9	22,7			Украина
	Әлемнің басқа елдері	0,0	0,1	0,0	2,9	0,0	0,7	0,0	1,6	0,0	0,5	Остальные страны мира
	Германия	0,0	0,1									Германия
	Нидерланд			0,0	2,9	0,0	0,7	0,0	1,6	0,0	0,5	Нидерланды
	Газ тәріздес күйдегі табиғи газ, млн. текше м.											Газ природный в газообразном состоянии, млн.куб.м
	ТМД елдері	4 422,7	370 442,1	5 828,3	439 016,9	6 860,0	471 994,1	6 272,8	356 197,4	14 610,9	1 034 499,4	Страны СНГ
	Ресей	4 422,7	370 442,1	5 828,3	439 016,9	6 860,0	471 994,1	6 272,8	356 197,4	14 610,9	1 034 499,4	Страны СНГ
	Түркіменстан	1 684,6	91 922,4	2 617,9	131 497,7	3 941,2	171 570,3	4 187,1	212 889,4	12 086,7	568 956,2	Россия
2804	Түркіменстан	536,6	91 396,0	311,6	52 977,7	1 255,8	192 066,8	310,8	33 688,8			Түркіменстан
	Өзбекстан	2 201,5	187 123,6	2 898,8	254 541,5	1 662,9	108 357,1	1 774,9	109 619,1	2 524,2	465 543,2	Узбекистан
	Сутек, инертті газдар және өзге де металл еместер, тонна	3 543,3	5 633,6	5 710,4	3 858,0	10 474,6	4 585,8	9 762,3	5 049,8	12 693,6	7 002,9	Водород, газы инертные и прочие неметаллы, тонн
	ТМД елдері	3 321,8	2 497,8	5 579,0	2 152,6	10 429,8	3 566,7	9 708,8	4 262,8	12 553,8	6 009,5	Страны СНГ
	Қырғызстан					2,5	0,7			78,6	25,0	Қырғызстан
	Ресей	3 164,0	2 464,3	5 201,0	2 088,0	10 427,3	3 566,0	9 159,0	4 205,9	11 408,2	5 889,5	Россия
	Өзбекстан	121,8	20,3	377,9	64,5			549,8	56,8	1 067,0	94,9	Узбекистан
	Украина	36,0	13,1									Украина
	Әлемнің басқа елдері	221,5	3 135,8	131,5	1 705,5	44,8	1 019,2	53,5	787,1	139,8	993,4	Остальные страны мира
	Австралия					0,0	1,9					Австралия
	Бельгия	0,0	0,9	0,0	0,4	0,0	0,1					Бельгия
	Мажарстан	0,4	9,4	0,5	1,7							Венгрия
	Германия	3,1	91,6	1,4	69,6	2,7	94,8	41,5	193,1	28,2	167,3	Германия
	Дания			0,0	0,9	0,1	28,7	0,3	47,1	0,1	31,0	Дания
	Үндістан	0,0	0,4							0,0	0,4	Индия
	Испания			0,0	2,3			4,7	40,7			Испания
	Италия	6,9	60,0	2,8	69,0	0,0	1,5	0,0	11,3	0,0	1,5	Италия
	Канада	0,0	0,1	0,0	3,3	0,0	0,1	0,0	0,1			Канада
	Қытай	137,3	1 432,3	14,1	34,4	23,2	50,3	2,0	15,0	85,1	142,3	Китай
	Литва							0,0	0,2	0,0	0,2	Литва
	Мексика									0,0	3,5	Мексика
	Нидерланд					0,0	2,4	0,0	0,8	0,0	8,1	Нидерланды

Жалғасы		2014		2015		2016		2017		2018		Продолжение
		саны количество	мың АҚШ доллары Тыс. долларов США	саны количество	мың АҚШ доллары Тыс. долларов США	саны количество	мың АҚШ доллары Тыс. долларов США	саны количество	мың АҚШ доллары Тыс. долларов США	саны количество	мың АҚШ доллары Тыс. долларов США	
ЕАЭО СЭҚТН коды Код ТНВЭД ЕАЭС	Тауардың атауы, өлшем бірлігі, женелтуші елі											Наименование товара, единицы измерения, страны отправления
	Норвегия	59,8	1 115,3	40,1	744,2							Норвегия
	БАӘ			0,1	3,9							ОАЭ
	Польша					0,3	3,6			0,0	0,9	Польша
	Корея Республикасы					0,4	17,0			0,0	0,1	Республика Корея
	Словения							2,0	5,2	21,0	48,0	Словения
	Біріккен Корольдік	0,2	25,2	61,7	445,9	16,4	611,5	1,3	267,2	1,5	165,5	Соединенное Королевство
	АҚШ	2,8	350,9	2,4	266,5	1,4	203,0	1,4	180,7	2,6	402,8	США
	Түркия	11,0	30,1	8,1	20,7	0,1	3,0	0,3	20,7	1,0	2,4	Турция
	Франция									0,2	7,3	Франция
	Чех Республикасы			0,0	0,3							Чешская Республика
	Швейцария	0,0	0,2	0,0	5,3	0,0	1,4	0,0	5,1	0,0	3,6	Швейцария
	Эстония	0,0	18,6	0,1	36,5							Эстония
	Жапония	0,0	0,8	0,0	0,7					0,0	8,6	Япония
	Белгіленген немесе белгіленбеген химиялық құрамның жасанды корунды; алюминий оксиді; алюминий гидроксиді,											Искусственный корунд определенного или неопределенного химического состава; оксид алюминия; гидроксид
	тонна	2 189,7	2 315,1	926,8	2 234,3	1 085,0	2 594,5	4 960,2	4 452,1	1 939,5	2 438,0	алюминия, тонн
	ТМД елдері	1 364,8	128,6	164,7	142,1	244,0	252,7	113,9	248,2	297,6	624,7	Страны СНГ
	Ресей	1 363,8	124,6	164,7	142,1	244,0	252,7	113,9	248,2	297,6	624,3	Россия
	Украина	1,0	4,0							0,1	0,4	Украина
	Әлемнің басқа елдері	825,0	2 186,5	762,0	2 092,1	841,0	2 341,8	4 846,2	4 204,0	1 641,9	1 813,3	Остальные страны мира
	Австрия									0,1	0,3	Австрия
	Бельгия									0,4	7,0	Бельгия
	Мажарстан	0,2	0,2					0,1	0,2	2,2	3,2	Венгрия
	Германия	32,0	116,7	3,9	14,6	4,4	24,9	1,2	3,9	179,8	256,4	Германия
	Дания	1,2	20,4	0,9	12,5	0,6	5,5	2,8	35,4	0,3	4,1	Дания
	Үндістан							1,4	7,3			Индия
	Индонезия					0,0	0,7					Индонезия
	Иран, Ислам Республикасы									3,5	1,2	Иран, Исламская Республика
	Испания			0,6	1,0			3 629,8	1 371,0			Испания
	Италия	4,7	53,8	2,0	3,4	0,0	0,5					Италия
	Канада							12,8	98,6	2,4	14,5	Канада
	Қытай	311,6	346,1	6,1	38,8	111,2	143,8	692,0	558,3	602,8	563,6	Китай

ЕАЭО СЭҚТН коды Код ТНВЭД ЕАЭС	Тауардың атауы, өлшем бірлігі, жөнелтуші елі	2014		2015		2016		2017		2018		Наименование товара, единицы измерения, страны отправления
		саны количество	мың АҚШ долларов США	саны количество	мың АҚШ долларов США	саны количество	мың АҚШ долларов США	саны количество	мың АҚШ долларов США	саны количество	мың АҚШ долларов США	
2819	Литва			0,3	0,6	7,7	14,8	0,4	0,7	0,7	1,5	Литва
	Нидерланд	111,0	392,8	0,1	2,5	107,0	242,1	0,1	1,8	0,1	2,0	Нидерланды
	Польша							0,0	0,6	0,0	0,3	Польша
	Корея Республикасы			0,0	0,1	16,6	10,3	224,1	198,3	802,5	661,7	Корея
	Словения	1,3	3,4	1,7	3,7							Словения
	Біріккен Корольдік	12,1	146,6	4,1	80,5	0,3	0,9	0,0	0,2	0,0	0,0	Соединенное Королевство
	АҚШ	345,5	1 049,4	741,6	1 929,4	586,3	1 868,3	133,1	1 257,9	21,5	202,3	США
	Түркия	0,4	5,5			1,0	1,4	0,1	1,1	0,1	2,0	Түрция
	Франция	5,0	50,7	0,6	3,6	5,7	27,2	147,7	665,5	23,5	81,5	Франция
	Швейцария	0,0	0,8	0,0	1,1	0,2	1,5	0,0	0,1	2,0	11,8	Швейцария
	Жапония			0,1	0,3			0,6	3,1			Япония
	Хром оксидтері мен гидроксидтері, тонна	16,7	87,3	19,2	56,3	58,7	112,8	65,8	127,0	11,9	57,2	Оксиды и гидроксиды хрома, тонн
	ТМД елдері	9,4	19,9	18,9	50,2	58,0	110,6	65,8	127,0	9,4	40,7	Страны СНГ
	Ресей	9,4	19,9	18,9	50,2	58,0	110,6	65,8	127,0	9,4	40,7	Россия
2835	Әлемнің басқа елдері	7,3	67,4	0,4	6,1	0,8	2,2			2,5	16,5	Остальные страны мира
	Германия	7,3	67,3	0,3	6,0					2,0	13,0	Германия
	Испания	0,0	0,0	0,0	0,0							Испания
	Қытай					0,6	0,6					Китай
	Нидерланд									0,0	0,4	Нидерланды
	АҚШ	0,0	0,1			0,2	1,6			0,5	3,1	США
	Швейцария			0,0	0,1							Швейцария
	Эстония			0,0	0,0							Эстония
	Фосфинаттар (гипофосфиттер), фосфонаттар (фосфиттер) және фосфаттар; белгіленген немесе белгіленбеген химиялық құрамның полифосфаттары, тонна	9 375,4 7 584,3	5 550,1 3 456,4	7 841,8 6 511,0	5 005,8 3 467,2	11 143,9 9 616,3	6 894,5 5 039,6	9 096,6 7 562,2	5 797,4 4 107,2	11 135,9 10 005,8	6 907,5 5 357,5	Фосфинаты (гипофосфиты), фосфонаты (фосфиты) и фосфаты; полифосфаты определенного или неопределенного химического состава, тонн
	ТМД елдері											Страны СНГ
	Беларусь					0,9	3,4	0,0	0,1	0,0	0,6	Беларусь
	Қырғызстан					60,0	21,0					Кыргызстан
	Ресей	7 584,3	3 456,4	3 928,2	2 303,2	5 655,4	2 812,2	7 562,2	4 107,1	10 005,8	5 357,0	Россия
	Өзбекстан			2 582,8	1 164,0	3 900,0	2 203,0					Узбекистан

Продолжение

Жалғасы

ЕАЭО СЭҚТН коды Код ТНВЭД ЕАЭС	Тауардың атауы, өлшем бірлігі, жөнелтуші елі	2014		2015		2016		2017		2018		Наименование товара, единицы измерения, страны отправления	
		саны количество	мың АҚШ доллары тыс. долларов США	саны количество	мың АҚШ доллары тыс. долларов США	саны количество	мың АҚШ доллары тыс. долларов США	саны количество	мың АҚШ доллары тыс. долларов США	саны количество	мың АҚШ доллары тыс. долларов США		
2841	Әлемнің басқа елдері	1 791,2	2 093,6	1 330,8	1 538,6	1 527,6	1 855,0	1 534,4	1 690,3	1 130,1	1 550,0	Остальные страны мира	
	Бельгия	45,6	78,4	14,4	20,9	31,7	48,1	24,1	36,6	0,0	0,1	Бельгия	
	Болгария					0,0	0,8					Болгария	
	Мажарстан	0,0	5,2									Венгрия	
	Германия	61,0	186,0	42,0	138,6	168,0	530,3	123,3	406,3	119,3	450,9	Германия	
	Израиль	30,0	62,5	67,4	119,6	99,2	163,9	254,8	406,9	211,6	338,8	Израиль	
	Үндістан	0,1	30,1	0,0	0,0			0,0	0,8	0,0	0,6	Индия	
	Ирландия	0,3	7,7									Ирландия	
	Испания	0,0	1,2	0,0	1,3	0,0	1,0	0,1	3,0	0,0	0,4	Испания	
	Италия	103,9	521,7	1,3	4,9	0,1	2,7	0,1	1,5	0,3	1,3	Италия	
	Қытай	1 500,7	1 022,6	1 087,0	761,2	1 129,5	804,3	1 079,7	723,2	768,8	593,6	Китай	
	Литва	0,0	0,2					1,0	2,6			Литва	
	Мальта							0,0	0,0			Мальта	
	Мексика	0,0	1,0	0,0	0,1							Мексика	
	Нидерланд	14,6	27,2	7,4	13,4	2,5	3,7	0,0	0,1	0,0	0,1	Нидерланды	
	Норвегия			1,8	7,0							Норвегия	
	БАӘ	0,5	0,8									ОАЭ	
	Польша	0,0	0,0	0,2	0,9				21,3	35,2	0,3	0,9	Польша
	Корея Республикасы	0,6	2,3								1,7	46,2	Республика Корея
	Словения												
	Біріккен Корольдік	22,7	97,4	108,3	462,2		74,8	249,7	17,4	54,7	23,5	99,5	Соединенное Королевство
	АҚШ	0,1	6,5	0,0	1,6		0,0	1,2	0,0	0,7	0,1	5,7	США
	Таиланд	6,0	10,6										Таиланд
	Түркия	5,0	27,9	0,8	4,0		20,8	43,1	10,5	13,3	1,5	5,8	Турция
	Франция	0,0	0,4	0,0	0,2		1,0	5,1	0,0	0,3	0,0	0,0	Франция
	Чех Республикасы	0,0	0,1	0,1	0,1								Чешская Республика
	Швейцария	0,2	3,0	0,0	0,4		0,0	0,1	0,0	0,1	0,0	0,2	Швейцария
	Жапония	0,0	0,7	0,0	2,2		0,0	0,8	0,0	1,0	0,0	0,8	Япония
	Оксометалдық және пероксометалдық қышқылдардың тұздары, тонна												Соли оксометаллических или пероксометаллических
	ТМД елдері	61,4	302,3	168,4	520,3		149,3	312,9	14,4	83,2	31,4	146,0	кислот, тонн
	Беларусь	8,6	80,2	70,4	158,8		140,9	247,1	12,5	58,5	2,5	25,0	Страны СНГ
	Қырғызстан	0,0	0,1						0,0	0,2	0,0	0,2	Беларусь
													Кыргызстан

ЕАЭО СЭҚТН коды Код ТНВЭД ЕАЭС	Тауардың атауы, өлшем бірлігі, жөнелтуші елі	2014		2015		2016		2017		2018		Наименование товара, единицы измерения, страны отправления
		саны количество	мың АҚШ доллары тыс. долларов США	саны количество	мың АҚШ доллары тыс. долларов США	саны количество	мың АҚШ доллары тыс. долларов США	саны количество	мың АҚШ доллары тыс. долларов США	саны количество	мың АҚШ доллары тыс. долларов США	
3102-3105	Ресей	8,6	80,1	70,4	158,8	137,6	238,5	12,5	58,3	2,5	24,8	Россия
	Өзбекстан					3,3	8,6					Узбекистан
	Әлемнің басқа елдері	52,8	222,1	98,0	361,5	8,4	65,8	1,9	24,7	28,9	121,0	Остальные страны мира
	Бельгия	0,0	0,2			0,0	0,1					Бельгия
	Германия	0,5	7,7	0,0	0,8	0,2	10,7	0,0	2,6	0,0	0,9	Германия
	Үндістан			0,0	0,4	0,0	0,5	0,0	0,1	0,1	1,4	Индия
	Иран, Ислам Республикасы									0,0	0,1	Иран, Исламская Республика
	Испания	0,0	0,0									Испания
	Италия	1,1	5,5	1,0	4,5	1,0	4,7	1,0	5,1			Италия
	Қытай	3,0	3,5	12,4	37,8	3,0	29,6	0,0	0,1	1,9	3,3	Китай
	Литва									6,0	3,9	Литва
	Нидерланд			0,0	0,2	0,1	1,4					Нидерланды
	Норвегия	0,0	0,1									Норвегия
	Польша	0,2	3,5	9,9	5,9	0,3	3,6	0,6	9,4	0,3	6,1	Польша
	Португалия							0,0	0,1	0,2	0,6	Португалия
	Словения											Словения
	Біріккен Корольдік	1,0	14,8	9,3	30,2	3,0	1,3					Соединенное Королевство
	АҚШ	40,8	175,9	65,4	281,4	0,0	2,1	0,0	1,9	20,4	104,2	США
	Түркия					0,8	7,9	0,2	3,8			Турция
	Франция	6,0	3,0			0,2	3,6	0,1	1,2			Франция
	Чех Республикасы	0,0	0,2	0,0	0,1	0,0	0,2	0,0	0,4	0,0	0,2	Чешская Республика
	Швейцария	0,1	7,7	0,0	0,1					0,0	0,4	Швейцария
	Жапония					0,0	0,0			0,0	0,0	Япония
	Минералды немесе химиялық тыңайтқыштар, тонна	250 029,6	85 491,1	234 963,7	67 874,8	265 603,7	65 592,3	326 620,6	76 311,6	394 792,6	95 951,6	Удобрения минеральные и химические, тонн
	ТМД елдері	236 408,3	73 850,5	224 194,7	59 257,1	255 246,2	57 333,9	314 733,6	66 426,8	375 588,9	80 060,7	Страны СНГ
	Беларусь	550,4	267,7	370,9	112,2	294,1	84,5	556,6	248,3	931,4	420,5	Беларусь
	Қырғызстан					180,0	55,6			23,1	40,0	Кыргызстан
	Ресей	128 203,6	46 033,6	140 267,4	37 872,4	159 592,9	38 109,5	191 916,0	43 230,6	300 281,1	65 228,6	Россия
	Өзбекстан	106 358,1	26 632,6	83 491,9	21 139,6	95 173,0	19 071,6	122 220,0	22 893,4	74 296,9	14 079,9	Узбекистан
	Украина	1 296,3	916,5	64,6	132,9	6,2	12,7	41,0	54,6	56,4	291,7	Украина
	Әлемнің басқа елдері	13 621,3	11 640,7	10 769,0	8 617,8	10 357,4	8 258,4	11 887,1	9 884,8	19 203,7	15 890,9	Остальные страны мира
	Австралия					0,0	0,8					Австралия
	Бельгия	231,1	405,6	262,6	322,9	129,9	85,8	229,6	246,3	243,6	371,8	Бельгия

Жалғасы

Продолжение

ЕАЭО СЭҚТН коды Код ТНВЭД ЕАЭС	2014		2015		2016		2017		2018		Наименование товара, единицы измерения, страны отправления
	саны количество	мың АҚШ доллары Тыс. долларов США	саны количество	мың АҚШ доллары Тыс. долларов США	саны количество	мың АҚШ доллары Тыс. долларов США	саны количество	мың АҚШ доллары Тыс. долларов США	саны количество	мың АҚШ доллары Тыс. долларов США	
Болгария					21,6	14,0			21,6	16,0	Болгария
Бразилия			0,0	0,8							Бразилия
Германия	27,8	53,5	126,7	96,0	124,2	90,6	148,8	127,9	131,0	269,4	Германия
Гонконг	60,0	85,3	60,0	81,1							Гонконг
Грекия			0,7	0,8							Грекия
Грузия					46,0	26,6	65,1	18,7	66,8	21,7	Грузия
Израиль	10 441,0	7 427,8	7 575,8	4 890,1	7 840,2	5 529,0	7 737,7	4 926,3	14 399,5	9 448,1	Израиль
Үндістан	0,0	0,2	8,9	51,5	5,3	8,2	0,0	0,1	0,0	0,4	Индия
Иран, Ислам Республикасы	10,2	1,5	52,1	16,1	0,0	0,1	57,0	46,8	300,0	275,7	Иран, Исламская Республика
Ирландия			0,0	0,3							Ирландия
Испания	214,7	717,2	321,0	940,3	66,0	250,1	325,5	1 207,4	329,2	1 258,0	Испания
Италия	96,7	479,0	81,7	251,5	110,2	282,0	281,9	584,2	511,7	1 004,9	Италия
Канада	2,9	45,3		0,1	0,1	0,3	8,1	41,0			Канада
Қытай	863,8	939,6	581,6	385,8	43,4	185,9	94,9	269,1	313,2	321,5	Китай
Литва	877,1	401,2	538,9	212,7	123,8	39,3	147,9	65,3	244,5	113,7	Литва
Мальта									0,0	0,2	Мальта
Мексика	0,0	0,1			0,0	0,1	0,0	0,7	0,0	0,2	Мексика
Нидерланд	87,5	130,9	257,2	370,3	433,3	659,9	516,2	732,4	750,8	912,2	Нидерланды
Норвегия	188,4	110,8	375,6	199,6	921,6	407,8	1 459,2	628,5	1 074,0	481,9	Норвегия
Польша	238,8	286,3	199,1	290,5	73,2	170,3	77,6	119,8	58,4	132,1	Польша
Корея Республикасы	28,4	99,0	40,2	112,2	55,8	5,9	1,4	0,8	0,5	6,1	Республика Корея
Латвия			4,3	10,0							Республика Латвия
Румыния	0,0	0,8									Румыния
Словакия			6,0	5,6	7,2	5,3	0,0	0,1			Словакия
Біріккен Корольдік	0,0	0,3	13,8	40,6	26,1	78,6	82,5	230,0	82,5	267,2	Соединенное Королевство
АҚШ	5,9	5,8	0,2	2,7	0,7	7,1	34,8	95,6	1,2	7,4	США
Түркия	209,4	402,8	153,8	236,9	95,8	214,9	226,0	255,8	459,3	632,0	Түркия
Филиппин	0,0	0,1									Филиппины
Финляндия	14,4	13,1	9,6	7,3			172,8	139,2	0,1	0,7	Финляндия
Франция	0,0	0,6	0,3	0,8	0,0	0,2	0,0	0,5	20,0	82,2	Франция
Хорватия					0,0	0,0					Хорватия
Чех Республикасы	0,1	0,7	0,1	0,6	0,3	1,5	0,5	3,4	1,3	4,0	Чешская Республика
Чили	22,8	28,8	98,9	90,4	232,8	193,8	22,8	17,4	174,3	143,6	Чили
Швейцария	0,0	0,4	0,0	0,3	0,0	0,4	63,7	41,0	19,2	112,6	Швейцария
Швеция	0,4	3,8							1,0	7,1	Швеция

ЕАЭО СЭҚТН коды Код ТНВЭД ЕАЭС	Тауардың атауы, өлшем бірлігі, жөнелтуші елі	2014		2015		2016		2017		2018		Наименование товара, единицы измерения, страны отправления
		саны количество	мың АҚШ доллары Тыс. долларов США	саны количество	мың АҚШ доллары Тыс. долларов США	саны количество	мың АҚШ доллары Тыс. долларов США	саны количество	мың АҚШ доллары Тыс. долларов США	саны количество	мың АҚШ доллары Тыс. долларов США	
3208, 3209, 321000	Эстония	0,0	0,1	0,0	0,0		132,3	85,1		0,1		Эстония
	Жапония						0,7	1,3				0,1 Япония
	Бояулар, лактар және ергінділер, тонна	52 466,6	106 223,5	48 090,3	79 471,5	51 212,7	121 160,6	52 047,2	101 582,0	46 704,2	87 117,6	Краски, лаки и растворы, тонн
	ТМД елдері	32 183,9	54 101,9	33 382,8	42 096,7	39 577,4	46 640,7	40 144,2	56 650,1	36 269,5	54 880,6	Страны СНГ
	Әзірбайжан	0,2	3,8			0,2	0,5	5,2	27,1	19,2	18,7	Азербайджан
	Беларусь	1 543,5	3 080,7	1 162,5	1 609,0	1 262,0	2 013,4	1 364,5	2 343,8	834,8	1 720,3	Беларусь
	Қырғызстан	785,9	990,6	395,0	449,8	651,6	672,4	190,3	211,1	301,1	381,4	Кыргызстан
	Ресей	28 003,7	47 630,4	30 160,0	38 519,6	37 057,2	43 430,9	38 250,5	53 759,2	34 862,5	52 507,3	Россия
	Тәжікстан			3,3	3,8	11,0	10,4					Таджикистан
	Өзбекстан	11,8	21,0	31,1	23,0	10,4	10,9	13,4	15,4	27,4	20,2	Узбекистан
	Украина	1 838,8	2 375,3	1 630,9	1 491,4	585,0	502,2	320,2	293,4	224,4	232,7	Украина
	Әлемнің басқа елдері	20 282,6	52 121,7	14 707,5	37 374,8	11 635,3	74 519,9	11 903,0	44 931,9	10 434,7	32 237,1	Остальные страны мира
	Австралия			3,2	34,8			2,1	31,6	2,7	37,4	Австралия
	Австрия	0,7	34,4	21,0	757,6	4,0	129,4	0,0	0,2	7,4	128,8	Австрия
	Бельгия	87,9	802,1	160,5	1 230,3	155,7	1 884,3	170,7	1 294,7	116,4	727,1	Бельгия
	Болгария	2,4	17,7	14,6	105,3	5,6	31,2	0,4	3,2			Болгария
	Бразилия	4,5	59,6	4,6	50,2							Бразилия
	Мажарстан											
	Германия	756,7	3 484,4	668,2	2 340,4	521,4	1 968,8	0,1	1,4	0,8	11,3	Венгрия
	Грекия	67,5	415,4	35,3	167,4	25,9	125,2	552,0	1 872,4	403,6	1 214,2	Германия
	Дания	0,1	1,4	0,4	3,2	1,7	6,7	19,3	115,2	14,4	97,0	Греция
	Египет	11,7	21,8	12,2	13,6	38,2	39,3	29,2	59,6	49,2	1,7	Дания
	Израиль	210,1	733,4	111,0	340,7	52,3	208,2	53,3	124,9	91,1	190,8	Египет
	Үндістан	0,3	1,1	3,2	12,8	0,0	0,6	0,7	2,2			Израиль
	Иран, Ислам Республикасы	2 879,8	2 986,2	3 638,7	3 893,5	2 122,0	1 945,8	2 265,1	2 581,1	2 495,6	2 384,9	Иран, Исламская Республика
	Ирландия	1,5	45,3									Ирландия
	Испания	19,4	116,0	47,9	152,7	44,0	229,2	127,4	562,7	151,0	818,6	Испания
	Италия	5 014,0	7 135,0	1 856,7	3 384,0	598,9	2 397,2	638,1	2 863,6	754,6	2 982,7	Италия
	Канада	11,7	80,0	5,6	80,6	4,5	74,9	0,9	19,0	5,1	62,9	Канада
	Қытай	2 625,1	5 642,1	1 335,2	3 431,8	1 195,2	2 968,7	1 810,3	6 029,8	1 624,0	1 680,4	Китай
	Ливан	5,7	26,1	0,8	2,2	3,3	15,0	4,7	25,3			Ливан
	Литва	176,7	1 029,8	143,4	451,6	157,4	740,8	163,2	535,4	128,3	436,9	Литва
	Лихтенштейн			0,0	0,5							Лихтенштейн
	Люксембург			0,0	0,0	15,2	216,0					Люксембург

Жалғасы		Тауардың атауы, өлшем бірлігі, жөнелтуші елі	2014		2015		2016		2017		2018		Наименование товара, единицы измерения, страны отправления	
			саны количество	мың АҚШ доллары тыс. долларов США	саны количество	мың АҚШ доллары тыс. долларов США	саны количество	мың АҚШ доллары тыс. долларов США	саны количество	мың АҚШ доллары тыс. долларов США				
ЕАЭО СЭҚТН коды Код ТНВЭД ЕАЭС	Македония				0,5	1,6							Македония	
	Науру						0,0	0,4					Науру	
	Нидерланд		176,3	1 169,3	285,8	2 072,9	418,1	3 472,9	460,3	3 787,5	814,7	6 497,1	Нидерланды	
	Норвегия		2,2	2,3	0,0	1,1	0,0	0,4	3,0	24,9			Норвегия	
	БАӘ		1 135,6	1 358,9	590,9	630,2	54,2	72,5	94,7	111,4	51,6	51,5	ОАЭ	
	Пәкістан				0,0	0,0	0,1	0,2					Пакистан	
	Польша		1 739,7	4 460,1	1 408,3	2 811,9	1 161,2	2 075,1	1 378,2	3 031,4	1 030,6	2 354,8	Польша	
	Португалия		0,0	0,4					0,0	0,3			Португалия	
	Корея Республикасы		263,1	1 712,9	180,2	1 046,1	438,9	41 770,5	529,6	10 418,1	128,2	3 826,1	Республика Корея	
	Латвия		20,4	375,3	7,5	24,5	5,0	13,7	42,2	85,5	77,7	159,4	Республика Латвия	
	Сан-Марино				0,8	3,0							Сан-Марино	
	Сауд Аравиясы		2,4	17,6										Саудовская Аравия
	Сербия						0,1	0,6			0,1	0,5		Сербия
	Сирия Араб Республикасы		1,1	1,4										Сирийская Арабская Республика
	Словакия				0,4	12,2	0,1	1,2				0,0	0,0	Словакия
	Словения		224,7	1 638,5	191,7	1 305,0	92,7	598,9	132,2	937,1	95,0	725,7		Словения
	Біріккен Корольдік		539,7	1 406,6	310,1	701,4	28,3	246,6	72,6	488,8	84,8	524,2		Соединенное Королевство
	АҚШ		30,0	429,6	40,0	695,9	17,4	368,0	13,0	223,3	20,7	133,7		США
	Түркия		1 536,8	4 716,5	1 440,4	4 236,2	2 182,0	4 827,4	2 057,1	4 488,3	1 631,2	3 806,0		Турция
	Финляндия		2 514,6	11 183,4	2 010,1	6 731,8	2 129,7	7 150,9	943,4	3 055,5	267,0	914,2		Финляндия
	Франция		11,4	54,5	29,4	168,3	21,9	135,4	16,1	156,7	7,9	75,6		Франция
	Хорватия		24,5	170,0										Хорватия
	Чех Республикасы		63,4	190,0	80,6	174,7	40,1	77,1	29,9	73,7	22,1	64,5		Чешская Республика
Швейцария		4,0	34,8	3,9	38,3	12,0	155,4	4,1	49,5	6,6	91,7		Швейцария	
Швеция		73,7	433,8	31,9	192,4	81,4	525,4	283,6	1 850,0	351,9	2 098,3		Швеция	
Эквадор								0,0	0,0				Эквадор	
Эстония		28,5	83,6	31,9	63,2	6,8	15,4	5,3	11,3	0,3	2,3		Эстония	
Оңтүстік Африка		0,1	2,8										Южная Африка	
Жапония		14,4	47,1	0,7	10,7	0,3	30,3	0,1	16,2	0,1	14,7		Япония	

Трубы, трубы, шланги и их фитинги (например, соединения, колена,

Жалғасы

Продолжение

ЕАЭО СЭҚТН коды Код ТНВЭД ЕАЭС	Тауардың атауы, өлшем бірлігі, жөнелтуші елі	2014		2015		2016		2017		2018		Наименование товара, единицы измерения, страны отправления
		саны количество	мың АҚШ доллары тыс. долларов США	саны количество	мың АҚШ доллары тыс. долларов США	саны количество	мың АҚШ доллары тыс. долларов США	саны количество	мың АҚШ доллары тыс. долларов США	саны количество	мың АҚШ доллары тыс. долларов США	
	Ирландия	0,0	0,4	7,4	41,7	1,5	24,5	4,1	40,8	1,9	21,1	Ирландия
	Испания	225,6	1 311,2	37,2	262,7	34,0	294,5	28,9	147,0	25,3	257,7	Испания
	Италия	317,4	2 958,2	470,9	3 365,8	482,9	2 258,9	351,9	1 891,2	205,6	1 877,0	Италия
	Канада	4,1	180,5	8,2	199,9	10,3	235,8	13,1	213,4	10,2	178,2	Канада
	Катар	4,8	6,0					0,0	0,3			Катар
	Кипр	0,0	1,6									Кипр
	Қытай	8 591,7	35 267,0	5 740,0	18 511,7	4 124,6	11 061,7	4 292,7	14 441,7	3 403,2	11 235,8	Қытай
	Литва	25,2	174,2	7,5	65,7	12,9	106,3	23,3	188,3	4,7	46,4	Литва
	Люксембург			0,0	0,0	0,0	1,6			0,0	0,2	Люксембург
	Малайзия	1,7	32,5	4,5	99,6	21,8	134,1	0,5	31,9	0,4	11,3	Малайзия
	Мексика	0,3	9,0	0,2	10,5	0,6	14,8	0,6	25,1	0,9	28,1	Мексика
	Монголия			0,0	0,2							Монголия
	Нидерланд	7,0	543,5	41,7	413,7	42,8	440,4	17,6	204,4	53,3	616,8	Нидерланды
	Жаңа Зеландия	0,0	1,2							0,0	0,4	Новая Зеландия
	Норвегия	0,0	3,5	0,0	1,8	22,4	174,4	0,1	1,8	13,9	52,1	Норвегия
	БАӘ	38,5	158,1	107,2	299,8	184,8	536,7	9,0	44,4	7,3	68,5	ОАЭ
	Пәкістан									0,2	0,7	Пакистан
	Польша	703,3	3 818,8	453,7	2 411,8	363,3	2 172,2	284,4	1 731,0	283,1	2 185,7	Польша
	Португалия	2,5	19,7	19,9	47,6	20,4	55,5	0,1	3,3	0,3	4,6	Португалия
	Корея Республикасы	966,3	4 815,9	512,8	2 802,7	260,1	1 111,9	204,3	1 135,6	163,9	1 161,9	Республика Корея
	Латвия	15,3	133,4	3,8	52,5	5,4	52,1	5,6	65,6	5,3	67,9	Республика Латвия
	Румыния	104,6	495,8	22,0	72,0	85,4	345,8	126,6	436,8	185,1	698,9	Румыния
	Сауд Аравиясы	0,1	0,0	0,0	0,1							Саудовская Аравия
	Сербия	5,7	86,3	18,1	131,7	11,8	130,0	22,6	169,6	22,6	252,0	Сербия
	Сингапур	8,8	335,1	6,3	235,2	2,6	131,1	0,4	25,3	0,1	9,9	Сингапур
	Словакия	17,6	238,4	16,5	140,3	12,1	56,4	2,0	18,7	1,4	15,4	Словакия
	Словения	0,7	15,6	0,6	8,6	0,0	0,6	0,0	0,4	0,3	10,2	Словения
	Біріккен Корольдік	69,3	980,7	94,6	1 552,9	47,4	1 034,8	63,2	1 293,9	101,0	1 283,5	Соединенное Королевство
	Сомали							0,0	0,4			Сомали
	АҚШ	176,2	2 400,9	22,2	863,8	664,9	8 656,8	31,3	1 452,3	405,9	3 799,1	США
	Тайвань (Қытай)	0,2	4,3	0,8	14,1	0,6	8,6	0,9	10,9	1,4	20,2	Тайвань (Китай)
	Таиланд	8,8	236,8	4,2	121,4	0,8	10,0	0,0	0,1	0,1	2,7	Таиланд
	Түркия	7 154,5	18 229,0	3 444,7	9 765,6	1 418,9	5 070,9	1 116,4	4 325,3	1 093,6	4 141,4	Турция
	Филиппин			0,0	0,0	0,0	0,0	0,0	2,4			Филиппины
	Финляндия	235,2	1 511,7	21,3	131,1	9,6	111,4	3,5	65,9	2,1	33,3	Финляндия

ЕАЭО СЭҚТН коды Код ТНВЭД ЕАЭС	Тауардың атауы, өлшем бірлігі, жөнелтуші елі	2014		2015		2016		2017		2018		Наименование товара, единицы измерения, страны отправления
		саны количество	мың АҚШ доллары тыс. долларов США	саны количество	мың АҚШ доллары тыс. долларов США	саны количество	мың АҚШ доллары тыс. долларов США	саны количество	мың АҚШ доллары тыс. долларов США	саны количество	мың АҚШ доллары тыс. долларов США	
4101	Франция	58,4	333,0	50,0	457,8	2,6	103,3	82,4	340,8	70,6	383,3	Франция
	Хорватия	0,0	4,4	0,0	0,1							Хорватия
	Черногория (Монтенегро)											Черногория (Монтенегро)
	Чех Республикасы	99,7	742,8	85,3	549,8	84,7	564,6	0,0	8,9	25,7	277,5	Чешская Республика
	Чили			0,9	35,7	0,0	4,8	0,1	9,1			Чили
	Швейцария	67,8	987,7	44,4	459,5	43,5	462,5	100,6	1 122,5	66,9	1 050,3	Швейцария
	Швеция	12,0	148,1	10,6	110,2	14,6	114,7	0,6	17,8	0,2	17,8	Швеция
	Шри-Ланка									0,0	0,1	Шри-Ланка
	Эквадор	0,1	1,7	0,0	0,1			0,0	0,1			Эквадор
	Эстония	91,5	579,0	36,4	303,7	41,7	342,3	16,2	75,4	0,0	0,1	Эстония
	Оңтүстік Африка	18,1	261,6	13,4	256,2	13,6	252,3	0,7	43,4	1,0	41,3	Южная Африка
	Жапония	54,3	477,3	9,8	181,1	0,6	46,1	0,5	77,0	1,7	130,6	Япония
	Ірі қара малдың (буйвол- дарды қоса) немесе жылқы тұқымдас (өзге әдіспен буланған немесе тұздалған, кепірілген, ысталған, пикелденген немесе консервіленген, бірақ перга- ментке келтіріліп иленбеген немесе одан әрі өңдеуге түспеген) жануарлардың өңделмеген терілері, тонна	917,5	137,2	3 880,8	664,8	2 952,4	301,9	3 144,7	434,8	1 194,6	215,0	Необработанные шкуры крупного рогатого скота (включая буйволов) или животных семейства лошадиных (парные или соленые, сушеные, золенные, пикелеванные или консервированные другим способом, но не дубленые, не выделанные под пергамент) или не подвергнутые, тонн
	ТМД елдері	917,5	137,2	3 880,5	658,0	2 952,4	301,9	3 144,7	434,8	1 194,6	215,0	Страны СНГ
	Әзірбайжан			882,0	294,0	378,0	126,0					Азербайджан
	Ресей	917,5	137,2	2 998,5	364,0	2 574,4	175,9	3 144,7	434,8	1 194,6	215,0	Россия
	Әлемнің басқа елдері			0,3	6,8							Остальные страны мира
	Қытай			0,3	6,8							Китай

Внешняя торговля Республики Казахстан

ЕАЭО СЭҚТН коды Код ТНВЭД ЕАЭС	Тауардың атауы, өлшем бірлігі, жөнелтуші елі	2014		2015		2016		2017		2018		Наименование товара, единицы измерения, страны отправления	
		саны количество	мың АҚШ доллары тыс. долларов США	саны количество	мың АҚШ доллары тыс. долларов США	саны количество	мың АҚШ доллары тыс. долларов США	саны количество	мың АҚШ доллары тыс. долларов США	саны количество	мың АҚШ доллары тыс. долларов США		
5101, 5102, 5105	Италия	3 189,5	94,2	2 540,3	90,3	9 945,6	1 127,2	3 634,7	337,3	6 048,1	490,9	Италия	
	Қытай	2 079 517,4	11 452,4	1 376 188,5	8 244,2	904 595,3	5 238,1	1 599 054,0	8 583,0	2 003 637,2	9 316,8	Китай	
	Литва	1 667,7	51,8	249 716,4	38,5	2 751,5	23,3	6 950,7	32,0	4 204,4	10,4	Литва	
	Малайзия	19 932,0	53,6									Малайзия	
	Нидерланд	302,1	130,6			2,7	1,3					Нидерланды	
	Норвегия	221,7	5,3			7,2	0,2	220,5	4,3			Норвегия	
	БАӘ	264,9	2,0	4 990,5	56,7	4 107,7	79,8	38,1	1,4	537,0	2,0	ОАЭ	
	Польша	929 858,8	3 759,9	520 953,5	1 812,3	345 766,1	1 488,7	842 249,7	3 642,8	771 512,8	3 910,7	Польша	
	Португалия	34,1	0,8	33,3	0,4	45,8	0,6			95,0	5,7	Португалия	
	Корея Республикасы	126 300,1	7 555,6	84 262,2	1 136,2	147 736,6	2 753,9	29 780,8	700,3	36 810,3	2 142,6	Республика Корея	
	Латвия	17,4	0,7									Республика Латвия	
	Румыния			12,3	3,0	27,0	1,0					Румыния	
	Сан-Марино	0,9	0,1									Сан-Марино	
	Сербия	1 375,5	20,8	2 854,1	36,0	616,8	18,3	704,4	18,1	170,4	8,4	Сербия	
	Словакия					295,6	50,1					Словакия	
	Біріккен Корольдік	2 388,2	67,4	829,3	44,1	2 731,4	15,4	11,9	1,1			Соединенное Королевство	
	АҚШ	384,0	104,2	93,9	15,8			26,3	4,3			США	
	Түркия	5 882 927,8	2 273,5	53 741,0	1 544,1	16 595,0	517,3	30 940,0	639,2	86 503,1	634,7	Турция	
	Финляндия			72,0	0,6							Финляндия	
	Франция	8,9	1,1			96,4	1,1	1 176,6	10,8	517,0	9,5	Франция	
	Чех Республикасы	313,5	4,8							1,5	0,6	Чешская Республика	
	Швейцария	33,0	4,8						40,0	0,2	17,5	0,4	Швейцария
	Швеция	30,6	0,3			560,1	656,7						Швеция
	Эстония	4 206,7	14,7	14 916,2	68,0	11 820,0	63,0			480,0	26,0	Эстония	
	Жүн, тонна	49,3	60,3	0,1	0,8	55,2	128,6	1 112,1	606,0	296,6	181,2	Шерсть, тонн	
	ТМД елдері	49,3	58,5	0,0	0,3	55,1	127,6	938,0	510,9	276,7	156,2	Страны СНГ	
	Әзірбайжан					31,8	95,2	49,2	16,7			Азербайджан	
	Қырғызстан	7,1	0,9					68,4	4,1			Кыргызстан	
	Ресей	42,2	57,5	0,0	0,3	23,2	32,4	788,4	476,8	0,3	2,6	Россия	
	Түркіменстан									197,4	117,6	Туркменистан	
	Өзбекстан							32,0	13,3	79,0	36,0	Узбекистан	
	Әлемнің басқа елдері	0,0	1,9	0,0	0,5	0,2	1,0	174,1	95,2	20,0	25,0	Остальные страны мира	
	Грузия							131,4	73,0			Грузия	
	Иран, Ислам Республикасы									20,0	25,0	Иран, Исламская Республика	

Жалғасы

Продолжение

ЕАЭО СЭҚТН коды Код ТНВЭД ЕАЭС	Тауардың атауы, өлшем бірлігі, жөнелтуші елі	2014		2015		2016		2017		2018		Наименование товара, единицы измерения, страны отправления
		саны количество	мың АҚШ доллары Тыс. долларов США	саны количество	мың АҚШ доллары Тыс. долларов США	саны количество	мың АҚШ доллары Тыс. долларов США	саны количество	мың АҚШ доллары Тыс. долларов США	саны количество	мың АҚШ доллары Тыс. долларов США	
5201, 5203	Италия	0,0	1,7					0,1	0,3			Италия
	Қытай	0,0	0,0			0,1	0,2	0,6	0,8			Қытай
	Мексика											Мексика
	Румыния			0,0	0,5							Румыния
	АҚШ	0,0	0,2			0,0	0,9	42,0	21,0			США
	Түркия	0,0	0,0									Түркия
	Мақта талшығы, тонна											451,3 Волокно хлопковое, тонн
	ТМД елдері	743,3	1 175,9	3 257,6	4 817,9	5,2	56,3	314,2	636,8	243,8		372,4 Страны СНГ
	Қырғызстан	742,9	1 175,4	3 240,5	4 795,8	5,2	56,3	314,2	636,3	203,4		372,4 Кыргызстан
	Ресей	0,4	2,8	781,7	1 088,3	5,2	56,3	5,4	7,4	0,0		0,0 Россия
5904	Тәжікстан	682,4	1 006,6	2 458,8	3 707,5							Таджикистан
	Өзбекстан	60,0	166,0					308,8	628,9			Узбекистан
	Әлемнің басқа елдері	0,5	0,5	17,2	22,1			0,0	0,5	40,4		78,9 Остальные страны мира
	Ауғанстан									40,2		77,6 Афганистан
	Қытай	0,5	0,5	14,2	21,0							Қытай
	АҚШ							0,0	0,5			США
	Түркия			3,0	1,1					0,2		1,3 Турция
	Линолеум, м2	6 825 077,0	17 828,6	4 362 424,0	10 486,4	4 318 047,0	9 810,9	5 646 170,0	13 369,9	5 961 120,4	14 067,4	Линолеум, м2
	ТМД елдері	6 182 516,5	16 574,2	4 025 199,1	9 749,6	4 126 106,1	9 138,9	5 123 798,3	12 567,8	5 842 391,6	13 562,3	Страны СНГ
	Беларусь	17 883,0	35,3									Беларусь
	Ресей	4 164 799,0	12 111,8	3 062 963,1	7 972,8	3 295 011,1	7 779,9	3 827 358,3	10 326,4	4 606 366,6	11 472,4	Россия
	Өзбекстан	45 650,0	113,7	20 000,0	50,0	98 760,0	191,3	526 840,0	959,1	260 415,0	486,0	Узбекистан
	Украина	1 954 184,5	4 313,3	942 236,0	1 726,8	732 335,0	1 167,6	769 600,0	1 282,3	975 610,0	1 603,9	Украина
	Әлемнің басқа елдері	642 560,5	1 254,4	337 224,9	736,8	191 940,9	672,0	522 371,7	802,1	118 728,8	505,1	Остальные страны мира
	Австрия							1 619,9	47,5			Австрия
	Бельгия	1,0	0,3	1 735,6	10,6	57,4	0,5					Бельгия
	Мажарстан	120,0	4,5									Венгрия
	Германия	47 444,8	674,1	7 681,3	127,4	35 998,7	406,2	21 107,3	319,1	3 204,0	86,4	Германия
	Грузия					9 939,0	16,4					Грузия
	Үндістан									552,0		1,7 Индия
	Испания	480,0	35,4	1 551,6	61,5	148,4	10,2	2 053,1	42,5			Испания
	Италия					355,2	4,4	1 712,5	28,5	103,2		0,3 Италия
	Қытай	593 763,9	534,4	306 649,5	273,2	140 807,9	184,9	492 318,4	309,7	97 281,4	104,1	Китай
	Литва			14 521,8	171,1							Литва
	Люксембург			571,6	26,8							Люксембург

ЕАЭО СЭҚТН коды Код ТНВЭД ЕАЭС	Тауардың атауы, өлшем бірлігі, жөнелтуші елі	2014		2015		2016		2017		2018		Наименование товара, единицы измерения, страны отправления
		саны количество	мың АҚШ доллары тыс. долларов США	саны количество	мың АҚШ доллары тыс. долларов США	саны количество	мың АҚШ доллары тыс. долларов США	саны количество	мың АҚШ доллары тыс. долларов США	саны количество	мың АҚШ доллары тыс. долларов США	
680610	Нидерланд	300,0	2,0	0,1	0,2	1 303,9	37,1	9 066,0	227,2	Нидерланды		
	Корея Республикасы					300,0	1,6			Республика Корея		
	Словения							211,2		1,2 Словения		
	Біріккен Корольдік					500,0	17,9	40,0		0,9 Соединенное Королевство		
	АҚШ									США		
	Түркия	450,8	3,7	1 393,4	10,9	4 134,3	31,5	1 844,1	0,2	Түрция		
	Франция			3 120,0	55,2					27,7 Франция		
	Швеция							110,0	1,9	55,5 Швеция		
	Төкпелі, беттердегі немесе рулондардағы қожмақта, минералдық силикат									Шлаковата, минеральная силикатная вата и аналогичные минеральные		
	мақта және ұқсас минерал									ваты навалом, в листах или		
	мақталар, тонна	39 641,4	33 083,5	63 909,3	29 336,5	60 940,2	26 677,6	79 329,5	36 145,8	33 547,1 рулонов, тонн		
	ТМД елдері	38 447,2	29 452,3	62 627,0	25 727,3	59 808,4	22 236,4	77 579,6	30 544,4	29 596,1 Страны СНГ		
	Қырғызстан	7,3	4,4							Кыргызстан		
	Ресей	38 439,1	29 447,5	62 627,0	25 727,3	59 808,4	22 236,4	77 579,6	30 544,4	29 596,1 Россия		
	Украина	0,8	0,4							Украина		
	Әлемнің басқа елдері	1 194,2	3 631,2	1 282,3	3 609,2	1 131,8	4 441,2	1 749,9	5 601,4	3 951,0 Остальные страны мира		
	Австрия			0,0	0,1			0,0	0,0	Австрия		
	Бельгия	0,0	0,2	0,1	4,0	0,6	2,1	0,1	2,0	Бельгия		
	Болгария	0,1	0,4							Болгария		
	Мажарстан	24,4	49,5	22,2	42,2	0,0	0,9	12,3	32,1	0,5 Венгрия		
	Германия	118,7	386,2	36,3	160,1	13,3	130,4	3,2	35,3	394,9 Германия		
	Дания	27,9	131,7							0,2 Дания		
	Үндістан	0,8	3,8							0,0 Индия		
	Иран, Ислам Республикасы	5,3	4,9							Иран, Исламская Республика		
	Испания					0,1	0,8	0,1	0,1	70,6 Испания		
	Италия	11,5	68,5	5,4	39,3	10,9	24,6	21,6	86,4	201,3 Италия		
	Канада	0,1	1,0					5,5	51,3	Канада		
	Қытай	350,9	508,7	503,3	1 475,2	119,0	1 165,5	818,0	2 169,1	776,4 Китай		
	Литва	15,9	20,8	5,3	6,4	0,6	2,2			Литва		
	Люксембург	4,8	9,6			0,0	0,4			Люксембург		
	Малайзия	0,0	0,8							7,4 Малайзия		
	Нидерланд	25,0	113,3	108,0	295,0	76,2	289,7	6,0	37,1	153,7 Нидерланды		
	Норвегия	4,5	31,5							Норвегия		

Жалғасы

Продолжение

ЕАЭО СЭҚТН коды Код ТНВЭД ЕАЭС	Тауардың атауы, өлшем бірлігі, жеңелтуші елі	2014		2015		2016		2017		2018		Наименование товара, единицы измерения, страны отправления	
		саны количество	мың АҚШ доллары тыс. долларов США	саны количество	мың АҚШ доллары тыс. долларов США	саны количество	мың АҚШ доллары тыс. долларов США	саны количество	мың АҚШ доллары тыс. долларов США	саны количество	мың АҚШ доллары тыс. долларов США		
6809	БАӘ	50,0	149,8	6,6	14,7					0,5	5,5 ОАЭ	Изделия из гипса или смесей на его основе, тонн Страны СНГ Азербайджан Беларусь Россия Узбекистан Украина Остальные страны мира Австрия Германия Египет Израиль Индия Иран, Исламская Республика	
	Польша	378,7	1 162,7	334,9	912,9	593,0	1 746,6	684,7	1 641,2	874,9	1 913,6 Польша		
	Корея Республикасы					2,7	9,0	0,0	0,2	3,6	6,7 Республика Корея		
	Латвия					42,6	86,8				Республика Латвия		
	Сербия									0,2	0,5 Сербия		
	Сингапур	0,2	0,5								Сингапур		
	Словакия					0,1	0,1				Словакия		
	Словения	0,8	2,8	0,8	3,3	1,0	3,9	2,0	11,2	0,9	22,1 Словения		
	Біріккен Корольдік	27,8	131,7	24,9	103,9	16,7	103,1	13,9	32,6	16,7	67,5 Соединенное Королевство		
	АҚШ	0,2	28,1	9,8	68,5	38,2	217,9	19,9	130,3	0,0	2,4 США		
	Түркия	98,6	142,5	139,6	290,1	75,6	134,7	24,7	49,3	42,8	66,5 Турция		
	Финляндия								1,1	40,3	1,0 Финляндия		
	Франция	15,8	387,2	9,5	99,9	19,1	319,2	4,4	43,5	4,8	78,5 Франция		
	Хорватия	28,2	265,8			0,4	2,1			0,1	0,9 Хорватия		
	Чех Республикасы	0,2	3,4	74,5	80,2	121,7	200,7	126,5	1 146,1	27,0	141,8 Чешская Республика		
	Швейцария			0,0	0,4						Швейцария		
	Швеция	3,8	25,3	1,2	13,0			5,9	93,2		Швеция		
	Оңтүстік Африка	0,0	0,5			0,0	0,8			0,4	Южная Африка		
	Жапония										20,5 Япония		
	Ғаныштан немесе оның негізіндегі қоспалардан жасалған бұйымдар, тонна												
	ТМД елдері	71 709,4	14 808,7	80 068,9	23 356,5	82 026,9	10 769,3	100 345,3	15 744,1	71 705,4	10 096,7		на его основе, тонн
	Әзірбайжан	0,0	0,2	78 507,9	22 247,3	74 994,6	7 705,3	93 558,8	12 401,8	68 098,4	8 545,2		Страны СНГ
	Беларусь	197,0	42,2										Азербайджан
	Ресей	30 736,3	6 732,6	71 187,6	21 044,8	70 954,0	7 134,2	81 288,4	11 081,9	60 019,7	7 546,0		Россия
	Өзбекстан	37 207,9	6 338,1	7 320,2	1 202,5	4 040,3	569,6	12 270,4	1 320,0	8 078,5	998,9		Узбекистан
	Украина	2 496,2	660,5			0,3	1,5			0,2	0,4		Украина
	Әлемнің басқа елдері	1 072,0	1 035,1	1 561,0	1 109,2	7 032,3	3 064,0	6 786,5	3 342,3	3 607,0	1 551,5		Остальные страны мира
	Австрия							0,2	0,1				Австрия
	Германия	134,4	211,3	434,4	426,5	632,7	396,7	1 361,8	1 095,0	39,6	25,4		Германия
	Египет					0,0	0,3	0,6	1,6				Египет
	Израиль							0,1	0,2				Израиль
	Үндістан					0,0	0,0						Индия
	Иран, Ислам Республикасы					44,5	26,7	49,9	31,0				Иран, Исламская Республика

ЕАЭО СЭҚТН коды Код ТНВЭД ЕАЭС	2014		2015		2016		2017		2018		Наименование товара, единицы измерения, страны отправления
	саны количество	мың АҚШ доллары тыс. долларов США	саны количество	мың АҚШ доллары тыс. долларов США	саны количество	мың АҚШ доллары тыс. долларов США	саны количество	мың АҚШ доллары тыс. долларов США	саны количество	мың АҚШ доллары тыс. долларов США	
Испания											Испания
Италия	25,5	61,6	68,2	135,4	46,6	103,7	106,6	313,2	85,8	508,8	Италия
Канада	8,4	12,8									Канада
Қытай	689,3	491,8	1 014,4	448,8	6 273,6	1 789,8	5 074,0	1 701,5	3 440,1	946,3	Қытай
Литва	90,1	34,7	0,2	2,8			18,6	11,3	0,1	0,1	Литва
Нидерланд							0,0	1,5	0,0	0,3	Нидерланды
БАӘ	42,4	70,1			0,0	0,1	44,8	31,3			ОАЭ
Польша	0,5	2,4	3,7	1,0	0,2	0,9	1,7	7,1			Польша
Корея Республикасы	22,6	23,9	0,2	0,2	9,2	30,0	14,4	16,2	32,3	43,6	Республика Корея
Латвия									6,6	6,2	Республика Латвия
Сербия			0,0	0,1			0,2	12,6			Сербия
Біріккен Корольдік	0,1	6,4	0,2	5,1	2,7	4,8	6,1	56,9			Соединенное Королевство
АҚШ	0,1	2,4	0,0	0,0	0,0	1,2	3,4	8,6	0,1	15,3	США
Тунис							0,1	0,8			Тунис
Түркия	58,4	117,3	37,9	83,6	2,2	2,7	103,3	49,6	2,3	5,6	Түркия
Финляндия			1,2	4,9	0,4	5,9					Финляндия
Франция	0,2	0,6	0,4	0,9			0,6	3,0			Франция
Чех Республикасы	0,0	0,0							0,0	0,0	Чешская Республика
Швеция					20,2	701,4					Швеция
Құрылыс блоктары мен кірпіштер, тонна	29 304,4	4 446,7	47 038,8	5 705,4	41 161,9	5 195,3	61 734,1	4 857,5	49 384,6	3 024,3	Строительные блоки и кирпичи, тонн
ТМД елдері	26 687,4	3 386,8	44 097,5	4 442,8	39 631,4	2 953,3	61 015,4	4 072,4	48 075,3	2 930,7	Страны СНГ
Әзірбайжан									0,2	0,0	Азербайджан
Беларусь			0,6	1,6			197,8	31,6	264,3	36,0	Беларусь
Қырғызстан			446,4	8,3	4,2	19,9	10,8	0,2	656,4	42,7	Кыргызстан
Ресей			43 650,5	4 433,0	39 627,2	2 933,4	60 798,3	4 040,1	47 154,4	2 852,0	Россия
Түркменстан							8,4	0,5			Туркменистан
Украина	453,0	68,8									Украина
Әлемнің басқа елдері	2 617,0	1 060,0	2 941,3	1 262,6	1 530,5	2 242,0	718,8	785,0	1 309,4	93,5	Остальные страны мира
Бельгия	1,4	1,1									Бельгия
Мажарстан					2,6	8,8					Венгрия
Германия	32,3	7,9	191,5	31,3			0,1	0,2			Германия
Иран, Ислам Республикасы	176,9	12,4	16,2	1,9	0,4	0,2			1 171,4	42,9	Иран, Исламская Республика
Испания	0,4	0,5			0,9	1,7	1,6	4,0	1,1	2,0	Испания
Италия	244,8	140,1	0,0	0,1					0,1	1,4	Италия

Жалғасы		2014		2015		2016		2017		2018		Продолжение	
ЕАЭО СЭҚТН коды Код ТНВЭД ЕАЭС	Тауардың атауы, өлшем бірлігі, жөнелтуші елі	саны количество	мың АҚШ доллары тыс. долларов США	саны количество	мың АҚШ доллары тыс. долларов США	саны количество	мың АҚШ доллары тыс. долларов США	саны количество	мың АҚШ доллары тыс. долларов США	саны количество	мың АҚШ доллары тыс. долларов США		
6910	Қытай	2 144,5	876,6	2 673,9	1 208,8	936,2	339,9	469,4	178,9	136,6	46,9	Кытай	
	Нидерланд			59,1	20,4			43,2	61,4			Нидерланды	
	Польша							0,9	0,3			Польша	
	Корея Республикасы					6,9	5,6					Республика Корея	
	Біріккен Корольдік	0,2	1,5			1,0	3,5					Соединенное Королевство	
	Түркия	1,2	4,5	0,5	0,1	582,4	1 882,4	203,5	540,2	0,2	0,3	Түрция	
	Жапония	15,3	15,4									Япония	
	Раковиналар, қолжұғыштар, раковиналардың аспалары, ванналар, биде, унитаздар, су жіберетін шағын бактар, писсуарлар және қыштан жасалған ұқсас санитарлық-техникалық бұйымдар, дана												Раковины, умывальники, консоли раковин, ванны, биде, унитазы, сливные бачки, писсуары и аналогичные санитарно-технические изделия из керамики, шт
	ТМД елдері	1 360 185,0	34 675,7	2 063 424,0	23 766,0	1 042 125,8	21 411,3	1 144 925,0	24 337,2	1 227 609,0	25 841,1	25 841,1	Страны СНГ
	Беларусь	1 092 855,0	26 788,7	1 949 741,0	18 371,9	880 561,8	15 788,2	1 055 954,0	20 500,9	1 046 542,0	20 813,0	20 813,0	Беларусь
	Қырғызстан	9 729,0	290,2	4 297,0	132,5	2 064,0	61,9	109 571,0	362,3	30 696,0	672,7	672,7	Кыргызстан
	Ресей	798 203,0	20 422,1	1 722 981,0	14 801,2	816 430,8	14 868,3	922 994,0	19 805,1	999 308,0	19 906,5	19 906,5	Россия
	Түркіменстан										5 327,0	88,5	Туркменистан
	Өзбекстан	470,0	12,5	1 260,0	30,4	1 610,0	18,3	15 023,0	219,8	11 057,0	142,6	142,6	Узбекистан
	Украина	284 453,0	6 063,9	221 203,0	3 407,8	60 169,0	823,1	8 366,0	113,6	6,0	0,7	0,7	Украина
	Әлемінің басқа елдері	267 330,0	7 887,0	113 683,0	5 394,1	161 564,0	5 623,1	88 971,0	3 836,3	181 067,0	5 028,1	5 028,1	Остальные страны мира
	Австрия	330,0	52,7	1,0	0,3								Австрия
	Бельгия				1,0	0,1					1,0	1,7	Бельгия
	Болгария	3,0	0,4	31,0	2,5	7,0	1,2	2 272,0	151,3	2 722,0	151,0	151,0	Болгария
	Мажарстан	240,0	65,9	501,0	106,2	84,0	16,6	51,0	25,3				Венгрия
	Вьетнам										1 889,0	176,6	Вьетнам
	Германия	3 267,0	743,1	1 655,0	274,5	1 941,0	274,8	3 679,0	468,1	1 808,0	199,8	199,8	Германия
	Гонконг	220,0	9,7					145,0	6,5	195,0	12,8	12,8	Гонконг
	Дания				5,0	0,6	5,0	1,7					Дания
	Египет	210,0	35,7	1,0	0,1	0,5	1,0				4 086,0	187,0	Египет
	Үндістан	738,0	24,9	620,0	2,2						1 650,0	19,3	Индия
Индонезия				1,0	0,6							Индонезия	
Иран, Ислам Республикасы	14 005,0	153,1	11 096,0	97,3	7 437,0	55,1	14 540,0	50,1	63 954,0	322,4	322,4	Иран, Исламская Республика	
Испания	1 141,0	115,5	726,0	75,1	3 515,0	450,1	1 062,0	175,7	1 056,0	84,5	84,5	Испания	

ЕАЭО СЭҚТН коды Код ТНВЭД ЕАЭС	2014		2015		2016		2017		2018		Наименование товара, единицы измерения, страны отправления
	саны количество	мың АҚШ доллар тыс. долларов США	саны количество	мың АҚШ доллар тыс. долларов США	саны количество	мың АҚШ доллар тыс. долларов США	саны количество	мың АҚШ доллар тыс. долларов США	саны количество	мың АҚШ доллар тыс. долларов США	
Италия	4 922,0	998,0	5 547,0	732,5	4 698,0	644,7	3 848,0	637,9	3 200,0	465,4	Италия
Канада									5,0	0,5	Канада
Қытай	199 451,0	2 531,3	61 493,0	1 898,3	131 592,0	2 955,4	52 268,0	1 462,0	90 564,0	2 419,3	Қытай
Литва	1 903,0	116,3	1 435,0	129,2	304,0	19,7	46,0	10,0	137,0	28,4	Литва
Марокко	372,0	20,7			2,0	0,1					Марокко
Мексика			11,0	0,6	20,0	0,9					Мексика
Нидерланд	4,0	5,8	5,0	0,5	2,0	0,1	1,0	0,9			Нидерланды
БАӘ	469,0	12,4	1 062,0	13,6	185,0	15,4	596,0	64,1	175,0	14,2	ОАЭ
Теркс және Кайкос аралдары											Острова Теркс и Кайкос
Польша	3 686,0	260,4	2 112,0	67,2	252,0	22,7	75,0	3,5			Польша
Португалия	495,0	33,2	455,0	33,4	313,0	21,3	1 135,0	96,6	27,0	4,3	Польша
Корея Республикасы	5 213,0	993,1	3 921,0	695,0	6 389,0	634,7	472,0	38,5	422,0	36,5	Португалия
Латвия	7,0	1,5	30,0	6,3	1,0	0,4	2 352,0	206,0	3 935,0	418,7	Республика Корея
Румыния	1 162,0	102,7	835,0	103,8	169,0	23,4			14,0	0,9	Республика Латвия
Сан-Марино			2,0	0,2							Румыния
Сербия							68,0	24,1			Сан-Марино
Сингапур	10,0	6,2	5,0	3,8							Сербия
Словакия	1 192,0	176,0	1 057,0	97,1	1 015,0	156,3	69,0	4,5			Сингапур
Словения	7,0	0,5	25,0	2,4	3,0	0,1					Словакия
Біріккен Корольдік	342,0	87,7	473,0	21,0	204,0	108,5	244,0	24,8	457,0	31,0	Словения
АҚШ	9,0	1,8	5,0	2,6	8,0	2,2	8,0	1,3	4,0	2,0	Соединенное Королевство
Таиланд	225,0	34,5	376,0	50,8	57,0	10,2	1,0	4,2	574,0	19,7	США
Түркия	25 848,0	1 122,9	19 971,0	944,8	3 238,0	187,9	5 196,0	306,9	3 224,0	193,9	Таиланд
Финляндия	11,0	1,0	13,0	2,0	15,0	5,1	4,0	0,5			Түркия
Франция	387,0	67,0	55,0	15,5	11,0	3,7	3,0	11,7	14,0	0,9	Финляндия
Хорватия	18,0	4,3									Франция
Черногория (Монтенегро)					19,0	1,4					Хорватия
Чех Республикасы	1 399,0	70,2	155,0	12,4	72,0	6,7	811,0	40,6	874,0	50,1	Черногория (Монтенегро)
Швейцария	11,0	2,6					20,0	12,8	49,0	169,8	Чешская Республика
Эквадор									18,0	0,6	Швейцария
Япония	33,0	35,9	2,0	2,0	5,0	2,2	5,0	8,6	13,0	16,8	Эквадор
											Япония

Жалғасы		2014				2015		2016		2017		2018		Продолжения	
ЕАЭО СЭҚТН коды Код ТНВЭД ЕАЭС	Тауардың атауы, өлшем бірлігі, жөнелтуші елі	саны количество	мың АҚШ доллары тыс. долларов США	саны количество	мың АҚШ доллары тыс. долларов США	саны количество	мың АҚШ доллары тыс. долларов США	саны количество	мың АҚШ доллары тыс. долларов США	саны количество	мың АҚШ доллары тыс. долларов США	саны количество	мың АҚШ доллары тыс. долларов США		Наименование товара, единицы измерения, страны отправления
7003	Құйылған және прокаттық, табактар түріндегі немесе пішінделген жұтатын, шағылыстыратын немесе шағылыстырмайтын қабаты бар немесе жоқ, алайда қандай да бір өзге тәсілмен өңделмеген шыны, м2	901 693,4	3 931,3	644 817,1	6 107,8	385 286,8	1 924,7	448 617,2	1 670,7	354 362,0	1 039,6	354 362,0	1 039,6	1 039,6	Стекло литое и прокатное, листовое или профилированное, имеющее или не имеющее поглощающий, отражающий или неотражающий слой, но не обработанное каким-либо иным способом, м2
		817 748,9	3 047,4	588 022,4	1 874,0	336 716,7	1 352,1	202 847,2	1 124,7	102 761,7	551,0	102 761,7	551,0	Страны СНГ	
		27 418,0	109,8			81 804,2	201,6	8 953,0	22,6	6 888,0	16,9	6 888,0	16,9	Беларусь	
						27 504,0	68,6	17 713,1	53,3	10 924,8	31,5	10 924,8	31,5	Кыргызстан	
		731 008,0	2 641,6	529 851,4	1 602,7	196 521,0	926,9	151 952,4	918,0	28 828,1	273,8	28 828,1	273,8	Россия	
										44 217,6	171,1	44 217,6	171,1	Узбекистан	
		59 322,9	296,0	58 171,0	271,4	30 887,5	155,0	24 228,7	130,8	11 903,2	57,8	11 903,2	57,8	Украина	
		83 944,5	884,0	56 794,7	4 233,8	48 570,1	572,6	245 770,0	546,0	251 600,3	488,6	251 600,3	488,6	Остальные страны мира	
								89,4	0,2					Венгрия	
		3 381,1	427,0	193,3	78,4		35,9	1 166,2	75,4	43,3	5,5	43,3	5,5	Германия	
		21 222,1	69,9	19 961,9	76,0	10 421,3				492,8	1,0	492,8	1,0	Иран, Исламская Республика	
								660,2	215,3					Испания	
		40,1	33,8	17,9	10,1	17,0	4,3	0,2	0,9					Италия	
		43 492,4	209,5	18 066,3	139,6	33 498,9	87,2	238 789,7	167,0	250 557,4	475,2	250 557,4	475,2	Китай	
7106	Өңделген немесе жартылай өңделген, немесе ұнтақ түріндегі күміс (алтыннан немесе платинадан алынған гальванды қаптамасы бар күмісті қоса алғанда), тонна					484,1	38,3							Литва	
						1,6	2,1							ОАЭ	
		14 507,3	125,7	5 646,4	62,8	2 861,7	30,9	5 041,6	75,2	18,7	6,4	18,7	6,4	Польша	
				61,8	1,2									Республика Корея	
				12 840,1	3 864,2	679,9	242,7	22,7	11,9	488,1	0,6	488,1	0,6	Сербия	
		1 300,1	17,8	7,0	1,5	605,4	131,2							Турция	
		1,3	0,1			0,2	0,1							Чехия	
		0,1	0,1											Чешская Республика	
														Япония	

ЕАЭО СЭҚТН коды Код ТНВЭД ЕАЭС	Тауардың атауы, өлшем бірлігі, жөнелтуші елі	2014		2015		2016		2017		2018		Наименование товара, единицы измерения, страны отправления
		саны количество	мың АҚШ доллары тыс. долларов США	саны количество	мың АҚШ доллары тыс. долларов США	саны количество	мың АҚШ доллары тыс. долларов США	саны количество	мың АҚШ доллары тыс. долларов США	саны количество	мың АҚШ доллары тыс. долларов США	
7108	ТМД елдері	1,7	1 040,7	2,5	1 068,5	2,2	1 058,6	0,3	104,8	2,7	1 238,3	Страны СНГ
	Қырғызстан							0,1	25,5			Кыргызстан
	Ресей	1,7	1 040,7	2,5	1 068,5	2,2	1 058,6	0,2	79,3	2,7	1 238,3	Россия
	Әлемнің басқа елдері	0,3	28,4	0,0	13,0	0,0	4,9	0,2	13,1	0,0	18,3	Остальные страны мира
	Германия	0,2	22,3					0,1	5,1			Германия
	Италия							0,1	5,6			Италия
	Литва					0,0	0,8					Литва
	Нидерланд					0,0	0,4					Нидерланды
	Польша					0,0	0,7					Польша
	Біріккен Корольдік	0,0	3,2	0,0	0,0			0,0	0,2			Соединенное Королевство
	АҚШ	0,0	0,5	0,0	7,4	0,0	0,2	0,0	0,5	0,0	0,6	США
	Түркия	0,1	1,7	0,0	5,6	0,0	2,8	0,0	1,5	0,0	17,6	Турция
	Франция	0,0	0,7									Франция
	Швейцария							0,0	0,1	0,0	0,1	Швейцария
	Өңделмеген немесе жартылай өңделген, немесе ұнтақ түрдегі алтын (латинадан алынған гальванды қаптамасы бар алтынды қоса алғанда), тонна	68,8	402,0	0,0	71,6	0,5	19 839,6	0,7	29 231,0	0,3	8 695,3	Золото (включая золото с гальваническим покрытием из платины) необработанное или полуобработанное, или в виде порошка, тонн
	ТМД елдері	68,8	375,1	0,0	70,9	0,4	15 780,0	0,7	29 200,0	0,3	8 680,0	Страны СНГ
	Қырғызстан			0,0	16,3			0,0	677,9			Кыргызстан
	Ресей	68,8	375,1	0,0	54,7	0,4	15 780,0	0,7	28 522,1	0,3	8 680,0	Россия
	Әлемнің басқа елдері	0,0	26,9	0,0	0,7	0,1	4 059,5	0,0	31,0	0,0	15,3	Остальные страны мира
7202	Германия	0,0	3,5									Германия
	Италия							0,0	17,0			Италия
	БАӘ	0,0	16,0			0,1	4 058,5			0,0	15,1	Соединенное Королевство
	Біріккен Корольдік			0,0	0,3		1,1					США
	АҚШ	0,0	1,6			0,0						Франция
	Франция							0,0	13,8		0,2	Швейцария
	Швейцария							0,0	0,2			Япония
	Жапония	0,0	5,4									Япония
	Феррокорытталар, тонна	19 720,4	30 309,3	14 364,0	20 212,3	13 767,6	13 251,1	20 089,0	33 290,7	17 033,7	25 843,5	Ферросплавы, тонн
	ТМД елдері	18 470,1	23 882,4	13 595,3	17 316,0	13 478,6	12 373,7	19 838,5	32 331,0	16 299,0	24 867,5	Страны СНГ

Жалғасы		2014		2015		2016		2017		2018		Продолжения	
ЕАЭО СЭҚТН коды Код ТНВЭД ЕАЭС	Тауардың атауы, өлшем бірлігі, женелтуші елі	саны количество	мың АҚШ доллары тыс. долларов США	саны количество	мың АҚШ доллары тыс. долларов США	саны количество	мың АҚШ доллары тыс. долларов США	саны количество	мың АҚШ доллары тыс. долларов США	саны количество	мың АҚШ доллары тыс. долларов США		
7204	Әзірбайжан												
	Беларусь	115,4	238,1	202,8	285,4	304,4	348,5			61,3	88,4	Азербайджан	
	Ресей	16 689,9	21 709,0	12 547,8	16 140,7	13 003,9	11 848,7	19 838,5	32 331,0	140,0	199,5	Беларусь	
	Тәжікстан			21,0	43,4	36,8	68,5			16 097,7	24 579,6	Россия	
	Украина	1 664,8	1 935,3	823,7	846,5	133,5	108,0					Таджикистан	
	Әлемнің басқа елдері	1 250,3	6 426,9	768,7	2 896,2	289,0	877,4	250,5	959,7	734,7	975,9	Украина	
	Бельгия							0,2	2,2			Остальные страны мира	
	Бразилия	349,0	3 044,7	15,0	301,6	15,0	291,4	15,0	302,7			Бельгия	
	Вьетнам			110,0	188,7							Бразилия	
	Германия	0,8	26,6	40,0	10,0			10,6	13,8			Вьетнам	
	Грузия										509,3	604,7	Германия
	Иран, Ислам Республикасы										30,0	43,5	Грузия
	Италия								0,3	0,4			Италия
	Канада	121,0	1 093,2										Канада
	Қытай	699,5	2 122,7	519,6	2 023,9	194,0	445,6	6,1	77,7	94,4	95,2	97,1	Китай
	Нидерланд			2,0	31,3			58,2	301,3	20,0	20,0		Нидерланды
	Сербия			0,0	188,5								Сербия
	АҚШ						0,0	4,8	0,0	2,0	0,0	0,9	США
	Түркия			0,1	0,2				0,1	0,1	1,0	1,8	Турция
	Франция								0,2	0,7			Франция
Эстония			2,0	9,7								Эстония	
Оңтүстік Африка	80,0	139,6	80,0	142,4	80,0	135,6	160,0	258,8	80,0	132,8		Южная Африка	
Қара металдардың қалдықтары мен сынықтары; қайта балқытуға арналған қара металдардың құйма металдары (шикі құрамды құйма металдар), тонна												Отходы и лом черных металлов; слитки черных металлов для переплавки (шихтовые слитки), тонн	
ТМД елдері	3 388,7	838,2	3 770,7	862,7	7 902,8	1 342,6	12 375,9	2 676,1	14 194,2	2 725,1	2 723,3	Страны СНГ	
Қырғызстан	3 382,4	832,0	3 754,1	860,3	7 901,3	1 342,6	12 353,4	2 660,0	14 183,1	2 723,3		Кыргызстан	
Ресей	3 184,8	774,4	3 754,1	860,3	4 033,3	738,1	12 227,6	2 634,0	14 183,1	2 723,3		Россия	
Өзбекстан	197,6	57,6			3 868,0	604,5						Узбекистан	
Әлемнің басқа елдері	6,4	6,2	16,6	2,4	1,5	0,0	22,5	16,2	11,0	1,8		Остальные страны мира	
Австрия	5,6	4,5										Австрия	

ЕАЭО СЭҚТН коды Код ТНВЭД ЕАЭС	Тауардың атауы, өлшем бірлігі, жөнелтуші елі	2014		2015		2016		2017		2018		Наименование товара, единицы измерения, страны отправления
		саны количество	мың АҚШ доллары тыс. долларов США	саны количество	мың АҚШ доллары тыс. долларов США	саны количество	мың АҚШ доллары тыс. долларов США	саны количество	мың АҚШ доллары тыс. долларов США	саны количество	мың АҚШ доллары тыс. долларов США	
7208-7212, 7219-7220, 7225-7226	Бельгия			0,1	1,3							Бельгия
	Германия	0,0	0,2	2,9	0,1					11,0	1,8	Германия
	Литва					1,5	0,0	20,0	16,0			Литва
	Корея Республикасы											Республика Корея
	АҚШ	0,0	1,1	13,6	1,0			2,5	0,2			США
	Түркия	0,3	0,4									Түркия
	Жапония	0,5	0,0									Япония
	Темірден, легіріленген және легіріленбеген, тоттанбайтын болаттан жасалған жазық илек, тонна	444 584,0	340 936,2	474 453,9	299 773,3	422 436,9	254 939,1	566 779,1	375 151,8	555 947,3	402 312,2	Прокат плоский из железа, нелегированной и легированной,
	ТМД елдері	282 133,4	202 621,2	299 476,1	176 137,2	262 751,7	149 952,8	365 952,1	250 118,9	403 655,6	303 370,6	Страны СНГ
	Әзірбайжан	0,0	0,0							59,2	76,9	Азербайджан
	Беларусь	38,9	93,9	40,1	31,2	25,7	86,2	4,4	10,6	199,0	479,9	Беларусь
	Қырғызстан			47,3	19,8	653,0	321,9	1 913,1	1 349,1	266,8	222,4	Кыргызстан
	Ресей	281 801,0	202 239,1	299 332,9	176 051,0	262 073,1	149 544,7	364 010,2	248 734,0	403 102,7	302 548,3	Россия
	Түркіменстан					0,0	0,0					Туркменистан
	Украина	293,4	288,2	55,8	35,2			24,4	25,3	28,0	43,1	Украина
	Әлемнің басқа елдері	162 450,7	138 315,0	174 977,8	123 636,1	159 685,1	104 986,3	200 827,1	125 032,8	152 291,6	98 941,6	Остальные страны мира
	Австрия	104,4	189,8	18,7	67,9	24,7	38,6	325,7	1 301,8	58,8	90,8	Австрия
	Бельгия	312,5	880,8	1 101,1	2 020,4	128,9	504,7	198,8	517,8	339,8	1 362,0	Бельгия
	Бразилия					2,1	8,8					Бразилия
	Мажарстан	1,2	6,4			100,0	160,2	65,7	101,9			Венгрия
	Вьетнам	1,1	13,7					0,2	2,4	58,4	21,6	Вьетнам
	Германия	202,1	928,3	643,4	1 026,5	555,7	953,0	737,3	1 200,1	1 125,6	1 842,9	Германия
	Гибралтар (Британия)	1,2	21,6					2,7	14,3	1,0	9,1	Гибралтар (Британия)
	Дания	77,7	181,3	8,5	26,6	15,6	70,1	3,8	5,6	131,6	125,5	Дания
	Үндістан	52,7	139,0	29,8	83,6	19,2	58,8	0,0	0,6	3,7	5,3	Индия
	Индонезия									229,6	336,8	Индонезия
	Иран, Ислам Республикасы	21,0	28,6	63,9	82,8	12,8	22,6	28,0	26,5	0,0	0,3	Иран, Исламская Республика
	Испания	123,1	472,1	59,8	213,3	0,3	1,4	9,2	31,6	16,6	37,3	Испания
	Италия	310,5	762,0	63,8	498,3	41,7	175,7	95,3	391,5	113,1	285,3	Италия
	Канада			42,9	128,9							Канада
	Қытай	128 797,2	90 632,9	151 682,2	88 224,6	149 521,5	83 455,3	187 930,0	102 887,0	139 058,1	74 671,5	Китай
	Литва	27,4	34,1			0,3	1,3	4,1	8,4	6,0	9,3	Литва

Жалғасы	ЕАЭО СЭҚТН коды Код ТНВЭД ЕАЭС	Тауардың атауы, өлшем бірлігі, женелтуші елі	2014		2015		2016		2017		2018		Наименование товара, единицы измерения, страны отправления
			саны количество	мың АҚШ доллары тыс. долларов США	саны количество	мың АҚШ доллары тыс. долларов США	саны количество	мың АҚШ доллары тыс. долларов США	саны количество	мың АҚШ доллары тыс. долларов США			
7213-7215, 7221-7222, 7227-7228		Люксембург											Люксембург
		Македония	0,1	0,3	17,3	27,3	8,5	22,6	169,5	331,2	212,8	308,3	Македония
		Малайзия	0,5	4,7			2,7	5,9	0,1	0,7			7,4 Малайзия
		Мексика					0,8	2,1	0,4	1,4	2,3	8,9	14,2 Мексика
		Нидерланд	89,2	273,0	186,5	428,6	201,7	468,8	164,3	449,2	136,5	455,0	Нидерланды
		БАӘ	30,8	29,6	22,8	84,4	169,6	813,3	63,2	323,8	44,3	174,2	ОАЭ
		Оман									3,6	4,4	Оман
		Польша	61,1	103,8	145,5	232,6	389,8	590,7	344,0	791,4	455,4	654,4	Польша
		Корея Республикасы	29 228,6	36 036,5	17 169,4	19 133,4	4 886,6	6 742,4	9 553,6	14 015,0	5 152,1	7 459,1	Республика Корея
		Латвия	0,0	0,0					0,8	3,1			Республика Латвия
		Румыния	18,7	23,4	48,2	45,2	6,4	5,4	51,6	48,4	77,4	96,0	Румыния
		Сауд Аравиясы									2 418,1	4 449,0	Саудовская Аравия
		Сербия	2,5	4,9	0,5	13,6	0,3	6,4			16,6	55,5	Сербия
		Сингапур					1,0	4,9			1,7	23,0	Сингапур
		Словакия	0,4	2,0							0,5	3,4	Словакия
		Словения	6,5	30,0	4,5	27,4	0,8	10,0	1,9	12,5	4,1	21,2	Словения
		Біріккен Корольдік	401,9	1 480,5	388,0	1 241,5	238,1	889,8	162,1	468,1	138,5	481,3	Соединенное Королевство
		АҚШ	0,1	4,1	0,2	9,5	0,9	39,7	0,9	20,7	5,8	56,6	США
		Тайвань (Қытай)	33,6	171,2			75,8	167,5			6,8	25,5	Тайвань (Китай)
		Таиланд	200,4	340,7	0,3	4,3							Таиланд
		Түркия	617,2	1 763,7	487,5	1 084,5	474,2	1 006,1	416,3	1 009,8	1 258,2	1 699,7	Түрция
		Финляндия	480,0	719,1	194,1	270,3	99,7	288,0	167,9	224,1	115,1	198,0	Финляндия
		Франция	69,2	152,6	1 291,3	5 692,0	2 439,1	7 761,8	262,1	517,2	190,1	421,5	Франция
		Хорватия	2,6	24,6									Хорватия
		Чех Республикасы	21,9	53,9	0,1	1,8	10,7	36,8	0,5	30,1			Чешская Республика
		Чили			45,4	498,1			34,1	224,1			Чили
		Швейцария	0,4	8,9	0,6	14,3	0,6	17,4			0,0	2,2	Швейцария
	Швеция	1 151,1	2 415,7	928,1	1 938,5	250,9	639,6	27,6	65,3	892,4	3 466,0	Швеция	
	Эстония	0,2	2,2							1,1	2,2	Эстония	
	Оңтүстік Африка	1,8	22,4	0,6	3,4	1,6	10,3	0,4	2,5	4,2	44,1	Южная Африка	
	Жапония	0,0	356,6	333,0	512,7	2,4	6,0	4,7	4,8	2,8	21,6	Япония	
	Темірден, легіріленген және легіріленбеген, тоттанбайтын болаттан жасалған шыбықтар, тонна	621 087,4	365 392,6	554 107,5	234 022,2	348 739,1	142 744,5	505 238,2	249 630,3	485 697,9	278 885,4	Прутки из железа, нелегированной, легированной и нержавеющей стали, тонн	

ЕАЭО СЭҚТН коды Код ТНВЭД ЕАЭС	2014		2015		2016		2017		2018		Наименование товара, единицы измерения, страны отправления
	саны количество	мың АҚШ доллар тыс. долларов США	саны количество	мың АҚШ доллар тыс. долларов США	саны количество	мың АҚШ доллар тыс. долларов США	саны количество	мың АҚШ доллар тыс. долларов США	саны количество	мың АҚШ доллар тыс. долларов США	
ТМД елдері	609 744,1	353 849,5	548 383,2	228 552,8	345 808,2	138 290,3	501 884,5	244 660,8	478 479,9	269 244,2	Страны СНГ
Беларусь	3,6	7,3	1,1	2,4	52,3	63,8	1,4	2,5	10,6	17,1	Беларусь
Қырғызстан	6 243,8	3 000,8	2 104,5	920,3	348,7	224,2	483,7	282,0	813,9	408,1	Қырғызстан
Ресей	582 281,3	338 502,9	544 597,8	226 925,5	342 284,1	135 987,8	498 545,5	242 986,5	439 593,5	250 810,5	Россия
Өзбекстан	21 121,0	12 089,6	1 566,0	661,5	2 763,4	1 368,2	2 709,0	1 137,8	38 017,1	17 889,6	Узбекистан
Украина	94,3	248,9	113,9	43,2	359,7	646,5	144,9	252,0	44,7	118,9	Украина
Әлемнің басқа елдері	11 343,3	11 543,0	5 724,3	5 469,4	2 930,9	4 454,2	3 353,7	4 969,4	7 218,0	9 641,2	Остальные страны мира
Австрия	31,4	322,0	2,7	7,7	34,0	116,7	52,3	169,0	2,5	13,5	Австрия
Бельгия	0,9	8,8	0,2	2,4	0,1	0,8	0,4	3,5	0,1	1,4	Бельгия
Мажарстан									0,1	1,9	Венгрия
Вьетнам					4,1	10,4	2,3	6,4	0,6	1,9	Вьетнам
Германия	28,4	158,8	14,9	73,5	7,4	65,8	7,9	114,2	30,7	158,0	Германия
Дания					0,2	2,5					Дания
Египет									0,3	1,3	Египет
Үндістан	1,1	8,9	0,1	0,4	1,7	9,8	0,0	0,2	0,8	4,9	Индия
Испания	0,6	2,9	0,4	4,1	0,3	3,2	1,7	3,6	0,9	10,1	Испания
Италия	12,5	127,0	31,4	82,3	9,8	109,3	17,3	116,1	17,0	72,8	Италия
Канада	0,0	0,3	80,2	321,1	0,2	3,1					Канада
Қытай	10 903,0	9 231,2	5 066,9	3 030,4	2 024,4	2 252,8	3 048,9	3 624,3	6 869,2	8 086,6	Китай
КХДР					0,4	0,1					КНДР
Литва			3,0	10,9			0,8	2,4	0,0	0,2	Литва
Нидерланд	0,6	2,0	3,0	4,0	0,5	1,8	0,1	0,3	0,0	0,3	Нидерланды
Норвегия	0,0	0,6									Норвегия
БАӘ		18,6	4,8	27,9	8,6	18,4	18,2	58,4	13,7	40,2	ОАЭ
Польша	8,3		0,2	1,3	0,0	0,1	8,4	18,6	15,1	26,6	Польша
Португалия							0,0	0,2	0,0	0,7	Португалия
Корея Республикасы	31,8	86,4	0,3	0,7	21,6	30,6	21,8	47,0	22,9	76,0	Республика Корея
Румыния	55,8	139,4	29,6	61,9	31,9	66,1	27,5	46,6	33,7	89,5	Румыния
Сербия			0,1	0,1	0,0	0,5	0,6	28,2			Сербия
Сингапур			0,1	4,5							Сингапур
Словакия	0,1	0,3									Словакия
Словения	0,0	0,0	0,1	0,4	0,0	0,0	0,5	23,2			Словения
Біріккен Корольдік	170,5	977,6	33,8	156,4	119,3	346,3	16,8	120,5	82,0	348,8	Соединенное Королевство
АҚШ	2,1	15,0	0,4	14,9	0,6	12,9	0,1	10,4	0,4	23,4	США
Түркия	39,6	107,5	300,0	590,6	520,7	963,0	39,4	136,5	16,3	57,9	Турция

Жалғасы

Продолжение

ЕАЭО СЭҚТН коды Код ТНВЭД ЕАЭС	Тауардың атауы, өлшем бірлігі, жөнелтуші елі	2014		2015		2016		2017		2018		Наименование товара, единицы измерения, страны отправления
		саны количество	мың АҚШ доллары Тыс. долларов США	саны количество	мың АҚШ доллары Тыс. долларов США	саны количество	мың АҚШ доллары Тыс. долларов США	саны количество	мың АҚШ доллары Тыс. долларов США	саны количество	мың АҚШ доллары Тыс. долларов США	
732211- 732219	Финляндия	0,0	1,7	0,0	0,0					0,0	0,4	Финляндия
	Франция	0,8	12,7	0,2	1,6	0,0	0,7	0,3	1,7	1,0	4,4	Франция
	Чех Республикасы	14,6	45,8	9,4	32,5	8,2	24,0	5,7	28,5	2,4	12,4	Чешская Республика
	Швейцария			0,0	1,2					0,1	0,3	Швейцария
	Швеция	41,1	275,6	142,8	1 038,0	53,0	276,7	81,1	393,7	106,5	590,6	Швеция
	Жапония			0,0	0,8	83,8	138,6	1,5	15,9	1,7	17,0	Япония
	Радиаторлар және олардың бөліктері, тонна	23 851,0	23 394,5	14 913,4	12 251,6	12 194,1	11 037,0	13 389,9	11 777,5	12 318,7	11 266,5	Радиаторы и их части, тонн
	ТМД елдері	8 121,3	12 270,0	4 900,6	5 468,9	5 056,2	6 492,1	2 954,6	4 426,5	3 031,3	5 149,4	Страны СНГ
	Әзірбайжан	3 558,1	3 725,6	2 541,8	2 057,6	1 707,6	1 326,6	370,7	394,9	502,9	0,3	Азербайджан
	Беларусь										461,8	Беларусь
	Қырғызстан					2,7	39,2	3,2	16,0	0,6	6,5	Кыргызстан
	Ресей	3 100,1	6 675,0	2 356,7	3 384,2	3 345,9	5 126,4	2 580,4	4 014,3	2 527,6	4 680,7	Россия
	Украина	1 463,1	1 869,4	2,1	27,1			0,3	1,4	0,2	0,1	Украина
	Әлемнің басқа елдері	15 729,7	11 124,5	10 012,8	6 782,7	7 137,9	4 544,9	10 435,2	7 350,9	9 287,4	6 117,1	Остальные страны мира
	Австрия	4,0	11,8	0,1	0,2					3,0	41,6	Австрия
	Бельгия	11,7	279,9	9,5	238,4	6,5	134,5	11,7	248,1	8,5	145,1	Бельгия
	Мажарстан	0,0	0,1									Венгрия
	Германия	185,8	863,3	121,6	422,7	90,3	369,7	48,8	293,2	126,6	423,6	Германия
	Иран, Ислам Республикасы	14,5	11,4	23,4	14,5	12,0	3,7	14,2	30,1	10,3	20,2	Иран, Исламская Республика
	Испания	0,7	68,5	0,1	2,6	0,3	3,0	0,0	0,2			Испания
	Италия	30,4	276,3	24,9	140,4	2,9	29,6	3,6	37,4	7,3	115,5	Италия
	Канада									0,1	9,1	Канада
	Қытай	15 231,8	8 718,4	9 654,5	5 313,1	6 928,0	3 287,2	10 116,4	4 725,3	8 873,6	4 142,8	Китай
	Литва	1,8	4,3	4,8	6,4	23,9	307,6	100,2	1 196,4	27,4	349,0	Литва
	Люксембург	0,1	3,3									Люксембург
	Малайзия	0,1	0,3									Малайзия
	Нидерланд	0,1	9,6			0,5	2,1	0,1	5,8	9,0	21,3	Нидерланды
	БАӘ	1,4	2,8	0,3	0,2							ОАЭ
	Польша	3,3	20,1	13,9	27,2	3,1	11,7	61,4	500,5	142,4	371,7	Польша
	Корея Республикасы	6,2	17,5	32,5	134,0	0,3	1,4	0,1	0,4			Республика Корея
	Словакия	0,0	0,7									Словакия
	Словения					1,6	27,5					Словения
	Біріккен Корольдік	0,9	26,9	1,1	15,4	0,2	6,4	0,2	7,6	0,0	1,8	Соединенное Королевство
	АҚШ	1,4	82,6	0,1	0,4	0,5	23,1	0,1	6,9	0,4	22,2	США

ЕАЭО СЭҚТН коды Код ТНВЭД ЕАЭС	2014		2015		2016		2017		2018		Наименование товара, единицы измерения, страны отправления
	саны количество	мың АҚШ доллары тыс. долларов США	саны количество	мың АҚШ доллары тыс. долларов США	саны количество	мың АҚШ доллары тыс. долларов США	саны количество	мың АҚШ доллары тыс. долларов США	саны количество	мың АҚШ доллары тыс. долларов США	
7324	Түркия	217,6	569,4	108,9	253,1	62,6	241,4	57,6	153,9	47,1	174,2 Түркия
	Франция					0,3	15,5	0,2	7,9		Франция
	Чех Республикасы	16,7	135,8	17,3	214,2	4,3	55,4	19,2	105,9	31,1	264,9 Чехская Республика
	Швейцария					0,4	15,1	1,3	23,9	0,4	12,5 Швейцария
	Швеция	1,0	21,4								Швеция
	Жапония					0,1	10,1	0,1	7,6	0,0	1,5 Япония
	Қара металдардан жасалған санитарлық-техникалық жабдық және оның бөліктері, тонна	3 880,8	11 070,3	3 543,5	8 917,8	2 411,6	8 074,2	2 917,2	9 156,0	2 776,7	Оборудование санитарно- техническое и его части, из черных металлов, тонн
	ТМД елдері	2 759,8	5 862,5	2 775,4	4 957,6	1 553,5	3 259,9	1 983,8	4 882,2	1 800,9	8 451,8 черных металлов, тонн
	Беларусь	40,0	136,8	16,6	58,3	11,6	53,8	21,9	91,8	20,8	4 392,4 Страны СНГ
	Қырғызстан			0,1	1,0			0,1	1,2	1,2	103,4 Беларусь
	Ресей	2 717,8	5 713,0	2 758,0	4 892,8	1 541,9	3 206,1	1 958,9	4 763,2	1 778,9	2,0 Кыргызстан
	Тәжікстан							0,0	0,0		4 286,1 Россия
	Өзбекстан	0,9	2,4					2,9	25,9	0,1	Таджикистан
	Украина	1,1	10,2	0,7	5,4						0,9 Узбекистан
	Әлемнің басқа елдері	1 120,9	5 207,9	768,1	3 960,2	858,1	4 814,3	933,4	4 273,8	975,8	Украина
	Австралия			0,4	54,6	0,0	2,4				4 059,4 Остальные страны мира
	Австрия	0,2	8,7	0,0	1,2	0,3	27,3			0,0	Австралия
	Бельгия			0,0	0,1					0,0	0,9 Австрия
	Болгария	0,0	0,1			0,1	0,4				0,9 Бельгия
	Мажарстан	0,9	6,2	0,0	0,2					0,1	Болгария
	Германия	78,8	957,1	30,5	633,5	52,6	1 561,4	31,7	642,8	33,5	1,6 Венгрия
	Гонконг	0,0	1,3								732,0 Германия
	Грекия	1,1	7,1	1,2	6,7	0,9	8,2				Гонконг
	Дания	0,0	0,0	0,1	6,4	1,1	142,6	1,4	191,5	0,8	Греция
	Египет	0,2	0,6					0,1	0,4	0,0	117,5 Дания
	Израиль	0,0	0,0			0,0	4,6				0,3 Египет
	Үндістан	0,0	0,4	0,1	1,5			0,0	0,5	0,0	Израиль
	Индонезия	0,0	0,0	0,2	6,0						0,1 Индия
	Иран, Ислам Республикасы	3,9	8,3					0,2	1,8	32,0	Индонезия
	Ирландия	0,0	1,2	0,0	1,4	0,0	1,5				9,4 Иран, Исламская Республика
	Испания	2,4	72,6	3,3	106,1	24,4	461,6	12,1	331,1	2,8	Ирландия
	Италия	10,6	279,3	10,8	294,8	10,1	272,2	10,9	448,8	11,0	105,5 Испания
											233,3 Италия

Жалғасы

Продолжение

ЕАЭО СЭҚТН коды Код ТНВЭД ЕАЭС	2014		2015		2016		2017		2018		Наименование товара, единицы измерения, страны отправления
	саны количество	мың АҚШ доллары Тыс. долларов США	саны количество	мың АҚШ доллары Тыс. долларов США	саны количество	мың АҚШ доллары Тыс. долларов США	саны количество	мың АҚШ доллары Тыс. долларов США	саны количество	мың АҚШ доллары Тыс. долларов США	
7403	Канада	0,0	0,1	0,0	0,3	1 675,9	831,7	0,0	0,3	1 157,0	Канада
	Қытай	768,7	1 687,9	551,8	1 474,6	723,8	1 675,9	831,7	1 859,0	770,7	Китай
	Литва	2,5	47,0	5,9	120,6	1,5	14,5	2,3	11,3	0,3	Литва
	Малайзия	0,0	0,6	0,0	0,7	0,4	0,9			0,0	Малайзия
	Нидерланд	0,4	3,0	0,0	1,7			0,1	0,5	0,0	Нидерланды
	БАӘ	3,0	4,1	0,2	1,3	0,0	0,1	0,6	12,3	3,0	35,7 ОАЭ
	Польша	4,1	56,8	9,8	120,9	1,1	21,5	9,0	76,0	10,4	Польша
	Португалия	1,1	31,2	2,4	58,1	2,1	59,7	8,2	99,5	1,1	Португалия
	Корея Республикасы	15,6	324,3	3,1	34,9	8,7	92,9	2,4	22,5	3,4	58,5 Республика Корея
	Латвия			0,4	9,5					0,0	0,2 Республика Латвия
	Румыния							0,2	20,2		Румыния
	Сербия	0,3	5,6	0,0	0,1			0,3	15,3		Сербия
	Сингапур	1,0	39,6	0,1	13,8						Сингапур
	Словакия	57,4	173,8	60,3	134,6	16,3	55,6				Словакия
	Словения	0,6	12,1	0,5	6,7						Словения
	Біріккен Корольдік	8,6	508,4	6,0	121,2	3,3	158,6	1,4	135,2	17,2	1 212,0 Соединенное Королевство
	АҚШ	1,1	40,2	1,6	143,0	0,4	32,7	1,2	87,9	0,4	27,9 США
	Тайвань (Қытай)	0,1	3,8	0,1	2,2	0,0	2,0	0,6	18,5	0,3	8,9 Тайвань (Китай)
	Таиланд	0,1	3,6	0,0	0,4					0,0	1,1 Таиланд
	Түркия	137,1	844,9	75,9	454,7	8,9	126,6	16,3	216,6	86,9	151,2 Турция
	Финляндия	0,1	12,7	0,1	19,2	0,0	7,5				Финляндия
	Франция	17,7	16,7			0,2	2,5	0,2	8,4	0,2	17,0 Франция
	Хорватия					0,1	18,9	0,8	6,5	0,0	0,3 Хорватия
	Чех Республикасы	2,9	18,9	2,4	56,3	1,1	36,1	1,4	45,4	1,0	22,5 Чешская Республика
	Швейцария	0,2	13,6	0,1	5,4	0,3	14,3	0,0	1,3	0,3	10,0 Швейцария
	Швеция	0,0	0,2	0,9	66,7	0,1	11,6			0,0	1,2 Швеция
	Эстония			0,0	0,6						Эстония
	Оңтүстік Африка	0,2	15,7					0,4	20,0	0,3	14,0 Южная Африка
	Жапония			0,0	0,1						Япония
	Тазартылған мыс және еңделмеген мыс қорытпалары, тонна	994,1	5 450,4	869,4	4 391,9	883,3	3 143,7	693,6	3 245,9	764,1	Медь рафинированная и сплавы медные
	ТМД елдері	989,9	5 378,4	843,6	3 884,0	877,3	3 072,8	687,9	3 061,1	759,3	3 988,5 необработанные, тонн
	Беларусь	0,0	0,7								3 887,4 Страны СНГ
	Ресей	989,9	5 377,7	843,6	3 884,0	877,3	3 072,8	687,9	3 061,1	759,3	Беларусь
											3 887,4 Россия

ЕАЭО СЭҚТН коды Код ТНВЭД ЕАЭС	Тауардың атауы, өлшем бірлігі, жөнелтуші елі	2014		2015		2016		2017		2018		Наименование товара, единицы измерения, страны отправления
		саны количество	мың АҚШ доллар тыс. долларов США	саны количество	мың АҚШ доллар тыс. долларов США	саны количество	мың АҚШ доллар тыс. долларов США	саны количество	мың АҚШ доллар тыс. долларов США	саны количество	мың АҚШ доллар тыс. долларов США	
7404	Әлемнің басқа елдері	4,3	72,1	25,7	507,9	6,0	70,9	5,8	184,8	4,8	101,1	Остальные страны мира
	Бразилия	0,1	5,9									Бразилия
	Германия	2,5	51,4	2,5	38,7	3,0	57,9	2,5	42,6	2,5	41,1	Германия
	Италия			0,1	0,8	0,0	0,7	0,1	2,5			Италия
	Қытай	0,7	2,9	22,4	408,0	2,9	8,4	3,2	138,3	1,6	44,6	Қытай
	Мексика					0,0	0,2			0,0	0,4	Мексика
	Біріккен Корольдік	0,0	0,1	0,0	0,5							Соединенное Королевство
	АҚШ	0,0	0,4	0,8	59,1	0,0	2,9			0,0	0,4	США
	Тайвань (Қытай)	0,0	0,3									Тайвань (Китай)
	Түркия			0,0	0,8			0,0	1,5			Түркия
	Финляндия		11,1							0,7	13,9	Финляндия
	Франция	1,0										Франция
7408	Швейцария					0,0	0,8			0,0		Швейцария
	Мыс қалдықтары мен сынықтары, тонна	145,1	537,9	204,9	1 154,6	30,3	162,5	206,7	1 237,0	476,3	2 745,6	Отходы и лом медные, тонн
	ТМД елдері	145,1	537,9	204,9	1 154,6	30,3	162,5	206,7	1 236,9	476,1	2 745,6	Страны СНГ
	Беларусь									21,9	91,6	Беларусь
	Ресей	145,1	537,9	204,2	1 151,4	30,3	162,5	206,7	1 236,9	454,3	2 654,0	Россия
	Өзбекстан			0,6	3,1							Узбекистан
	Әлемнің басқа елдері							0,0	0,0	0,2	0,0	Остальные страны мира
	Германия									0,2	0,0	Германия
	Қытай							0,0	0,0			Китай
	Мысты сым, тонна	482,4	2 245,1	517,0	2 519,0	228,2	1 340,0	457,9	2 861,9	515,3	2 341,6	Проволока медная, тонн
	ТМД елдері	358,7	830,6	452,0	1 983,9	153,9	752,5	329,3	1 864,0	215,7	1 465,2	Страны СНГ
	Беларусь	0,5	7,6					0,1	0,5			Беларусь
	Қырғызстан			0,0	0,0							Кыргызстан
7408	Молдова Республикасы					7,6	52,4					Молдова, Республика
	Ресей	350,3	766,8	431,4	1 861,7	128,8	614,1	329,2	1 863,5	215,7	1 465,2	Россия
	Өзбекстан	7,9	56,1	20,5	122,2	17,5	86,0					Узбекистан
	Әлемнің басқа елдері	123,7	1 414,5	65,0	535,1	74,3	587,6	128,6	997,9	299,7	876,4	Остальные страны мира
	Бельгия	0,0	0,9									Бельгия
	Бразилия			1,0	24,4	3,6	83,5	0,2	4,5			Бразилия
	Германия	3,9	60,6	3,1	81,1	3,3	28,4	0,6	10,3	0,2	5,9	Германия
	Үндістан			0,0	0,0							Индия
	Иран, Ислам Республикасы			0,4	0,5	0,3	0,1	0,4	0,5			Иран, Исламская Республика

Жалғасы

Продолжение

Жалғасы	ЕАЭО СЭҚТН коды Код ТНВЭД ЕАЭС	2014		2015		2016		2017		2018		Наименование товара, единицы измерения, страны отправления
		саны количество	мың АҚШ доллары тыс. долларов США	саны количество	мың АҚШ доллары тыс. долларов США	саны количество	мың АҚШ доллары тыс. долларов США	саны количество	мың АҚШ доллары тыс. долларов США	саны количество	мың АҚШ доллары тыс. долларов США	
7601	Тәуардың атауы, өлшем бірлігі, жөнелтуші елі	Испания		0,3	3,4	0,0	0,0	0,0	0,4	0,0	0,6	Испания
		Италия	0,2	0,1	3,4	0,0	0,1	1,2	65,4	3,4	31,6	Италия
		Қатар	0,5									Қатар
		Қытай	115,2	1 215,1	379,2	65,8	439,0	116,9	808,8	266,2	773,6	Қытай
		Литва	0,3	0,3	2,9	0,0	1,8					Литва
		Нидерланд				0,0	0,2	0,3	4,7	0,0	0,0	Нидерланды
		БАӘ	0,0	0,2						0,0	0,0	ОАЭ
		Польша						0,0	0,2			Польша
		Корея Республикасы	0,0	1,1	1,0			0,0	0,2			Республика Корея
		Латвия	0,0	0,1				0,0	0,2			Республика Латвия
		Сербия				0,2	1,2					Сербия
		Біріккен Корольдік	1,3	55,5	0,1	3,0	0,5	0,0	0,8	0,2	3,0	Соединенное Королевство
		АҚШ	1,2	47,1	0,3	26,5	31,0	0,0	0,0	27,3	37,3	США
		Түркия	1,1	21,4	1,3	5,5	1,7	8,4	80,8	2,3	23,7	Түркия
		Франция	0,0	1,9				0,0	0,1	0,0	0,6	Франция
		Швейцария	0,0	3,5				0,0	0,0			Швейцария
		Швеция			0,1	2,7		0,2	15,6			Швеция
		Оңтүстік Африка			0,0	0,8						Южная Африка
		Жапония			0,0	0,7	0,0	0,5	5,7			Япония
		Өңделмеген алюминий, тонна	2 432,5	5 492,8	5 229,0	10 881,4	9 022,6	8 997,3	16 529,9	32 464,1	71 081,5	Алюминий необработанный, тонн
		ТМД елдері	2 246,4	4 768,7	5 005,3	10 100,4	8 534,3	8 792,8	15 905,9	32 298,9	70 518,6	Страны СНГ
		Әзірбайжан								1,0	1,7	Азербайджан
		Қырғызстан	2 246,4	4 768,7	5 005,3	10 100,4	8 534,3	76,4	87,0	215,5	160,1	Кыргызстан
		Ресей	186,1	724,1	223,7	781,1	488,3	8 716,4	15 818,8	32 082,4	70 356,8	Россия
		Әлемнің басқа елдері			40,0	148,1	122,5	204,5	624,0	165,2	562,9	Остальные страны мира
		Австралия						40,0	133,6			Австралия
		Австрия	1,6	8,4						40,0	150,1	Австрия
		Германия	180,1	671,6	140,0	499,4	313,4	140,0	428,9	100,0	332,4	Германия
		Камерун								20,3	69,6	Камерун
		Қытай	4,0	25,7	32,2	105,9	7,9	4,5	9,0	5,0	10,7	Китай
		Нидерланд						19,9	49,8			Нидерланды
		БАӘ			10,0	24,5						ОАЭ
		АҚШ			0,0	0,7		0,0	0,2		0,1	США
		Түркия	0,5	18,3	1,5	2,4						Турция

ЕАЭО СЭҚТН коды Код ТНВЭД ЕАЭС	Тауардың атауы, өлшем бірлігі, жөнелтуші елі	2014		2015		2016		2017		2018		Наименование товара, единицы измерения, страны отправления
		саны количество	мың АҚШ долларов тыс. США	саны количество	мың АҚШ долларов тыс. США	саны количество	мың АҚШ долларов тыс. США	саны количество	мың АҚШ долларов тыс. США	саны количество	мың АҚШ долларов тыс. США	
7801	Франция							0,1	2,4			Франция
	Швейцария					21,0	44,5					Швейцария
	Өңделмеген қорғасын, тонна	451,9	1 543,3	123,8	376,7	1 746,3	3 561,4	2 909,5	3 016,0	653,6	1 118,0	Свинец необработанный,
	ТМД елдері	295,0	896,2	122,0	374,0	1 746,3	3 561,3	2 909,5	3 015,7	653,5	1 117,5	тонн Страны СНГ
	Беларусь	295,0	896,2	122,0	374,0	1,1	1,5					Беларусь
	Ресей	156,9	647,1	1,8	2,7	1 745,2	3 559,8	2 909,5	3 015,7	653,5	1 117,5	Россия
	Әлемнің басқа елдері	96,9	633,2			0,0	0,0	0,0	0,3	0,0	0,5	Остальные страны мира
	Австралия											Австралия
	Германия			0,0	0,0							Германия
	Қытай	60,0	13,8	1,8	2,4			0,0	0,3			Китай
7901	Біріккен Корольдік									0,0		Соединенное Королевство
	АҚШ					0,0	0,0					США
	Түркия	0,0	0,1									Турция
	Жапония			0,0	0,3							Япония
	Өңделмеген мырыш, тонна	1 182,0	1 897,7	552,0	1 166,6	408,3	1 059,6	13 323,4	38 626,6	4 450,4	15 043,0	Цинк необработанный, тонн
	ТМД елдері	1 181,3	1 892,2	552,0	1 166,4	405,7	1 055,4	13 323,3	38 626,4	4 450,4	15 042,6	Страны СНГ
	Беларусь					0,4	1,9					Беларусь
	Қырғызстан							48,0	38,4			Кыргызстан
	Ресей	1 181,3	1 892,2	552,0	1 166,4	405,3	1 053,5	612,8	2 096,1	415,4	1 615,5	Россия
	Өзбекстан							12 662,5	36 491,8	4 034,9	13 427,1	Узбекистан
8108	Әлемнің басқа елдері	0,7	5,5	0,0	0,2	2,6	4,1	0,0	0,2	0,0	0,4	Остальные страны мира
	Италия	0,7	5,3			0,3	2,2					Италия
	Қытай					2,3	1,2	0,0	0,2			Китай
	Норвегия									0,0	0,0	Норвегия
	Латвия	0,0	0,2									Республика Латвия
	АҚШ					0,0	0,3	0,0	0,0	0,0	0,3	США
	Швейцария			0,0	0,1							Швейцария
	Швеция			0,0	0,1	0,0	0,4			0,0	0,0	Швеция
	Титан және қалдықтары мен сынықтарын қоса алғанда, одан жасалған											Титан и изделия из него,
	бұйымдар, тонна	126,4	1 908,0	43,9	787,7	42,0	711,3	113,9	787,5	42,8	615,3	включая отходы и лом, тонн
8108	ТМД елдері	27,9	590,3	38,3	320,0	23,1	367,7	22,0	417,4	18,3	357,8	Страны СНГ
	Ресей	27,9	590,3	38,3	320,0	23,1	367,7	22,0	417,4	18,3	357,8	Россия

Жалғасы		Тауардың атауы, өлшем бірлігі, жөнелтуші елі	2014		2015		2016		2017		2018		Наименование товара, единицы измерения, страны отправления
ЕАЭО СЭҚТН коды Код ТНВЭД ЕАЭС	саны количество		мың АҚШ доллары тыс. долларов США	саны количество	мың АҚШ доллары тыс. долларов США	саны количество	мың АҚШ доллары тыс. долларов США	саны количество	мың АҚШ доллары тыс. долларов США	саны количество	мың АҚШ доллары тыс. долларов США		
8482		Әлемнің басқа елдері	98,5	1 317,7	5,6	467,6	18,9	343,6	91,9	370,1	24,5	257,5	Остальные страны мира
		Австрия										4,5	Австрия
		Бельгия	0,0	62,4		0,7					0,0		Бельгия
		Мажарстан									0,4	20,5	Венгрия
		Германия	0,3	270,1	0,0	2,2	0,0	0,6	0,1	7,0	0,0	5,8	Германия
		Израиль	0,0	0,2	0,0	0,2					0,0		Израиль
		Үндістан	0,0	72,8			0,0	0,0			0,0	9,4	Индия
		Испания					0,0	0,7					Испания
		Италия	0,0	10,2	0,2	29,5	0,3	47,8	0,0	0,5	0,1	23,1	Италия
		Канада	0,1	1,1	0,0	0,1			0,1	3,0	0,5	7,8	Канада
		Қытай	81,3	288,2	4,7	138,2	15,9	98,0	35,2	79,1	8,5	11,0	Китай
		Литва					0,0	1,2					Литва
		Нидерланд	0,0	8,6	0,0	11,8	0,0	5,8	0,0	14,1			Нидерланды
		Польша	0,0	3,0									Польша
		Корея Республикасы	0,0	18,5	0,0	0,0							Республика Корея
		Сингапур			0,0	1,4					0,0	3,9	Сингапур
		Біріккен Корольдік	16,5	381,2	0,7	238,4	0,2	113,3	56,3	215,2	12,7	76,1	Соединенное Королевство
		АҚШ	0,1	80,6	0,0	44,9	0,0	64,5	0,0	26,9	1,1	88,9	США
		Түркия	0,0	0,0			2,4	6,4			1,2	5,0	Турция
		Финляндия					0,1	1,0					Финляндия
		Франция	0,0	74,5			0,0	0,8	0,1	23,0	0,0	1,1	Франция
		Чех Республикасы	0,0	40,9									Чешская Республика
		Швейцария			0,0	0,1	0,0	2,9	0,0	1,4	0,0	0,1	Швейцария
		Швеция	0,0	5,5			0,0	0,6					Швеция
		Эстония									0,0	0,4	Эстония
		Түйіршікті немесе шығыршықты ішпектер, тонна	12 551,0	59 496,5	13 868,0	42 432,0	10 997,6	44 485,2	9 610,0	51 971,0	5 948,5	50 833,1	Подшипники шариковые или роликовые, тонн
		ТМД елдері	2 627,0	17 218,1	6 220,2	13 713,7	2 288,4	14 004,2	3 453,0	20 843,3	2 123,5	19 514,4	Страны СНГ
		Әзірбайжан	0,1	1,0							3,7	11,9	Азербайджан
		Беларусь	293,6	1 321,1	171,9	641,0	188,4	927,8	189,1	1 149,4	209,8	1 377,9	Беларусь
		Қырғызстан			0,4	0,9	0,0	0,0			0,1	4,4	Кыргызстан
		Молдова Республикасы									0,0	0,0	Молдова, Республика
		Ресей	2 331,6	15 862,9	5 982,5	12 848,7	2 095,2	13 031,3	3 263,1	19 677,9	1 904,7	18 065,4	Россия
		Тәжікстан	0,1	3,9									Таджикистан

ЕАЭО СЭҚТН коды Код ТНВЭД ЕАЭС	2014		2015		2016		2017		2018		Наименование товара, единицы измерения, страны отправления
	саны количество	мың АҚШ доллары тыс. долларов США	саны количество	мың АҚШ доллары тыс. долларов США	саны количество	мың АҚШ доллары тыс. долларов США	саны количество	мың АҚШ доллары тыс. долларов США	саны количество	мың АҚШ доллары тыс. долларов США	
Түркіменстан					0,1	0,0					Түркіменстан
Өзбекстан					0,0	0,0			0,1		2,5 Өзбекстан
Украина	1,7	29,1	65,4	223,1	4,7	45,0	0,7	16,1	5,1		52,3 Украина
Әлемнің басқа елдері	9 923,9	42 278,4	7 647,7	28 718,2	8 709,2	30 481,0	6 157,0	31 127,7	3 825,0		31 318,8 Остальные страны мира
Австралия	0,2	31,0	0,4	31,8	1,3	59,1	1,7	79,7	1,0		43,7 Австралия
Австрия	6,4	444,1	9,1	617,8	11,0	463,8	23,8	1 589,0	33,2		2 099,5 Австрия
Албания			0,0	0,6							Албания
Андорра			0,0	0,0							Андорра
Аргентина	0,1	6,1	0,1	3,2	0,1	2,4	0,0	1,0	0,1		4,5 Аргентина
Ауғанстан	0,0	0,0									Афганистан
Белиз					0,0	0,0					Белиз
Бельгия	1,3	78,8	0,5	49,4	1,9	109,9	6,5	212,3	1,2		151,2 Бельгия
Болгария	1,5	57,4	1,0	25,6	0,3	5,4	0,5	8,6	0,4		8,2 Болгария
Босния және Герцеговина									0,0		0,4 Босния и Герцеговина
Бразилия	0,7	26,9	0,5	17,7	0,3	18,8	0,4	33,6	0,1		9,0 Бразилия
Бруней Даруссалам	0,0	0,1									Бруней-Даруссалам
Мажарстан	1,5	82,4	0,4	22,5	1,0	29,3	0,7	20,3	0,4		21,8 Венгрия
Вьетнам	0,2	5,1	0,4	9,3	0,4	8,9	0,3	5,7	0,3		4,3 Вьетнам
Германия	312,1	5 998,2	268,1	3 812,4	404,9	4 299,9	412,1	4 222,7	262,9		4 293,9 Германия
Гонконг					0,0	0,0	0,0	0,6	0,0		0,2 Гонконг
Грекия	0,2	6,8	0,1	4,0	0,3	5,8	0,5	13,1	0,2		4,5 Греция
Грузия					0,0	1,2			0,0		0,1 Грузия
Дания	0,3	23,9	5,7	74,8	3,4	49,7	0,8	36,8	0,5		18,6 Дания
Конго Демократиялық Республикасы							0,0	0,0			Демократическая Республика Конго
Доминика	0,0	0,2									Доминика
Израиль			0,1	7,3	0,0	0,8	0,0	0,1	0,0		0,2 Израиль
Үндістан	2 306,4	3 391,3	652,7	1 189,5	646,6	1 236,8	758,1	1 886,3	385,8		1 829,1 Индия
Индонезия	736,9	857,1	0,0	2,2	1,1	24,8	0,0	1,8	267,6		322,8 Индонезия
Иордания	0,1	3,9	0,0	0,8							Иордания
Иран, Ислам Республикасы	0,4	1,9	0,6	4,4	0,6	4,9	0,2	0,4	0,1		0,8 Иран, Исламская Республика
Ирландия	0,1	6,1	0,0	1,1	0,0	1,4	0,0	14,8	0,1		2,7 Ирландия
Испания	8,0	177,3	5,9	169,1	2,6	60,4	1,7	81,2	1,4		64,1 Испания
Италия	53,0	3 372,7	52,1	1 475,5	51,6	1 908,2	58,5	1 487,7	28,8		899,3 Италия
Канада	4,5	224,3	1,4	84,4	3,0	154,8	3,4	213,7	3,8		168,4 Канада

Жалғасы

Продолжение

ЕАЭО СЭҚТН коды Код ТНВЭД ЕАЭС	Тауардың атауы, өлшем бірлігі, жөнелтуші елі	2014		2015		2016		2017		2018		Наименование товара, единицы измерения, страны отправления
		саны количество	мың АҚШ доллары тыс. долларов США	саны количество	мың АҚШ доллары тыс. долларов США	саны количество	мың АҚШ доллары тыс. долларов США	саны количество	мың АҚШ доллары тыс. долларов США	саны количество	мың АҚШ доллары тыс. долларов США	
	Қатар	0,1	2,4									Қатар
	Кения	0,2	2,9			0,0	1,6					Кения
	Кипр										0,0	0,0 Кипр
	Қытай	1 288,9	4 667,6	1 785,7	2 837,8	3 011,6	3 797,2	2 942,2	4 628,3	1 585,3	4 911,8	Қытай
	ҚХДР	0,0	0,0	0,0	1,1	0,0	0,4	0,0	4,1	0,0	0,6	ҚНДР
	Қуба							0,0	0,0			Қуба
	Қувейт							0,0	0,1			Қувейт
	Литва	27,1	92,2	51,1	117,3	11,9	51,6	5,5	44,6	7,8	67,9	Литва
	Люксембург	2,7	50,0			0,0	2,1	0,0	0,0	0,0	0,2	Люксембург
	Македония	0,1	2,6			0,0	0,7	0,0	1,3			Македония
	Малави	0,0	0,1									Малави
	Малайзия	4 404,3	6 233,7	4 278,6	5 431,0	3 934,6	4 691,1	1 382,5	2 218,9	321,8	727,4	Малайзия
	Мальта	0,0	0,5									Мальта
	Мексика	0,9	67,5	0,9	53,0	0,5	32,1	0,4	33,1	0,7	63,3	Мексика
	Монголия			0,0	0,0							Монголия
	Намибия							0,0	0,0			Намибия
	Науру	0,0	0,5			0,0	0,1					Науру
	Нидерланд	50,9	584,9	5,4	181,5	11,5	173,7	24,0	197,0	9,3	160,4	Нидерланды
	Ниуэ	0,0	0,9			0,0	0,8					Ниуэ
	Жаңа Зеландия	0,0	1,4	0,0	3,0	0,1	8,2	0,0	1,2	0,0	3,1	Новая Зеландия
	Норвегия	0,0	8,6	0,2	35,9	0,0	1,9	0,0	2,1	0,0	9,2	Норвегия
	БАӘ	83,4	161,1	67,0	179,9	13,9	31,0	37,2	64,7	1,5	9,2	ОАЭ
	Пакістан							0,0	0,5			Пакистан
	Палестина, Мемлекет	0,0	0,2									Палестина, Государство
	Перу	0,0	1,8	0,0	4,2					0,0	2,4	Перу
	Польша	54,4	261,6	7,8	267,8	5,3	178,0	17,2	227,4	33,2	277,9	Польша
	Португалия	0,7	15,5	0,8	16,2	1,6	29,5	0,6	17,9	1,7	31,0	Португалия
	Пуэрто-Рико			0,0	1,2							Пуэрто-Рико
	Корея Республикасы	142,1	575,0	139,1	419,0	58,5	265,5	54,7	252,9	28,9	204,9	Республика Корея
	Латвия	3,6	13,0	5,6	68,0	226,2	820,6	1,6	33,6	0,3	23,8	Республика Латвия
	Румыния	6,7	332,5	20,2	1 286,1	11,7	384,5	30,5	985,4	59,6	1 893,7	Румыния
	Сан-Марино					0,0	0,3	0,0	0,2	0,0	1,4	Сан-Марино
	Сербия	1,5	60,2	2,2	69,5	0,8	27,4	0,2	10,5	0,0	2,1	Сербия
	Сингапур	0,0	2,2	21,5	131,4	42,1	98,8	0,0	0,5	0,0	2,2	Сингапур
	Словакия	4,4	277,4	7,6	332,8	6,0	222,3	9,3	209,7	2,9	224,7	Словакия

ЕАЭО СЭҚТН коды Код ТНВЭД ЕАЭС	2014		2015		2016		2017		2018		Наименование товара, единицы измерения, страны отправления
	саны количество	мың АҚШ доллары тыс. долларов США	саны количество	мың АҚШ доллары тыс. долларов США	саны количество	мың АҚШ доллары тыс. долларов США	саны количество	мың АҚШ доллары тыс. долларов США	саны количество	мың АҚШ доллары тыс. долларов США	
Словения	0,1	1,0	0,2	8,8	0,0	0,8	0,6	11,6	0,0	0,4	Словения
Біріккен Корольдік	20,5	1 023,9	17,7	840,6	26,8	968,8	57,3	1 407,7	60,3	1 232,5	Соединенное Королевство
Сомали					0,0	0,0					Сомали
АҚШ	122,4	6 703,1	67,3	4 713,1	91,9	7 254,2	130,5	6 402,5	133,1	6 603,7	США
Сьерра-Леоне	0,0	0,2	0,0	0,1	0,0	0,0			0,0	0,1	Сьерра-Леоне
Тайвань (Қытай)	2,2	38,0	1,2	23,9	2,1	64,9	1,0	16,6	1,9	51,7	Тайвань (Китай)
Таиланд	0,5	22,4	0,5	15,2	0,2	9,0	0,6	21,6	447,6	777,9	Таиланд
Тунис			0,0	0,0							Тунис
Түркия	61,1	454,1	36,6	295,8	49,3	450,4	50,6	338,4	31,4	266,9	Түркия
Уругвай	0,0	0,8									Уругвай
Филиппин									0,0	0,1	Филиппины
Финляндия	1,2	286,1	1,5	225,0	0,9	222,9	1,8	356,1	3,2	223,1	Финляндия
Франция	22,5	1 018,8	23,0	638,4	8,7	343,5	19,8	696,4	16,7	683,8	Франция
Хорватия	0,0	0,2					0,0	2,2	0,0	0,2	Хорватия
Чех Республикасы	12,1	146,2	8,5	136,9	4,9	87,6	4,8	92,3	9,1	130,1	Чешская Республика
Швейцария	1,5	76,9	0,1	48,6	1,8	81,1	5,7	209,9	4,1	141,0	Швейцария
Швеция	40,4	1 463,9	33,9	1 065,4	7,1	260,9	20,8	544,6	17,0	686,3	Швеция
Эквадор	0,0	0,1	0,0	0,1			0,0	0,7			Эквадор
Эстония	30,8	25,9	20,2	29,8			0,0	1,7	0,0	0,5	Эстония
Оңтүстік Африка	55,8	1 377,3	0,1	7,2	3,7	112,4	2,2	82,8	5,7	107,9	Южная Африка
Жапония	46,7	1 427,0	43,6	1 629,0	45,1	1 358,8	85,9	2 099,0	53,8	1 847,8	Япония
Тракторлар (8709 тауар позициясының тракторларынан басқа), 8701	9 056,0	285 680,5	8 074,0	185 147,5	3 176,0	118 283,6	4 935,0	169 173,1	4 982,0	163 813,5	Тракторы (кроме тракторов товарной позиции 8709), шт
ТМД елдері	6 458,0	131 586,0	6 411,0	90 397,2	2 195,0	52 546,5	2 973,0	76 635,5	3 003,0	71 689,4	Страны СНГ
Әзірбайжан									1,0	78,0	Азербайджан
Беларусь	3 781,0	66 694,3	4 043,0	53 395,6	1 787,0	29 694,4	2 315,0	40 479,0	2 103,0	35 801,7	Беларусь
Қырғызстан	9,0	156,9	10,0	475,2	4,0	272,9	3,0	64,7	73,0	1 233,0	Кыргызстан
Ресей	2 599,0	60 491,4	2 326,0	33 840,0	401,0	22 375,0	637,0	34 867,3	812,0	33 826,0	Россия
Түркменстан			2,0	83,8					4,0	84,9	Туркменистан
Өзбекстан	10,0	969,2	19,0	1 653,3	2,0	151,0	14,0	980,0	4,0	329,8	Узбекистан
Украина	59,0	3 274,1	11,0	949,2	1,0	53,2	4,0	244,5	6,0	335,9	Украина
Әлемнің басқа елдері	2 598,0	154 094,6	1 663,0	94 750,4	981,0	65 737,1	1 962,0	92 537,6	1 979,0	92 124,1	Остальные страны мира
Австрия	1,0	58,7	1,0	53,3			2,0	259,0			Австрия

Жалғасы		Тауардың атауы, өлшем бірлігі, жөнелтуші елі	2014		2015		2016		2017		2018		Наименование товара, единицы измерения, страны отправления
ЕАЭО СЭҚТН коды Код ТНВЭД ЕАЭС	саны количество		мың АҚШ доллары тыс. долларов США	саны количество	мың АҚШ доллары тыс. долларов США	саны количество	мың АҚШ доллары тыс. долларов США	саны количество	мың АҚШ доллары тыс. долларов США	саны количество	мың АҚШ доллары тыс. долларов США		
		Бельгия	65,0	5 690,1	85,0	5 838,9	59,0	3 108,2	39,0	2 580,8	14,0	756,9	Бельгия
		Бразилия	5,0	355,7									Бразилия
		Вьетнам					2,0	70,8					Вьетнам
		Германия	374,0	23 054,3	250,0	16 528,8	107,0	11 864,2	374,0	19 343,4	316,0	20 368,6	Германия
		Дания			2,0	57,1	1,0	31,8					Дания
		Үндістан	7,0	340,1	4,0	76,2							Индия
		Иран, Ислам Республикасы									1,0	1,2	Иран, Исламская Республика
		Испания	10,0	934,0			12,0	816,3					Испания
		Италия	22,0	2 133,9	41,0	3 173,4	92,0	6 865,6	32,0	2 011,0	46,0	2 996,6	Италия
		Канада	95,0	12 258,7	120,0	14 256,8	51,0	5 399,2	48,0	5 551,9	46,0	5 203,8	Канада
		Қытай	713,0	15 382,5	440,0	7 277,0	137,0	5 155,4	266,0	3 433,9	305,0	9 328,9	Қытай
		Литва	21,0	848,4	30,0	1 006,9	16,0	456,3	9,0	9,1	19,0	229,3	Литва
		Мексика	23,0	1 320,7	2,0	111,6			13,0	283,9	1,0	18,8	Мексика
		Нидерланд	498,0	30 871,0	288,0	16 099,4	144,0	6 820,6	484,0	16 932,7	624,0	22 728,0	Нидерланды
		Норвегия							1,0	32,2			Норвегия
		Польша	13,0	734,1	6,0	301,4					5,0	128,6	Польша
		Корея Республикасы	2,0	59,6	41,0	1 029,7	1,0	0,7	17,0	363,4	6,0	132,2	Республика Корея
		Латвия	1,0	45,0					3,0	10,6			Республика Латвия
		Словакия	1,0	227,9							2,0	1,8	Словакия
		Біріккен Корольдік			4,0	420,8	2,0	135,0	8,0	518,5	1,0	91,7	Соединенное Королевство
		АҚШ	112,0	25 415,5	81,0	16 328,3	55,0	9 857,8	78,0	19 977,2	35,0	9 126,3	США
		Түркия	8,0	591,1	3,0	171,5	34,0	1 103,6	10,0	338,7	7,0	101,7	Түркия
		Финляндия					10,0	778,9	2,0	190,0	21,0	1 920,4	Финляндия
		Франция	95,0	9 301,7	44,0	5 379,7	68,0	8 946,2	40,0	5 155,6	63,0	8 189,6	Франция
		Чех Республикасы					1,0	1,1			3,0	324,8	Чешская Республика
		Швейцария			2,0	76,6							Швейцария
		Швеция	427,0	24 373,6	123,0	4 615,7	115,0	4 268,4	504,0	15 402,0	426,0	10 304,6	Швеция
		Эстония			5,0	1 180,4							Эстония
		Жапония	105,0	97,9	91,0	766,8	74,0	57,1	32,0	143,6	38,0	170,2	Япония

ЕАЭО СЭҚТН коды Код ТНВЭД ЕАЭС	2014		2015		2016		2017		2018		Наименование товара, единицы измерения, страны отправления
	саны количество	мың АҚШ доллары тыс. долларов США	саны количество	мың АҚШ доллары тыс. долларов США	саны количество	мың АҚШ доллары тыс. долларов США	саны количество	мың АҚШ доллары тыс. долларов США	саны количество	мың АҚШ доллары тыс. долларов США	
15	Жауарлардан немесе өсімдіктерден алынатын тоң майлар мен майлар және оларды ажырату өнімдері; дайын тамақтық тоң майлар; жауарлардан немесе өсімдіктерден алынатын балауыздар, тонна										Жиры и масла животного или растительного происхождения и продукты их расщепления, готовые пищевые жиры, воски животного или растительного происхождения
	160 805,5	177 843,3	209 755,9	183 547,6	199 156,0	185 318,8	200 079,8	189 016,3	211 389,1	196 938,4	
	135 498,9	135 378,4	190 324,9	155 536,5	178 435,0	159 083,9	171 733,3	152 861,8	170 032,9	147 161,1	
	121,2	192,7	64,6	68,2	192,9	221,8	57,5	95,5	58,7	107,9	
	209,0	195,3	934,2	837,4	1 574,2	525,4	30,7	30,5	48,6	76,1	
			3,0	3,7	213,0	212,9	68,2	63,3	25,7	85,7	
	0,4	2,9	49,2	73,0	1,9	19,9					
	129 008,7	126 372,0	180 551,4	141 917,6	173 038,6	151 711,3	170 324,6	149 840,6	168 633,5	144 005,8	
	25,9	41,2	63,7	39,4	95,9	41,7	79,1	23,2	58,7	16,8	
	603,0	36,7	319,5	46,2	179,8	14,6	119,9	10,1	0,4	1,1	
	5 530,8	8 537,7	8 339,5	12 551,1	3 138,8	6 336,4	1 053,4	2 798,6	1 207,5	2 867,8	
	25 306,6	42 464,9	19 431,0	28 011,1	20 721,0	26 234,9	28 346,5	36 154,5	41 356,1	49 777,3	
	17,9	21,5			0,0	0,3					
	0,1	2,1					0,7	1,2	3,0	8,2	
	23,6	35,4		6,3			54,0	47,5	77,5	71,9	
			379,5	324,6	2,7	4,7	3,2	5,6	2,4	4,5	
					40,0	33,9	5,7	3,1			
	922,3	2 354,6	556,8	1 180,3	322,0	685,3	209,5	512,2	19,3	118,9	
	31,8	168,7	50,8	206,9	53,3	221,7	45,5	238,9	55,7	284,9	
	165,9	376,3	191,9	334,6	172,3	346,5	410,3	367,1	51,0	162,0	
	44,2	108,8	19,1	39,3	10,5	18,4	34,1	47,5	28,6	43,9	
			0,0	0,3	0,0	1,4	0,0	1,4			
	6,2	25,9	7,6	20,9	5,3	19,4	4,8	11,5	7,4	30,2	
	3 241,2	3 316,0	1 984,8	1 957,3	1 166,1	1 148,7	928,8	1 547,0	891,8	1 008,4	
							0,0	0,3			
	92,9	89,2	111,5	107,1	90,6	45,9	258,6	109,3	237,0	166,2	
	772,3	2 970,6	350,5	926,0	360,2	1 143,1	472,6	1 394,1	520,6	1 774,1	
	137,6	633,6	131,7	648,4	235,2	915,4	241,4	901,3	464,8	1 523,4	
	21,9	40,7									
											Иран, Исламская Республика
											Испания
											Италия
											Италия
											Канада

Жалғасы			2014		2015		2016		2017		2018		Продолжения	
			саны количество	мың АҚШ доллары тыс. долларов США	саны количество	мың АҚШ доллары тыс. долларов США	саны количество	мың АҚШ доллары тыс. долларов США	саны количество	мың АҚШ доллары тыс. долларов США				
ЕАЭО СЭҚТН коды Код ТНВЭД ЕАЭС	Тауардың атауы, өлшем бірлігі, жөнелтуші елі	Қытай	143,9	547,7	100,0	320,3	84,6	176,4	192,3	211,3	93,1	125,1	Китай	
		Литва			0,2	1,5	0,9	3,5	2,2	8,7	0,5	0,8	Литва	
		Малайзия	13 025,7	17 909,2	11 262,5	14 657,1	14 300,1	16 366,4	22 129,4	25 207,7	35 838,5	39 019,8	Малайзия	
		Нигерия								0,0	0,0	0,0	0,0	Нигерия
		Нидерланд	8,8	5,5	0,9	3,0	5,6	11,8	0,0	0,0	0,1	0,0	0,1	Нидерланды
		Жаңа Зеландия			0,0	6,1								Новая Зеландия
		БАӘ	57,7	55,9	15,2	23,3	15,7	18,6	1,8	1,4	5,9	3,8	0АЭ	
		Пәкістан			0,4	0,4				15,7	13,6	39,7	31,3	Пакистан
		Палестина, Мемлекет					0,0	0,1	0,0	0,4				Палестина, Государство
		Папуа-Жаңа Гвинея					3,4	18,7						Папуа-Новая Гвинея
		Парагвай								165,8	148,7	110,3	110,3	Парагвай
		Польша	961,5	1 078,8	799,2	601,8	1 015,1	695,0	86,2	62,3	40,0	30,6	Польша	
		Португалия	0,0	0,0	0,0	0,1	1,5	1,6			1,0	8,8	Португалия	
		Корея Республикасы	8,3	13,3	6,9	12,7	5,9	15,3	8,7	22,2	10,9	21,4	Республика Корея	
		Латвия					0,0	0,2						Республика Латвия
		Румыния			0,0	0,1								Румыния
		Сауд Аравиясы	0,7	4,0	0,8	3,9	0,2	0,8	1,6	12,6	1,7	17,5	Саудовская Аравия	
		Сингапур	1 904,7	5 099,6	1 244,0	2 754,9	551,7	1 076,3	940,0	2 017,7	720,0	1 714,9	Сингапур	
		Біріккен Корольдік	0,5	11,6	0,1	1,3	7,6	168,6	11,4	306,1	18,3	436,7	Соединенное Королевство	
		АҚШ	19,3	54,7	1,4	9,7	1,2	4,6	1,0	12,0	0,0	1,1	США	
		Тайвань (Қытай)			0,1	0,5								Тайвань (Китай)
		Таиланд	1 514,4	3 408,0	621,7	1 053,8	1,8	15,2	3,1	31,4	2,7	17,6	Таиланд	
		Тунис									0,3	1,1	Тунис	
		Түркия	2 019,3	3 470,8	1 313,6	2 044,9	1 370,6	1 690,9	1 501,2	1 779,2	1 491,5	1 638,2	Түрция	
		Уругвай	79,5	106,3							106,0	109,2	Уругвай	
		Филиппин	59,4	94,7										Филиппины
		Франция	0,9	198,6	0,0	0,7	0,4	4,2	0,1	0,9	30,6	54,4	Франция	
		Чех Республикасы	0,0	0,0	0,5	2,5								Чешская Республика
		Швейцария	0,0	2,6	0,0	2,0	0,0	0,8	0,0	1,0	0,3	2,6	Швейцария	
		Швеция	23,8	258,5	275,5	757,2	895,7	1 380,8	614,1	1 085,5	467,2	1 108,6	Швеция	
		Шри-Ланка	0,1	1,1			0,4	0,2	2,6	43,5	18,4	127,0	Шри-Ланка	
		Жапония	0,0	0,6	0,0	1,5	0,0	0,5			0,0	0,0	Япония	
Қант және қанттан жасалған кондитерлік өнімдер, тонна	552 363,8	339 086,2	459 335,9	250 184,6	501 394,2	266 268,4	501 932,0	290 095,1	478 243,4	256 682,7	изделия из сахара, тонн			
ТМД елдері	115 195,7	116 939,6	160 554,9	122 122,6	107 718,3	93 058,9	203 240,7	150 928,1	295 237,8	178 400,6	Страны СНГ			

ЕАЭО СЭҚТН коды Код ТНВЭД ЕАЭС	Тауардың атауы, өлшем бірлігі, жөнелтуші елі	2014		2015		2016		2017		2018		Наименование товара, единицы измерения, страны отправления	
		саны количество	мың АҚШ доллары тыс. долларов США	саны количество	мың АҚШ доллары тыс. долларов США	саны количество	мың АҚШ доллары тыс. долларов США	саны количество	мың АҚШ доллары тыс. долларов США	саны количество	мың АҚШ доллары тыс. долларов США		
	Әзірбайжан	12 432,0	7 788,4	11 227,1	5 714,6	17 373,5	10 016,1	24,7	21,4	75,6	36,3	Азербайджан	
	Армения							0,0	0,0	2,5	6,9	Армения	
	Беларусь	43 676,1	28 003,8	35 565,6	19 063,5	1 432,1	828,0	35 772,6	17 302,9	76 768,2	32 329,5	Беларусь	
	Қырғызстан	5 596,6	828,0	5 337,9	918,9	4 670,8	916,2	4 341,1	612,8	25 063,4	10 098,9	Кыргызстан	
	Молдова Республикасы	6 865,7	4 089,3	52 578,6	27 760,6	375,0	245,6	0,2	5,5	1,4	35,1	Молдова, Республика	
	Ресей	30 084,6	57 163,7	21 027,6	37 773,2	48 524,5	49 583,1	149 626,8	111 937,8	179 461,5	114 505,4	Россия	
	Тәжікстан	53,3	81,8	46,1	24,5	74,7	29,4	35,4	10,3	20,7	7,4	Таджикистан	
	Түркіменстан							36,0	82,1	24,2	41,3	Туркменистан	
	Өзбекстан	864,0	1 153,8	480,8	968,4	609,5	1 114,4	1 885,9	2 187,2	2 013,5	2 601,0	Узбекистан	
	Украина	15 623,3	17 830,8	34 291,2	29 898,9	34 658,3	30 326,1	11 518,0	18 768,0	11 806,9	18 738,9	Украина	
	Әлемнің басқа елдері	437 168,1	222 146,6	298 781,0	128 062,0	393 675,9	173 209,5	298 691,3	139 167,0	183 005,6	78 282,1	Остальные страны мира	
	Австралия								0,0	0,3	0,0	0,3	Австралия
	Австрия	2 801,0	2 080,7	535,8	430,0	1 754,0	892,8	2,4	10,7	17,1	50,4	Австрия	
	Бельгия	38,9	213,9	33,0	148,4	17,4	87,2	25,8	94,3	15,2	62,7	Бельгия	
	Бразилия	293 140,4	127 509,2	204 394,6	71 288,0	327 470,9	136 226,9	206 221,4	89 303,4	131 196,1	47 506,0	Бразилия	
	Мажарстан	9,8	61,3	9 197,1	5 777,2	0,0	0,2	4,5		41,2	0,3	2,4	Венгрия
	Виргин аралдары (Британия)	0,0	0,0										Виргинские острова (Британия)
	Вьетнам	7,8	69,6	0,0	0,3	0,1	4,0						Вьетнам
	Германия	1 690,3	2 360,7	579,3	1 412,5	602,0	1 294,7	665,4	3 419,9	688,5	3 644,2	Германия	
	Гонконг								64,4	95,5	28,1	40,0	Гонконг
	Грекия	4,2	18,7	5,4	15,4	1,1	2,8	1,8	11,3	1,1	3,4	Греция	
	Грузия	136,0	93,6								0,2	2,0	Грузия
	Дания	12 978,1	8 316,4	2,9	9,9	0,0	0,1	0,0	0,0	0,3	0,0	0,4	Дания
	Египет			8,4	20,8								Египет
	Израиль			0,0	0,0	0,1	3,2						Израиль
	Үндістан	7,1	189,5	7,5	75,9	31,9	266,1	18,5	132,7	23,7	255,6	Индия	
	Индонезия	35,0	77,7					0,1	0,7				Индонезия
	Иран, Ислам Республикасы	9,4	13,8	32,1	12,3	60,4	23,7	111,2	48,6	64,9	24,7	Иран, Исламская Республика	
	Ирландия	0,4	1,5	0,3	163,2	0,4	72,2	0,4	74,7	0,5	57,9	Ирландия	
	Испания	10,3	79,8	16,9	83,9	12,2	61,6	30,1	124,7	61,4	264,3	Испания	
	Италия	55,8	215,3	69,2	226,9	35,2	124,8	35,7	120,4	33,6	126,4	Италия	
	Канада	0,2	5,2	12,3	51,6	0,1	1,7	0,1	1,2	0,0	1,1	Канада	
	Қытай	854,8	1 635,9	694,9	963,0	903,4	1 106,0	1 762,7	2 094,2	1 159,2	1 371,6	Қытай	
	Куба	36 237,1	15 539,0	25 856,0	8 448,7	25 100,0	9 688,3	58 874,0	23 629,7	29 967,1	12 027,6	Куба	

Жалғасы		Тауардың атауы, өлшем бірлігі, жөнелтуші елі	2014		2015		2016		2017		2018		Наименование товара, единицы измерения, страны отправления
ЕАЭО СЭҚТН коды Код ТНВЭД ЕАЭС	саны количество		мың АҚШ доллары тыс. долларов США	саны количество	мың АҚШ доллары тыс. долларов США	саны количество	мың АҚШ доллары тыс. долларов США	саны количество	мың АҚШ доллары тыс. долларов США	саны количество	мың АҚШ доллары тыс. долларов США		
		Ливан	0,4	5,4	0,2	3,2	0,2	1,8	0,3	3,5	0,1	1,7	Ливан
		Литва	14 313,6	9 260,0	8 392,8	5 056,7	1 077,4	683,1	5 120,7	2 663,6	79,3	101,8	Литва
		Маврикий											Маврикий
		Малайзия			0,0	0,0			0,0	0,0	0,0	0,1	Малайзия
		Мексика			7,4	22,3			0,5	6,2	2,4	31,7	Мексика
		Монголия	2,8	18,0			2,5	17,6					Монголия
		Нидерланд	94,6	256,2	17,0	72,8	138,8	138,8	5 385,0	2 833,0	3 115,0	1 608,4	Нидерланды
		Норвегия	0,0	0,4	0,0	0,3							Норвегия
		БАӘ	0,4	0,6	0,0	0,0	0,0	0,0	0,8	1,2	0,3	0,2	ОАЭ
		Пакістан	22,4	422,4	13,4	263,9	11,6	231,9	21,4	428,8	33,6	323,3	Пакистан
		Польша	37 582,3	24 976,5	26 128,3	16 253,1	13 950,9	7 144,4	16 227,2	9 055,3	13 215,7	6 374,2	Польша
		Португалия					0,4	2,6					Португалия
		Корея Республикасы	81,1	126,0	11,3	17,0	60,9	46,3	29,1	48,4	51,3	59,1	Республика Корея
		Латвия	1 622,9	1 125,3	0,0	0,0	2,2	7,5	10,2	23,2	42,0	105,4	Республика Латвия
		Румыния	14 766,6	9 869,6	1 687,5	1 103,2	9 216,8	4 696,2					Румыния
		Сан-Марино									0,5	4,1	Сан-Марино
		Сербия			0,0	0,1							Сербия
		Сирия Араб Республикасы									0,0	0,1	Сирийская Арабская Республика
		Словакия							0,0	0,2	0,0	0,2	Словакия
		Словения	8,9	340,2	1,0	54,8							Словения
		Біріккен Корольдік	10,4	46,9	40,5	803,6	51,0	976,8	29,8	326,4	8,2	53,5	Соединенное Королевство
		АҚШ	94,7	316,9	68,0	251,7	76,7	240,0	99,4	334,1	79,2	215,8	США
		Тайвань (Қытай)	2,2	5,8	2,4	6,1							Тайвань (Китай)
		Таиланд	7,8	55,7	3,0	8,2	0,0	0,0	0,1	0,4	0,2	1,7	Таиланд
		Тунис	0,0	0,0									Тунис
		Түркия	4 116,3	5 505,5	2 467,9	3 237,8	2 532,3	3 313,6	2 938,0	3 425,8	2 694,1	3 414,8	Түрция
		Финляндия	12,3	39,6	12,3	16,4	9,9	9,5	8,8	9,0	0,0	0,6	Финляндия
		Франция	171,5	437,9	331,3	349,0	196,4	359,6	169,0	319,8	191,3	348,3	Франция
		Хорватия	3 625,1	2 374,4	2 375,0	1 508,1							Хорватия
		Чех Республикасы	12 599,5	8 381,0	15 757,1	9 817,1	10 356,6	5 441,0	819,9	415,0	203,0	136,0	Чешская Республика
		Швейцария	8,0	82,3	4,9	64,9	2,0	41,0	2,6	41,7	1,6	27,3	Швейцария
		Швеция	7,7	15,6	13,6	22,6	0,1	1,0	0,2	0,6	0,2	0,6	Швеция
		Эстония	0,3	2,2	0,1	0,6	0,0	0,3	8,3	7,7	10,4	12,8	Эстония
		Оңтүстік Африка			0,0	0,1	0,0	0,1	0,1	0,2	20,0	19,3	Южная Африка

ЕАЭО СЭҚТН коды Код ТНВЭД ЕАЭС	Тауардың атауы, өлшем бірлігі, жөнелтуші елі	2014		2015		2016		2017		2018		Наименование товара, единицы измерения, страны отправления	
		саны количество	мың АҚШ доллары Тыс. долларов США	саны количество	мың АҚШ доллары Тыс. долларов США	саны количество	мың АҚШ доллары Тыс. долларов США	саны количество	мың АҚШ доллары Тыс. долларов США	саны количество	мың АҚШ доллары Тыс. долларов США		
19	Жапония	0,0	0,3	0,0	0,0	0,0	0,3	1,3	19,1	0,0	0,2	Япония	
	Дәнді дақылдардың дөнінен, ұннан, крахмалдан немесе сүттен жасалған дайын өнімдер; ұннан жасалған кондитерлік өнімдер, тонна	136 053,6 121 951,4	325 492,7 271 400,8	160 331,0 147 738,5	292 438,7 251 894,8	137 640,4 125 801,0	239 263,4 204 520,0	147 982,4 135 779,9	278 792,5 242 196,7	156 785,2 144 946,6	280 811,2 243 108,1	Готовые продукты из зерна злаков, муки, крахмала или молока, мучные	
	Әзірбайжан	11,6	4,9					1,2	1,9	11,7	20,1	Азербайджан	
	Беларусь	358,2	1 243,8	793,5	1 638,9	432,1	852,0	635,4	1 326,0	646,9	1 555,5	Беларусь	
	Қырғызстан	1 960,8	2 038,8	1 459,7	1 436,0	1 501,0	5 612,9	2 267,0	6 259,3	2 874,1	9 435,0	Кыргызстан	
	Молдова Республикасы	93,8	192,8	39,9	64,0							Молдова, Республика	
	Ресей	87 759,8	202 658,0	98 058,5	158 991,9	97 231,6	152 547,7	104 302,1	176 145,1	113 732,9	176 191,0	Россия	
	Тәжікстан	6,0	9,2									Таджикистан	
	Түркменстан											Туркменистан	
	Өзбекстан	1 099,2	680,1	849,7	755,5	1 304,3	943,8	1 413,1	1 030,2	1 329,1	827,7	Узбекистан	
	Украина	30 661,9	64 573,3	46 537,2	89 008,6	25 332,0	44 563,6	27 161,1	57 434,2	26 350,9	55 073,6	Украина	
	Әлемнің басқа елдері	14 102,2	54 091,9	12 592,5	40 543,9	11 839,4	34 743,4	12 202,5	36 595,8	11 838,6	37 703,1	Остальные страны мира	
	Австралия										0,4	0,9	Австралия
	Австрия	63,7	283,5	55,9	142,7	61,6	167,8	81,0	238,0	67,6	225,1	Австрия	
	Бельгия	272,1	1 658,3	189,1	813,3	98,4	420,9	75,8	272,7	33,2	146,8	Бельгия	
	Болгария	133,2	572,0	61,7	254,7	46,4	179,7	0,3	5,3	0,3	3,5	Болгария	
	Мажарстан	7,4	42,6	13,1	32,4			0,1	0,3				Венгрия
	Виргин аралдары (Британия)	0,0	0,0										Виргинские острова (Британия)
	Вьетнам			0,0	0,5						12,1	15,5	Вьетнам
	Гана	0,0	0,2	0,1	0,6								Гана
	Германия	1 177,1	7 199,5	1 150,4	6 785,3	887,5	4 189,8	970,8	5 093,7	670,1	3 818,3	Германия	
	Грекия	0,3	13,5	33,4	77,3	7,8	15,5	0,2	0,8	1,9	11,5	Греция	
	Грузия	119,1	291,2										Грузия
	Дания	17,0	53,7	59,9	280,6	125,2	303,9	151,9	467,7	178,0	577,5	Дания	
	Египет			0,6	3,3	1,7	8,8						Египет
	Израиль	0,2	1,2								0,1	2,1	Израиль
	Үндістан	8,7	21,0	7,8	19,3	16,8	39,8	8,1	19,8		0,1	0,5	Индия
	Индонезия	0,0	0,1	5,7	30,3						5,5	6,8	Индонезия

Жалғасы			2014				2015		2016		2017		2018		Продолжения
ЕАЭО СЭҚТН коды Код ТНВЭД ЕАЭС	Тауардың атауы, өлшем бірлігі, жеңелтуші елі	саны количество	мың АҚШ доллары тыс. долларов США	саны количество	мың АҚШ доллары тыс. долларов США	саны количество	мың АҚШ доллары тыс. долларов США	саны количество	мың АҚШ доллары тыс. долларов США	саны количество	мың АҚШ доллары тыс. долларов США	саны количество	мың АҚШ доллары тыс. долларов США		
	Иран, Ислам Республикасы	77,1	77,0	886,8	779,4	45,8	26,8	55,7	77,2	25,7	84,0	Иран, Исламская Республика			
	Ирландия			0,9	5,7	5,9	30,5	4,6	25,6	4,6	25,6	Ирландия			
	Испания	132,4	770,6	110,7	661,0	54,7	339,0	72,6	320,4	52,5	270,3	Испания			
	Италия	1 354,5	2 596,5	1 023,8	1 663,6	1 058,8	1 659,7	1 318,7	1 929,5	1 052,8	1 646,7	Италия			
	Канада			0,9	3,0							Канада			
	Қытай	2 620,1	3 165,9	2 749,1	3 014,3	1 849,5	1 788,6	2 512,2	2 548,5	2 653,0	2 695,0	Қытай			
	Ливан	0,0	0,2	0,0	0,1	1,5	19,2	0,3	5,0			Ливан			
	Литва	204,0	512,3	233,6	514,2	371,2	576,5	117,5	266,6	298,2	660,4	Литва			
	Македония	0,3	1,8	0,3	1,2							Македония			
	Малайзия	7,4	27,0	7,0	26,2	14,0	51,8			10,9	19,7	Малайзия			
	Марокко			0,4	1,0	1,6	3,8	1,3	3,0			Марокко			
	Монако			0,1	1,0							Монако			
	Монголия					44,6	62,1					Монголия			
	Нидерланд	746,5	4 545,2	638,6	3 209,6	652,4	3 004,7	438,9	2 803,6	401,3	2 974,2	Нидерланды			
	БАӘ	0,6	4,3	1,0	1,3	1,0	1,0	0,2	0,3	0,2	4,0	ОАЭ			
	Пәкістан	0,0	0,6									Пакистан			
	Польша	932,6	2 290,5	648,4	1 839,8	514,0	970,8	389,5	526,7	564,0	774,5	Польша			
	Португалия	4,3	27,7	1,9	13,6	9,0	27,7	6,1	57,9	7,5	94,2	Португалия			
	Корея Республикасы	507,0	1 426,9	519,2	1 286,7	553,3	1 239,3	894,2	2 000,4	1 145,6	2 761,0	Республика Корея			
	Латвия			1,7	5,6	4,4	15,9	1,2	4,5	0,8	3,4	Республика Латвия			
	Румыния	0,1	1,7			16,4	44,8	12,7	35,1	12,5	41,2	Румыния			
	Сауд Аравиясы					0,0	0,2	0,3	0,6			Саудовская Аравия			
	Сербия	9,8	32,8	12,2	54,6							Сербия			
	Сингапур			0,1	0,7	0,4	2,1	0,2	1,1			Сингапур			
	Словакия	0,7	9,5	0,6	6,1	0,3	4,1			1,5	2,7	Словакия			
	Словения			8,5	58,1							Словения			
	Біріккен Корольдік	45,6	335,3	28,7	191,7	31,8	195,3	25,7	191,5	28,2	197,1	Соединенное Королевство			
	АҚШ	65,3	289,2	44,1	203,8	20,7	102,2	21,8	102,3	2,2	24,0	США			
	Тайвань (Қытай)	2,0	7,2									Тайвань (Китай)			
	Таиланд	3,6	23,5	3,8	15,9	3,6	14,5	17,4	124,7	14,4	103,3	Таиланд			
	Тунис									0,2	1,2	Тунис			
	Түркия	1 056,9	2 125,0	728,4	1 321,2	1 946,0	3 008,7	1 586,4	2 616,9	748,9	1 354,4	Түркия			
	Финляндия	247,4	627,1	143,1	292,5	94,2	178,5	115,4	243,1	109,3	239,5	Финляндия			
	Франция	333,1	1 818,8	303,1	1 179,5	252,4	962,3	133,2	704,8	133,4	670,8	Франция			
	Хорватия					0,0	0,1	0,3	1,3			Хорватия			

ЕАЭО СЭҚТН коды Код ТНВЭД ЕАЭС	2014		2015		2016		2017		2018		Наименование товара, единицы измерения, страны отправления
	саны количество	мың АҚШ доллары тыс. долларов США	саны количество	мың АҚШ доллары тыс. долларов США	саны количество	мың АҚШ доллары тыс. долларов США	саны количество	мың АҚШ доллары тыс. долларов США	саны количество	мың АҚШ доллары тыс. долларов США	
22	Чех Республикасы		7,6		0,5		3,7		7,6		29,0 Чешская Республика
	Швейцария		2 887,5		3 048,4		3 160,3		3 558,2		18 164,0 Швейцария
	Швеция		17,4		2,2		5,7		3,7		17,4 Швеция
	Эстония		6,1		9,8		16,8		30,4		31,5 Эстония
	Оңтүстік Африка								1,6		5,4 Южная Африка
	Жапония		0,1		0,3		0,2		0,1		0,2 Япония
	Алкогольді және										Алкогольные и
	алкогольсіз сусындар мен										безалкогольные напитки и
	сірке қышқылы, тонна										тонн
	ТМД елдері		3 868 572,5		182 168,9		4 812 763,3		220 148,9		262 356,1
	Әзірбайжан		3 307 788,2		87 369,1		4 781 729,7		134 798,8		Страны СНГ
	Армения		134,3		35,1		5,7		28,7		14,6 Азербайджан
	Беларусь		908,4		1 416,6		311,5		2 376,7		3 665,9 Армения
	Қырғызстан		4 675,7		1 772,2		3 094,6		4 321,4		8 388,4 Беларусь
	Молдова Республикасы		2 485,9		1 829,7		7 261,1		5 627,2		10 388,5 Кыргызстан
	Ресей		17 465,5		11 076,0		5 379,6		7 993,6		8 774,2 Молдова, Республика
	Тәжікстан		3 265 669,0		57 539,9		4 754 993,2		103 393,7		112 104,6 Россия
	Түркменстан		26,3		0,0		280,4		1 153,1		408,5 Таджикистан
	Өзбекстан		3 231,4		2 492,9		1 828,8		64,6		16,4 Туркменистан
	Украина		13 191,8		11 171,3		8 849,8		5 331,8		2 007,0 Узбекистан
	Әлемнің басқа елдері		62 091,9		94 799,8		31 033,6		9 313,1		13 505,2 Украина
	Австралия		14,4		57,2		27,1		85 350,1		103 082,8 Остальные страны мира
	Австрия		1 980,1		11,2		93,9		115,5		229,0 Австралия
	Антигуа және Барбуда		9 123,1		1 395,8		1 326,8		2 185,4		4 460,0 Австрия
	Антигуа және Барбуда		0,9		10,5						Антигуа и Барбуда
	Аргентина		58,4		185,5		76,4		231,5		402,3 Аргентина
	Багам		1,6		22,5		1,1		12,3		14,0 Багамы
	Барбадос		4,2		33,2		4,8		11,8		43,5 Барбадос
	Бельгия		1 576,6		2 518,6		547,0		843,9		1 367,4 Бельгия
	Бермуд		0,2		2,5		0,1		1,2		0,9 Бермуды
	Болгария		0,1		0,4		100,4		192,0		336,0 Болгария
	Бразилия		0,3		2,1		0,8		3,3		3,1 Бразилия
	Мажарстан		210,4		319,6		29,0		41,1		53,9 Венгрия
	Венесуэла						0,0		0,0		Венесуэла
	Гайана		8,0		16,8		0,2		1,5		0,6 Гайана
	Гватемала		0,1		1,7		11,7		23,3		58,6 Гватемала

Жалғасы		Тауардың атауы, өлшем бірлігі, жөнелтуші елі	2014		2015		2016		2017		2018		Наименование товара, единицы измерения, страны отправления
			саны количество	мың АҚШ доллары тыс. долларов США	саны количество	мың АҚШ доллары тыс. долларов США	саны количество	мың АҚШ доллары тыс. долларов США	саны количество	мың АҚШ доллары тыс. долларов США			
ЕАЭО СЭҚТН коды Код ТНВЭД ЕАЭС	Германия	1 835,7	5 529,6	1 427,5	2 990,7	1 196,1	2 476,4	1 389,2	2 675,8	1 813,7	3 858,4	Германия	
	Гонконг									0,0	0,7	Гонконг	
	Грекия	6,3	93,2	5,0	57,9	2,8	23,6	6,5	47,3	3,4	23,3	Греция	
	Грузия	41 665,4	42 629,7	23 799,9	30 326,7	14 559,9	16 573,6	19 927,4	18 784,6	28 923,7	24 061,2	Грузия	
	Дания	89,3	662,0	26,5	154,8	9,9	58,7	22,9	109,4	12,5	44,0	Дания	
	Доминика					0,1	0,4					Доминика	
	Доминикан Республикасы	0,0	0,0	0,0	0,4	0,1	1,0	0,2	0,8	0,7	4,6	Доминиканская Республика	
	Израиль	0,0	0,0	0,0	0,3	0,1	0,4			0,3	1,9	Израиль	
	Үндістан	0,0	0,1	7,7	21,8	7,7	21,4	0,0	0,9	0,4	0,6	Индия	
	Индонезия	0,0	0,0									Индонезия	
	Иран, Ислам Республикасы			104,1	36,6	48,4	19,2	72,4	31,5	2,2	1,1	Иран, Исламская Республика	
	Ирландия	738,7	6 764,8	684,1	5 160,2	1 049,6	6 232,8	804,5	4 653,4	1 090,3	6 236,8	Ирландия	
	Исландия					1,1	16,8	11,0	96,3	15,2	131,7	Исландия	
	Испания	685,4	2 149,7	824,6	1 755,4	1 742,1	2 785,9	2 208,0	3 728,6	1 982,8	3 999,4	Испания	
	Италия	3 147,6	14 138,3	3 073,1	8 815,1	2 789,4	7 017,3	3 829,6	9 188,4	4 501,0	11 468,6	Италия	
	Кабо-Верде			1,3	1,5							Кабо-Верде	
	Канада	4,8	38,1	6,9	48,6	4,5	34,1	7,0	49,0	8,1	47,8	Канада	
	Катар	7,3	2,0									Катар	
	Кипр	18,0	72,5	30,5	123,1			0,0	0,1	0,3	3,0	Кипр	
	Қытай	489,4	334,6	710,3	519,0	474,1	313,5	673,0	457,6	718,2	489,3	Қытай	
	Колумбия									0,5	6,5	Колумбия	
	Куба	12,6	75,0	21,9	82,4	17,6	54,3	28,5	109,0	39,3	146,6	Куба	
	Литва	55,7	319,8	73,7	360,5	67,7	98,3	88,8	166,8	107,8	207,3	Литва	
	Маврикий									0,3	2,1	Маврикий	
	Малайзия									0,4	0,4	Малайзия	
	Мексика	350,1	1 788,2	466,6	1 313,7	429,6	1 051,8	514,8	1 240,7	718,2	1 715,9	Мексика	
Нидерланд	88,1	247,3	139,5	267,8	77,2	241,6	482,3	868,0	391,3	761,1	Нидерланды		
Никарагуа	0,0	0,6	0,0	0,2	0,0	0,1					Никарагуа		
Жаңа Зеландия	9,9	125,8	18,5	136,1	42,5	304,5	71,5	480,6	137,8	790,8	Новая Зеландия		
Норвегия	87,3	129,7	43,5	56,4	6,9	10,3	5,7	9,1	5,7	12,0	Норвегия		
БАӘ	8,7	37,5	18,9	73,8	1,7	13,2	16,1	158,7	3,9	40,6	ОАЭ		
Пакистан							0,0	1,3			Пакистан		
Панама							0,6	0,9	1,2	1,8	Панама		
Перу									0,9	5,3	Перу		
Польша	492,2	985,3	258,1	412,7	225,5	354,6	148,6	299,3	156,0	368,3	Польша		

ЕАЭО СЭҚТН коды Код ТНВЭД ЕАЭС	2014		2015		2016		2017		2018		Наименование товара, единицы измерения, страны отправления
	саны количество	мың АҚШ долларов США	саны количество	мың АҚШ долларов США	саны количество	мың АҚШ долларов США	саны количество	мың АҚШ долларов США	саны количество	мың АҚШ долларов США	
Португалия	12,1	96,5	41,9	195,2	47,6	113,3	20,4	110,6	83,0	236,2	Португалия
Пуэрто-Рико	0,6	4,4	1,5	8,7	0,5	3,7			0,2	2,2	Пуэрто-Рико
Корея Республикасы	468,7	548,2	698,1	738,3	315,6	294,9	340,3	451,3	375,6	420,5	Республика Корея
Латвия	286,9	810,5	216,2	483,1	94,3	746,1	134,2	1 439,6	116,0	2 279,3	Республика Латвия
Румыния									0,1	0,3	Румыния
Сауд Аравиясы	14,3	7,4	4,6	3,8	7,0	3,9	7,0	5,5			Саудовская Аравия
Сербия					0,0	0,3	17,5	10,8	5,3	9,7	Сербия
Сингапур	0,0	0,0	0,1	0,1	0,1	0,2					Сингапур
Словакия	0,3	1,6	14,1	29,9					7,8	17,4	Словакия
Словения	5,0	12,4	1,0	2,1	18,9	29,2	21,9	21,3	5,3	28,0	Словения
Біріккен Корольдік	1 892,5	19 713,6	1 261,1	11 732,7	1 557,0	11 290,6	1 780,0	11 639,2	2 302,1	14 438,7	Соединенное Королевство
АҚШ	668,1	5 305,2	702,0	4 425,6	650,2	4 296,6	791,5	5 052,1	1 007,0	6 302,8	США
Тайвань (Қытай)			0,0	0,5	1,5	14,6					Тайвань (Китай)
Таиланд							68,3	110,7	74,9	115,4	Таиланд
Тринидад және Тобаго	0,0	0,1	6,4	11,2	6,1	15,0	12,2	49,2	7,5	33,1	Тринидад и Тобаго
Тунис			0,1	0,5							Тунис
Түркия	402,7	634,4	158,9	315,2	67,2	54,7	281,7	118,0	373,2	202,6	Турция
Уругвай									2,3	10,3	Уругвай
Фарер аралдары			0,0	0,1							Фарерские Острова
Финляндия	249,0	1 166,9	166,6	731,8	254,1	964,9	292,2	1 117,3	309,9	1 172,9	Финляндия
Франция	2 454,4	15 050,0	2 188,1	9 760,7	1 672,8	7 891,4	1 512,6	9 142,0	1 538,2	9 389,6	Франция
Хорватия	3,9	39,5	0,1	0,9	0,3	4,5					Хорватия
Чех Республикасы	282,5	387,1	206,7	273,0	228,1	246,1	266,4	270,9	322,4	353,1	Чешская Республика
Чили	312,1	1 070,9	519,7	1 492,9	404,9	1 171,2	424,6	1 266,9	663,2	1 763,3	Чили
Швейцария	1 117,5	4 877,8	883,2	3 185,3	479,4	1 340,0	944,7	2 644,4	1 329,9	2 682,6	Швейцария
Швеция	175,5	1 009,7	213,8	1 016,8	275,6	836,9	350,2	1 129,8	542,2	1 554,1	Швеция
Эстония			0,1	0,4	1,3	5,0	2,2	5,6	15,4	31,1	Эстония
Оңтүстік Африка	72,8	300,2	109,3	308,8	45,5	156,1	84,5	254,3	139,4	387,9	Южная Африка
Ямайка	2,4	19,6	2,4	16,1	1,6	12,2	2,5	19,7	0,2	1,7	Ямайка
Жапония	22,9	390,7	8,6	100,0	34,8	140,6	28,1	164,8	32,9	249,7	Япония

Жалғасы

Продолжение

ЕАЭО СЭҚТН коды Код ТНВЭД ЕАЭС	2014		2015		2016		2017		2018		Наименование товара, единицы измерения, страны отправления
	саны количество	мың АҚШ доллары Тыс. долларов США	саны количество	мың АҚШ доллары Тыс. долларов США	саны количество	мың АҚШ доллары Тыс. долларов США	саны количество	мың АҚШ доллары Тыс. долларов США	саны количество	мың АҚШ доллары Тыс. долларов США	
28	Органикалық емес химия өнімдері; органикалық емес немесе органикалық қымбат бағалы металдардың, жерде сирек кездесетін металдардың, радиоактивтік элементтердің немесе изотоптардың қосылыстары, тонна										Продукты неорганической химии, соединения неорганические или органические драгоценных металлов, редкоземельных металлов, радиоактивных элементов или изотопов, тонны
	597 016,5	380 335,9	552 592,7	299 166,2	678 697,7	265 847,2	809 895,0	380 139,6	852 276,5	402 818,4	
	524 947,3	203 626,4	475 976,8	170 698,7	603 460,4	151 229,6	731 559,4	197 034,0	759 864,0	207 179,4	
	427,9	159,9	84,4	68,5	235,1	222,9	111,7	146,6	518,8	282,9	
	2 988,6	46 728,8	2 430,1	22 046,0	202,8	2 782,3	1 023,0	344,9	1 359,2	803,1	
	489 544,8	148 346,3	447 288,1	141 039,7	554 810,9	135 321,2	645 323,5	180 579,8	661 394,1	193 260,2	
	0,0	0,4			0,0	0,0			19,4	36,0	
	23 710,3	7 169,5	24 283,3	7 098,3	47 949,6	12 831,3	85 101,1	15 961,7	96 562,0	12 782,9	
	8 275,7	1 221,4	1 890,9	446,2	262,1	71,9	0,2	1,1	10,5	14,2	
	72 069,2	176 709,5	76 615,9	128 467,5	75 237,3	114 617,6	78 335,6	183 105,6	92 412,6	195 639,0	
	0,5	43,7	0,1	8,2	14,2	45,1	53,1	142,8	128,4	388,4	
	31,6	58,5	16,7	18,2	0,1	0,6	12,2	27,8	978,9	769,5	
					3,2	2,7	4,8	4,0	5,4	4,4	
	336,6	389,7	222,9	640,0	163,4	480,3	154,8	744,3	259,7	764,9	
			0,0	13,4	0,0	0,8					
	14,0	15,5			0,0	0,0			0,0	0,8	
	0,8	40,2	0,1	3,6	0,0	19,4	0,0	2,0	0,1	4,7	
	0,7	17,3	0,5	1,8	0,5	13,2	3,0	5,0	22,2	31,6	
	84,0	67,2			0,1	0,6			21,5	10,6	
	455,6	2 507,3	892,6	3 745,3	680,6	2 534,6	738,0	2 299,4	701,7	2 039,4	
	59,4	19,7			0,1	0,5	0,6	0,8			
					0,0	0,1					
			96,0	203,5			104,0	189,8			
	1,6	35,0	0,9	18,5	0,8	41,8	3,2	92,7	0,4	43,1	
					3,0	3,9	2,2	3,9			
	134,8	662,3	332,1	702,3	105,2	192,6	399,6	814,5	381,5	790,0	

ЕАЭО СЭҚТН коды Код ТНВЭД ЕАЭС	2014		2015		2016		2017		2018		Наименование товара, единицы измерения, страны отправления
	саны количество	мың АҚШ доллар тыс. долларов США	саны количество	мың АҚШ доллар тыс. долларов США	саны количество	мың АҚШ доллар тыс. долларов США	саны количество	мың АҚШ доллар тыс. долларов США	саны количество	мың АҚШ доллар тыс. долларов США	
Үндістан	277,2	1 508,0	357,5	3 173,2	298,2	2 976,7	69,4	365,6	28,1	338,2	Индия
Индонезия					0,0	0,7					Индонезия
Иордания											Иордания
Иран, Ислам Республикасы	1 731,0	513,4	579,2	394,0	381,8	262,8	8,5	8,9	256,0	267,9	Иран, Исламская Республика
Ирландия	1,7	38,7	2,0	39,3	2,3	40,0	1,9	42,3	1,7	37,3	Ирландия
Исландия											Исландия
Испания	13,9	66,1	21,7	58,3	31,0	8 843,1	3 668,3	1 496,0	64,8	126,3	Испания
Италия	175,2	951,9	138,6	315,5	138,9	286,5	3 446,7	4 849,1	2 880,4	5 625,2	Италия
Канада	12,2	55,7	0,3	8,0	3,5	48,0	21,3	597,3	2,7	255,9	Канада
Қытай	49 807,0	57 416,6	49 954,5	58 488,8	49 156,8	47 249,4	50 368,3	135 136,0	67 207,9	158 007,5	Қытай
Колумбия							0,0	0,1	0,0	0,3	Колумбия
Литва	25,4	55,9	91,9	64,3	14,3	26,1	1,4	10,0	8,2	14,7	Литва
Лихтенштейн							0,9	339,9	1,5	526,4	Лихтенштейн
Македония					0,0	0,4	0,0	4,8			Македония
Малайзия	0,0	0,2			0,0	0,0	0,0	0,5			Малайзия
Мальта							0,0	0,0			Мальта
Марокко	0,0	0,1									Марокко
Мексика	0,0	1,6			0,7	10,3	0,0	0,3	0,0	4,9	Мексика
Нидерланд	1 340,3	3 742,6	1 050,9	2 599,8	989,9	1 993,7	751,5	1 131,3	795,2	1 284,1	Нидерланды
Норвегия	2 504,9	6 374,8	213,7	934,4	1 821,3	2 678,0	622,0	342,7	1 716,6	3 039,0	Норвегия
БАЭ	3,5	4,2	0,1	4,4			0,0	0,1	60,7	27,5	ОАЭ
Перу	139,3	739,2	11,2	26,5	5,7	4,9	9,0	11,4	6,1	12,5	Перу
Польша	131,8	157,1	189,0	190,2	314,4	341,0	695,5	937,9	627,1	1 217,6	Польша
Португалия			0,0	0,1			0,0	0,1	0,1	2,0	Португалия
Корея Республикасы	261,0	620,1	313,7	527,2	207,1	395,9	146,1	658,6	269,2	712,9	Республика Корея
Латвия	75,5	106,7	50,5	183,5	34,5	35,0	0,0	0,9			Республика Латвия
Румыния	0,0	1,3	0,0	1,3	0,0	0,8	0,0	0,8	106,5	450,2	Румыния
Сауд Аравиясы	46,0	73,6									Саудовская Аравия
Свазиленд					0,0	0,1					Свазиленд
Словакия					6,0	3,4			4,8	47,6	Словакия
Словения	1,3	3,4	1,7	3,7	16,6	10,3	320,6	337,3	961,6	848,3	Словения
Біріккен Корольдік	241,4	954,2	270,0	1 310,5	246,7	1 292,9	145,5	686,1	283,6	707,3	Соединенное Королевство
АҚШ	1 706,4	36 195,1	2 163,3	40 230,0	805,2	31 349,4	286,5	19 708,6	91,4	5 582,0	США
Тайвань (Қытай)	23,0	21,9					0,0	0,1	0,0	1,2	Тайвань (Китай)
Таиланд	6,0	10,6			0,1	0,3					Таиланд

Жалғасы

Продолжение

ЕАЭО СЭҚТН коды Код ТНВЭД ЕАЭС	2014		2015		2016		2017		2018		Наименование товара, единицы измерения, страны отправления
	саны количество	мың АҚШ доллары Тыс. долларов США	саны количество	мың АҚШ доллары Тыс. долларов США	саны количество	мың АҚШ доллары Тыс. долларов США	саны количество	мың АҚШ доллары Тыс. долларов США	саны количество	мың АҚШ доллары Тыс. долларов США	
Түркия	550,8	780,5	1 456,3	1 075,5	555,3	393,0	288,7	416,0	483,8	503,8	Түркия
Филиппин					0,1	26,4					Филиппины
Финляндия	11 087,6	7 970,9	17 707,2	10 012,6	18 731,0	8 986,5	14 259,1	6 145,4	9 280,8	5 320,2	Финляндия
Франция	427,8	21 481,1	224,4	2 605,2	177,4	3 486,1	283,8	4 007,4	227,1	2 970,7	Франция
Хорватия	0,0	0,1									Хорватия
Чех Республикасы	127,2	1 331,5	2,5	7,9	7,5	142,0	39,9	197,9	143,7	1 034,7	Чешская Республика
Чили	198,7	359,7	80,6	93,5	304,8	337,8	603,8	635,8	294,1	314,5	Чили
Швейцария	1,3	42,3	0,2	35,5	0,5	16,6	18,6	43,1	2,8	88,5	Швейцария
Швеция	0,3	16,1	38,2	463,8	0,6	23,8	1,1	7,9	10,8	74,9	Швеция
Эквадор					0,0	0,5					Эквадор
Эстония	0,0	18,6	132,2	131,6	0,1	0,1	119,0	184,0	109,0	173,8	Эстония
Оңтүстік Африка	0,1	8,5	0,7	13,0	10,0	12,4			0,1	3,7	Южная Африка
Жапония	31,9	31 230,8	1,9	120,7	0,1	6,6	0,6	7,8	0,1	16,6	Япония
Пластмассалар және олардан жасалған бұйымдар, тонна											Пластмассы и изделия из
ТМД елдері	677 503,7	1 485 334,8	611 466,0	1 093 354,7	544 882,2	986 936,2	605 161,2	1 125 504,9	677 113,5	1 244 973,1	них, тонн
Әзірбайжан	318 479,5	671 127,2	332 074,9	528 605,2	307 744,1	536 697,5	356 444,7	626 836,5	432 119,5	710 008,4	Страны СНГ
Армения	385,2	501,5	443,9	642,8	339,3	568,9	407,4	629,9	174,1	515,9	Азербайджан
Беларусь	8 398,4	23 397,1	9 565,9	17 488,4	10 756,0	18 041,8	10 524,3	21 431,7	0,0	0,4	Армения
Қырғызстан	7 359,7	13 245,8	6 227,1	9 401,8	4 205,2	5 002,3	7 291,8	7 814,8	7 842,0	17 032,1	Беларусь
Молдова Республикасы	4,4	104,9	4,1	61,2	16,9	217,4	14,3	105,6	10 358,9	11 964,6	Кыргызстан
Ресей	291 040,2	603 338,3	304 876,0	475 009,3	267 946,9	476 213,1	285 013,4	531 280,1	15,1	166,1	Молдова, Республика
Тәжікстан							1,4	2,4	350 475,3	605 039,5	Россия
Түркменстан			7,4	72,2	528,3	485,0	1 152,1	1 207,1	649,6	722,2	Таджикистан
Өзбекстан	6 668,2	12 130,6	6 463,5	10 259,6	21 328,6	27 772,0	50 097,6	56 494,2	61 559,2	71 814,5	Туркменистан
Украина	4 623,4	18 409,0	4 486,6	15 663,9	2 622,9	8 397,1	1 942,5	7 870,1	1 045,2	2 753,0	Узбекистан
Әлемнің басқа елдері	359 024,3	814 207,7	279 391,0	564 749,5	237 138,0	450 238,7	248 716,5	498 668,4	244 994,0	534 964,8	Украина
Австралия	76,9	1 396,1	35,3	981,0	127,3	1 141,9	88,0	1 350,6	113,5	1 300,5	Остальные страны мира
Австрия	1 129,8	4 931,1	1 106,6	4 496,1	829,7	3 489,4	2 902,8	9 413,5	1 863,7	9 083,3	Австралия
Албания	3,5	13,2	0,0	1,3	0,0	0,1			0,0	0,3	Австрия
Алжир							0,0	0,2			Албания
Ангилья	0,0	0,0					0,0	0,1			Алжир
Ангола									0,0		Ангилья (Британия)
Андорра					0,0	2,0					Ангола
											Андорра

ЕАЭО СЭҚТН коды Код ТНВЭД ЕАЭС	2014		2015		2016		2017		2018		Наименование товара, единицы измерения, страны отправления
	саны количество	мың АҚШ долларов Тыс. США	саны количество	мың АҚШ долларов Тыс. США	саны количество	мың АҚШ долларов Тыс. США	саны количество	мың АҚШ долларов Тыс. США	саны количество	мың АҚШ долларов Тыс. США	
Тауардың атауы, өлшем бірлігі, жөнелтуші елі											
Аргентина	0,1	5,9	0,2	10,6	0,1	5,8	23,1	74,9	22,8	99,7	Аргентина
Ауғанстан	6,3	24,3			0,2	0,5					Афганистан
Бангладеш	0,2	6,1	0,2	5,9	0,0	1,1	0,3	0,8	2,2	24,7	Бангладеш
Бахрейн			0,0	0,0	0,0	0,2			0,0	0,0	Бахрейн
Белиз									0,0	0,0	Белиз
Бельгия	1 328,2	6 716,6	2 128,6	7 698,5	3 357,0	9 172,6	2 506,0	7 822,9	3 349,7	10 203,3	Бельгия
Болгария	41,6	198,5	8,7	153,2	1,7	23,9	24,3	1 084,5	52,4	1 099,3	Болгария
Босния және Герцеговина	0,0	0,0	0,0	0,3	0,9	4,0	2,0	11,1	1,5	10,8	Босния и Герцеговина
Бразилия	10,7	224,3	2,9	106,7	4,6	196,5	3,4	205,1	3,8	129,2	Бразилия
Үнді мұхитындағы Британ аумағы											Британская территория в индийском океане
Бурунди					0,3	1,2			0,0		Бурунди
Бутан			0,0	0,0							Бутан
Ватикан, Мемлекет-Қала	0,0	0,0									Ватикан, Государство-Город
Мажарстан	779,6	2 248,5	153,0	722,6	127,3	703,4	281,2	1 387,1	95,9	645,8	Венгрия
Венесуэла					0,2	1,7			0,1	1,1	Венесуэла
Виргин аралдары (Британия)	0,5	6,7	20,7	133,8	0,1	1,7					Виргинские острова (Британия)
Вьетнам	10,1	94,7	46,2	253,7	51,7	279,3	87,6	507,2	164,2	586,5	Вьетнам
Гана	0,0	0,0									Гана
Гватемала					0,0	0,9					Гватемала
Гвинея									0,0	0,1	Гвинея
Германия	12 384,5	66 202,6	14 507,7	53 751,9	16 615,2	50 145,4	14 994,3	58 240,1	9 335,5	45 425,1	Германия
Гондурас	0,0	0,5	0,0	0,7	0,0	0,6	0,0	1,1	0,0	0,8	Гондурас
Гонконг	383,2	994,7	12,4	625,0	17,6	289,6	48,3	299,9	142,6	300,2	Гонконг
Грекия	149,6	1 059,7	87,0	497,9	280,5	1 245,6	131,7	797,3	155,2	1 075,8	Греция
Грузия	0,1	0,1	3,3	12,0	0,2	2,6	0,0	0,3	0,1	0,5	Грузия
Дания	28,4	670,3	15,7	569,3	35,6	606,0	11,7	530,4	22,2	559,1	Дания
Доминикан Республикасы	0,0	1,0	0,0	1,0	0,1	4,6	0,1	3,9	0,2	14,2	Доминиканская Республика
Египет	369,6	934,8	64,5	260,4	54,6	123,7	925,9	1 193,8	19,0	73,6	Египет
Батыс Сахара	0,0	0,0									Западная Сахара
Йемен	0,0	0,5									Йемен
Израиль	219,7	3 584,9	196,9	2 081,4	426,3	2 940,7	302,8	1 999,2	585,7	2 218,6	Израиль
Үндістан	543,2	2 212,9	553,4	2 282,0	467,7	1 785,4	454,0	1 765,7	380,1	1 896,8	Индия
Индонезия	24,2	73,1	13,0	29,8	487,0	2 603,6	29,4	69,2	9,6	44,7	Индонезия

Жалғасы

Продолжение

ЕАЭО СЭҚТН коды Код ТНВЭД ЕАЭС	Тауардың атауы, өлшем бірлігі, жөнелтуші елі	2014		2015		2016		2017		2018		Наименование товара, единицы измерения, страны отправления
		саны количество	мың АҚШ доллары Тыс. долларов США	саны количество	мың АҚШ доллары Тыс. долларов США	саны количество	мың АҚШ доллары Тыс. долларов США	саны количество	мың АҚШ доллары Тыс. долларов США	саны количество	мың АҚШ доллары Тыс. долларов США	
	Иордания	0,1	1,1			0,0	0,0	0,0	0,0	0,0	0,1	Иордания
	Иран, Ислам Республикасы	6 209,1	9 510,7	6 114,5	7 395,8	3 300,0	2 647,8	5 785,5	6 221,1	9 565,4	8 603,8	Иран, Исламская Республика
	Ирландия	7,1	156,6	38,9	302,9	6,6	141,3	11,5	137,9	5,5	93,1	Ирландия
	Исландия	0,0	0,2	5,8	17,3	0,0	0,4	0,0	0,1	0,0	0,2	Исландия
	Испания	714,7	7 810,9	375,1	3 643,6	544,4	3 804,0	323,7	3 073,0	289,1	2 797,3	Испания
	Италия	3 042,5	18 478,0	3 177,2	14 105,6	1 763,5	15 565,6	1 556,5	10 708,8	1 679,5	15 138,4	Италия
	Камбоджа	4,4	105,4	6,9	155,7	0,0	0,2	0,1	2,8	0,3	10,4	Камбоджа
	Камерун			0,0	0,0							Камерун
	Канада	637,7	3 847,4	240,2	4 580,9	153,1	2 961,0	59,5	1 249,1	105,3	1 918,6	Канада
	Катар	9,6	19,8	0,1	0,9	62,2	98,0	0,1	0,4			Катар
	Кения	0,0	0,2	0,3	0,6	0,0	0,1					Кения
	Кипр	0,0	1,7							41,1	50,3	Кипр
	Кирибати	0,4	1,7									Кирибати
	Қытай	201 049,1	340 683,9	174 744,4	247 483,0	158 850,1	198 265,9	161 493,0	220 206,1	165 348,3	249 948,5	Қытай
	ҚХДР	0,1	0,5	0,0	0,3	0,1	3,8	0,0	0,0			ҚНДР
	Колумбия	0,1	0,6			42,0	74,7	37,0	65,3	0,0	0,1	Колумбия
	Коста-Рика	0,2	19,3	0,4	14,1	0,0	5,0	0,2	10,0	0,5	19,6	Коста-Рика
	Қуба							0,0	0,1			Қуба
	Қувейт	0,8	2,4			0,0	0,0	0,0	0,2			Қувейт
	Ливан	0,1	1,4	7,0	27,7	0,0	1,0	0,2	1,0	0,0	0,2	Ливан
	Литва	325,4	1 550,7	388,4	2 437,4	209,9	1 311,7	127,7	739,3	179,1	928,0	Литва
	Лихтенштейн	0,1	51,3	0,0	0,0			0,0	2,6	0,4	17,1	Лихтенштейн
	Люксембург	5,4	37,4	0,3	23,1	7,7	94,0	6,5	42,2	138,6	883,2	Люксембург
	Маврикий			0,2	2,6	0,0	0,0					Маврикий
	Мадагаскар					0,0	0,7					Мадагаскар
	Макао			0,1	5,1	0,0	0,0	0,0	0,0			Макао
	Македония	0,0	0,2	0,0	0,2	0,4	53,0	0,0	2,4	0,0	1,1	Македония
	Малайзия	118,4	470,2	302,4	871,2	174,4	544,8	484,6	621,7	1 314,5	2 581,0	Малайзия
	Мальта	0,5	27,7	0,5	20,5	0,6	24,7	0,4	15,9	0,0	0,1	Мальта
	Марокко	1,0	24,5	0,5	13,1	0,3	5,8	2,9	65,5	21,5	323,2	Марокко
	Мексика	3,2	247,9	3,1	160,3	4,6	236,9	6,0	274,3	3,5	221,8	Мексика
	Монако	0,0	0,0	1,2	112,5	0,2	15,0			0,0	0,3	Монако
	Монголия											Монголия
	Мьянма	0,2	0,3	0,1	1,6	0,0	0,0	0,0	0,4	0,0	1,4	Мьянма
	Намибия							0,0	0,1			Намибия

ЕАЭО СЭҚТН коды Код ТНВЭД ЕАЭС	2014		2015		2016		2017		2018		Наименование товара, единицы измерения, страны отправления
	саны количество	мың АҚШ доллар тыс. долларов США	саны количество	мың АҚШ доллар тыс. долларов США	саны количество	мың АҚШ доллар тыс. долларов США	саны количество	мың АҚШ доллар тыс. долларов США	саны количество	мың АҚШ доллар тыс. долларов США	
Науру	0,0	4,2							0,0	2,4	Науру
Нигерия	0,0	0,2									Нигерия
Нидерланд	1 943,3	8 026,0	933,1	4 829,4	1 429,5	4 563,8	1 580,2	5 090,7	1 813,3	7 013,8	Нидерланды
Никарагуа									0,0	0,0	Никарагуа
Жаңа Зеландия	6,2	88,8	1,0	41,7	1,1	40,0	2,4	95,6	2,1	100,8	Новая Зеландия
Норвегия	21,4	129,5	41,7	136,1	69,7	301,0	61,2	181,2	153,6	516,7	Норвегия
БАӘ	1 143,2	2 823,3	1 690,8	2 782,9	2 130,4	3 130,0	1 985,2	4 098,7	1 478,2	3 164,3	ОАЭ
Оман	0,0	0,0	0,0	0,0	0,0	0,0	0,0	0,0	1 012,5	1 403,3	Оман
Теркс және Кайкос аралдары											Острова Теркс и Кайкос
Пәкістан	25,7	107,7	9,6	30,1	0,0	0,0	0,0	0,0			Острова Теркс и Кайкос
Панама	5,1	245,2	1,0	75,0	2,2	15,2	2,8	22,3	4,8	38,1	Пакистан
Перу	0,6	0,9					0,0	0,3			Панама
Польша	4 549,6	17 629,3	3 544,3	11 929,0	3 196,4	9 236,5	2 648,9	9 582,0	2 186,8	8 595,5	Перу
Португалия	89,4	918,0	99,7	727,7	110,7	800,8	84,3	788,6	141,0	1 347,5	Польша
Пуэрто-Рико									0,0	0,0	Португалия
Корея Республикасы	50 519,8	104 055,6	27 826,0	58 060,6	17 473,9	32 272,1	23 071,3	41 094,0	17 975,1	47 983,0	Пуэрто-Рико
Латвия	433,8	1 456,0	70,2	342,3	85,0	568,5	179,3	724,4	38,6	225,0	Корея Республика
Румыния	1 661,2	4 471,4	1 582,1	3 239,9	1 149,5	3 338,5	222,1	639,9	307,0	1 012,0	Латвия
Сальвадор									0,0	0,1	Румыния
Сан-Марино	0,2	2,7	0,4	2,0	0,6	5,3	0,1	0,6	0,0	0,6	Сальвадор
Сан-Томе және Принсипи	0,0	0,0							0,0	0,6	Сан-Марино
Сауд Аравиясы	5 130,1	9 692,5	4 660,6	7 999,1	1 918,8	2 600,5	2 834,0	4 060,4	1 373,0	2 072,5	Сан-Томе и Принсипи
Свазиленд				0,0							Саудовская Аравия
Сербия	1 025,4	2 959,0	1 244,8	2 516,0	1 170,2	1 992,3	1 140,2	2 462,4	1 058,8	2 389,0	Свазиленд
Сингапур	83,8	862,1	98,4	848,2	107,7	489,9	284,8	1 059,1	96,6	607,5	Сербия
Словакия	69,1	1 154,2	73,9	944,6	31,1	348,4	57,8	1 940,3	24,3	389,7	Сингапур
Словения	109,0	1 130,9	51,2	279,6	4,4	45,1	26,8	321,9	54,5	404,0	Словакия
Біріккен Корольдік	1 820,3	16 356,1	1 077,0	11 015,3	1 636,7	12 995,5	3 112,4	16 070,5	3 166,9	19 221,5	Словения
Сомали							0,0	0,4			Соединенное Королевство
АҚШ	1 277,3	21 856,2	801,9	13 935,7	1 259,7	21 881,7	841,7	15 230,5	1 711,7	20 932,3	Сомали
Сьерра-Леоне	0,0	0,0	0,0	0,1	0,0	0,0			0,0		США
Тайвань (Қытай)	2 136,2	5 012,0	405,1	1 339,7	240,2	945,5	578,0	1 587,4	337,8	1 462,9	Сьерра-Леоне
Таиланд	2 969,0	7 583,7	4 977,7	10 103,1	2 359,9	4 381,5	1 988,0	3 839,9	2 932,6	5 577,7	Тайвань (Китай)

Жалғасы

Продолжение

ЕАЭО СЭҚТН коды Код ТНВЭД ЕАЭС	Тауардың атауы, өлшем бірлігі, женелтуші елі	2014		2015		2016		2017		2018		Наименование товара, единицы измерения, страны отправления
		саны количество	мың АҚШ доллары Тыс. долларов США	саны количество	мың АҚШ доллары Тыс. долларов США	саны количество	мың АҚШ доллары Тыс. долларов США	саны количество	мың АҚШ доллары Тыс. долларов США	саны количество	мың АҚШ доллары Тыс. долларов США	
73	Танзания, Біріккен Республикасы											Танзания, Объединенная Республика
	Тунис	1,9	22,0	0,3	4,4	0,0	0,1					Республика
	Түркия	41 258,4	86 246,8	18 780,5	45 662,6	10 047,5	27 627,5	10 688,0	32 184,3	10 092,1	29 696,0	Тунис
	Уругвай			0,1	1,9							Түркия
	Филиппин	0,2	5,3	0,3	25,7	0,0	7,6	0,1	18,4	50,7	140,8	Уругвай
	Финляндия	3 701,4	9 682,7	712,1	2 418,7	846,7	2 206,1	930,0	2 853,0	1 294,0	3 690,1	Филиппины
	Франция	3 716,3	16 603,1	3 157,3	11 559,4	2 026,5	9 810,5	1 934,5	13 442,3	1 789,2	8 602,7	Финляндия
	Хорватия	20,0	213,9	1,6	60,4	14,0	59,5	1,7	48,6	3,2	92,7	Франция
	Черногория (Монтенегро)							6,6	64,8			Хорватия
	Чех Республикасы	1 947,9	5 682,0	720,3	2 642,1	380,8	1 594,4	295,6	1 490,2	177,7	1 553,3	Черногория (Монтенегро)
	Чили	0,2	1,7	179,8	4 624,2	2,4	34,9	0,3	25,7	1,4	104,5	Чешская Республика
	Швейцария	435,6	3 608,2	350,5	3 212,4	352,8	2 527,6	314,8	3 203,9	285,2	3 850,3	Чили
	Швеция	2 743,9	6 322,4	1 258,9	2 857,7	472,2	1 715,0	383,0	1 513,5	210,7	1 437,7	Швейцария
	Шри-Ланка	4,5	14,1	4,5	13,1	5,3	13,2	7,9	22,9	8,9	27,1	Швеция
	Эквадор	0,1	2,0	0,8	4,6	0,0	0,2	0,0	0,8			Шри-Ланка
	Эстония	185,1	1 147,4	80,8	607,8	88,5	642,0	70,2	375,7	1,6	24,6	Эквадор
	Оңтүстік Африка	22,6	393,8	187,9	1 007,7	375,8	2 184,1	221,0	953,0	50,6	480,8	Эстония
	Жапония	346,1	3 043,4	401,1	2 767,8	141,5	1 200,4	448,7	3 327,5	145,5	2 421,5	Южная Африка
	Қара металдардан жасалған бұйымдар, тонна	1 222 600,5	2 524 176,1	1 090 852,3	2 584 548,3	886 682,1	1 973 673,8	870 842,7	1 721 633,6	1 034 364,3	2 235 055,5	Япония
	ТМД елдері	837 286,7	1 064 933,3	682 757,9	777 927,4	564 429,0	532 728,2	585 923,1	658 348,8	698 080,7	820 790,9	Изделия из черных металлов, тонн
	Әзірбайжан	2 267,1	2 719,2	2 882,8	3 522,5	4 468,1	5 997,6	18 469,3	13 638,0	33 805,5	31 732,9	Страны СНГ
	Армения	0,2	1,9			0,1	1,2	2,8	5,4	0,1	1,6	Азербайджан
	Беларусь	11 423,1	17 834,7	7 049,0	11 378,9	6 855,0	12 910,2	7 378,0	14 537,8	6 681,5	15 461,8	Армения
	Қырғызстан	3 929,1	4 523,9	670,9	1 295,9	1 852,1	1 842,0	3 302,5	3 663,3	661,6	915,4	Беларусь
	Молдова Республикасы	0,5	10,8	0,4	11,6	0,3	3,2	0,2	22,7	2,4	38,3	Кыргызстан
	Ресей	727 791,7	861 950,0	604 585,7	648 399,7	539 258,0	491 103,1	551 435,5	614 655,5	651 829,6	762 735,6	Молдова, Республика
	Тәжікстан	0,2	16,3	0,0	0,0	0,2	10,3	0,1	0,2			Россия
	Түркменстан	25,9	80,5	353,6	499,6	3 155,6	5 403,1	0,0	0,0	21,9	116,2	Таджикистан
	Өзбекстан	990,8	1 589,7	15 322,4	20 845,8	2 837,2	5 698,8	2 663,4	4 426,4	2 859,6	3 756,4	Туркменистан
	Украина	90 858,2	176 206,4	51 893,2	91 973,4	6 002,3	9 758,6	2 671,3	7 399,7	2 218,6	6 032,7	Узбекистан
	Әлемнің басқа елдері	385 313,8	1 459 242,8	408 094,4	1 806 621,0	322 253,1	1 440 945,6	284 919,6	1 063 284,8	336 283,6	1 414 264,6	Украина
	Австралия	190,0	3 137,4	90,8	1 611,1	110,4	1 804,3	237,2	2 037,5	656,2	4 353,8	Остальные страны мира
	Австрия	2 313,6	15 005,9	644,8	4 755,3	976,7	8 671,5	1 236,8	7 658,6	1 053,1	10 751,6	Австралия

ЕАЭО СЭҚТН коды Код ТНВЭД ЕАЭС	2014		2015		2016		2017		2018		Наименование товара, единицы измерения, страны отправления
	саны количество	мың АҚШ доллары тыс. долларов США	саны количество	мың АҚШ доллары тыс. долларов США	саны количество	мың АҚШ доллары тыс. долларов США	саны количество	мың АҚШ доллары тыс. долларов США	саны количество	мың АҚШ доллары тыс. долларов США	
Тауардың атауы, өлшем бірлігі, жөнелтуші елі											
Аланд аралдары			0,0	0,0							Аландские острова
Албания			0,1	14,9			0,0	0,4	0,0	0,0	0,0 Албания
Американдық Самоа					0,0	0,1					Американское Самоа
Ангилья	0,0	0,0					0,0	0,1			Ангилья (Британия)
Ангола							0,0		2,0	3,9	Ангола
Андорра			0,0	0,1			0,0	0,0			Андорра
Антигуа және Барбуда			0,0	3,1							Антигуа и Барбуда
Аргентина	1 923,3	11 080,7	1 685,7	9 306,2	960,7	3 080,3	2 309,1	7 815,1	1 229,3	2 663,1	Аргентина
Ауғанстан	0,4	35,5	0,0	13,1	0,1	1,6	0,1	0,1	4,9	5,6	Афганистан
Бангладеш	0,0	0,1	0,0	0,0	0,0	0,0	0,0	0,2	0,0	0,0	Бангладеш
Бахрейн	0,2	5,4	0,0	0,0	7,8	99,5	2,5	10,5	0,0	0,1	Бахрейн
Бельгия	361,2	3 845,8	250,1	2 257,8	297,9	3 016,0	199,9	2 335,5	4 471,4	22 927,8	Бельгия
Болгария	37,3	232,3	23,4	164,0	20,0	271,6	149,5	320,8	9,1	175,2	Болгария
Боливия					0,0	0,0					Боливия
Босния және Герцеговина	1,6	25,1	37,2	61,6	178,4	352,0	0,0	0,3	0,2	3,3	Босния и Герцеговина
Бразилия	441,9	2 126,8	481,0	1 500,7	10,0	374,9	357,0	1 058,6	83,9	526,4	Бразилия
Буве					0,0	3,8					Буве
Ватикан, Мемлекет-Қала	0,0	0,0									Ватикан, Государство-Город
Мажарстан	418,7	2 798,7	586,4	1 828,6	255,7	1 404,1	316,0	1 790,4	450,6	1 754,3	Венгрия
Венесуэла	0,7	17,3					0,0	0,5	0,0	1,1	Венесуэла
Виргин аралдары											Виргинские острова
(Британия)	0,0	0,0	1,0	42,8	0,0	0,0					(Британия)
Вьетнам	187,7	510,9	99,6	204,4	45,8	168,4	113,0	631,3	7,7	113,6	Вьетнам
Габон			21,0	45,7					1,0	44,3	Габон
Гана	0,0	0,1	0,2	6,8			0,0	0,0			Гана
Гвинея									0,0	0,2	Гвинея
Германия	21 911,8	139 358,0	106 135,6	615 463,9	37 060,6	251 975,7	14 570,6	95 243,4	22 777,5	107 132,0	Германия
Гибралтар (Британия)	0,0	2,1			2,3	8,4	0,1	1,2	1,4	14,8	Гибралтар (Британия)
Гонконг	51,7	432,1	66,5	215,3	54,3	362,8	4,4	54,9	3,4	32,5	Гонконг
Гренада					0,0	0,1					Гренада
Грекия	17,7	149,8	343,0	624,4	12,4	72,3	77,7	237,3	25,0	45,6	Греция
Грузия	7 674,4	9 788,9	2 248,4	2 599,8	1 288,5	1 306,6	1 765,0	1 995,4	2 463,7	3 416,9	Грузия
Дания	182,4	1 233,5	135,6	1 024,8	67,6	1 130,4	66,7	1 098,9	377,0	3 984,2	Дания
Конго Демократиялық Республикасы			0,0	0,8							Демократическая Республика Конго

Жалғасы

Продолжение

ЕАЭО СЭҚТН коды Код ТНВЭД ЕАЭС	Тауардың атауы, өлшем бірлігі, жөнелтуші елі	2014		2015		2016		2017		2018		Наименование товара, единицы измерения, страны отправления
		саны количество	мың АҚШ доллары тыс. долларов США	саны количество	мың АҚШ доллары тыс. долларов США	саны количество	мың АҚШ доллары тыс. долларов США	саны количество	мың АҚШ доллары тыс. долларов США	саны количество	мың АҚШ доллары тыс. долларов США	
	Доминика	0,1	0,2	0,1	0,2	0,0	0,2	0,0	0,2	0,0	0,0	Доминика
	Доминикан Республикасы			0,0	0,5	0,0	0,2	0,0	0,2	0,0	0,0	0,1 Доминиканская Республика
	Египет	0,7	33,4	0,3	2,9	0,1	0,4	0,1	0,4	0,1	0,1	3,7 Египет
	Батыс Сахара	0,0	0,2	0,0	0,0							Западная Сахара
	Зимбабве	0,0	0,2									Зимбабве
	Йемен	0,0	0,0			0,0	0,1			0,0	0,0	0,3 Йемен
	Израиль	281,1	10 487,6	187,7	1 401,2	57,3	116,4	82,9	177,8	66,9	317,5	Израиль
	Үндістан	1 338,9	6 359,5	1 441,6	7 417,5	1 066,2	5 304,0	1 067,4	5 804,5	891,1	4 839,3	Индия
	Индонезия	19,0	199,3	310,9	1 632,6	8,3	130,2	26,1	428,0	114,9	1 319,6	Индонезия
	Иордания	0,0	0,1	0,0	0,2	0,0	6,8	0,1	2,1	0,9	20,1	Иордания
	Ирак			0,0	0,0							Ирак
	Иран, Ислам Республикасы	2 684,8	3 800,7	2 436,0	3 623,8	737,5	1 241,8	1 588,7	1 096,3	1 575,6	1 174,5	Иран, Исламская Республика
	Ирландия	5,9	567,6	1,6	515,2	41,7	1 249,5	32,4	596,4	4,5	664,5	Ирландия
	Исландия	0,0	0,8	0,0	0,2	0,3	1,7			0,0	0,9	Исландия
	Испания	1 790,3	15 918,5	2 353,0	20 170,6	1 099,4	14 185,2	2 238,6	12 669,8	3 269,9	24 311,6	Испания
	Италия	17 477,5	132 794,3	19 212,3	111 943,9	20 460,0	145 553,2	24 072,2	134 337,3	44 907,9	184 447,5	Италия
	Кабо-Верде	0,0	0,1									Кабо-Верде
	Камбоджа					0,0	0,3	0,0	0,0	0,1	1,7	Камбоджа
	Канада	534,7	10 272,8	275,8	5 091,5	514,0	12 422,4	203,3	5 496,7	371,8	9 966,4	Канада
	Қатар	26,3	43,3	0,1	2,2	0,0	0,0	0,5	2,0	0,0	0,1	Қатар
	Кения	0,0	0,1			0,0	0,4					Кения
	Кипр	2,4	33,7	0,0	1,3	0,1	2,8	0,0	0,2			Кипр
	Қытай	247 804,2	552 889,0	180 834,2	479 173,0	155 745,7	331 244,0	178 254,8	399 860,0	186 528,8	372 635,2	Китай
	ҚХДР	5,9	32,2	5,7	40,0	10,2	112,9	0,4	4,3	0,3	5,7	ҚНДР
	Кокос (Килинг) аралдары	0,3	0,6					0,8	0,7			Кокосовые (Килинг) острова
	Колумбия	0,0	3,1	0,0	0,0	1,7	10,5	0,0	0,5	0,0	0,2	Колумбия
	Коста-Рика	12,4	15,8	5,1	11,6	0,0	13,4	0,0	9,7	0,0	9,5	Коста-Рика
	Кот Д'Ивуар									11,6	53,5	Кот-Д'Ивуар
	Куба							0,0	0,5			Куба
	Кувейт	0,0	0,0			0,1	0,3	0,0	0,1			Кувейт
	Ливан	0,1	4,4	0,0	0,5	0,0	0,1			0,0	0,4	Ливан
	Ливия	0,0	3,0									Ливия
	Литва	1 631,5	5 119,1	1 118,7	5 713,1	631,0	2 795,4	648,5	2 979,0	481,1	3 223,2	Литва
	Лихтенштейн	0,4	8,6	3,2	71,0	2,1	105,5	3,1	169,8	1,2	32,5	Лихтенштейн
	Люксембург	545,6	2 522,4	4 736,4	6 220,4	2 650,4	4 083,0	2,9	133,8	405,4	713,8	Люксембург

ЕАЭО СЭҚТН коды Код ТНВЭД ЕАЭС	2014		2015		2016		2017		2018		Наименование товара, единицы измерения, страны отправления
	саны количество	мың АҚШ доллар тыс. долларов США	саны количество	мың АҚШ доллар тыс. долларов США	саны количество	мың АҚШ доллар тыс. долларов США	саны количество	мың АҚШ доллар тыс. долларов США	саны количество	мың АҚШ доллар тыс. долларов США	
Мавритания											0,2 Мавритания
Макао	0,0	0,0	0,0	0,0	44,3	81,1	0,3	3,9	0,0	0,0	Макао
Македония	0,4	3,9	7,8	10,5							Македония
Малайзия	249,7	6 032,0	1 845,3	6 134,4	1 412,1	4 905,7	1 088,6	3 536,1	632,1	2 251,8	Малайзия
Мальта	2,1	51,4	0,0	3,2	0,0	2,0	0,0	0,5	0,1	0,6	Мальта
Марокко	1,4	2,5	0,1	0,1			7,8	101,7	5,1	71,4	Марокко
Мартиника			0,0	0,1					0,0	0,3	Мартиника
Мексика	14 873,1	61 068,4	7 450,2	30 640,8	4 629,1	21 344,9	1 762,7	8 494,1	3 070,1	9 725,3	Мексика
Монако	0,0	5,0	0,0	16,9			0,0	1,3			Монако
Монголия			0,2	3,1	0,0	0,9					Монголия
Мьянма							0,0	0,2			Мьянма
Нигерия			0,0	3,4							Нигерия
Нидерланд	1 785,3	10 864,8	2 129,9	14 804,6	1 134,1	11 544,3	870,5	7 304,5	3 764,4	11 717,7	Нидерланды
Никарагуа							0,0	0,0			Никарагуа
Ниуэ	0,5	2,0	0,0	0,2	0,1	0,5			0,0	0,0	Ниуэ
Жаңа Зеландия	33,7	265,4	48,6	330,5	14,5	181,5	15,9	346,3	9,1	75,8	Новая Зеландия
Норвегия	19,3	763,0	12,1	696,4	38,6	928,3	4,1	308,6	8,3	422,6	Норвегия
БАӘ	9 009,6	21 214,1	11 630,5	27 228,6	3 426,5	16 265,7	3 912,6	27 806,9	3 123,6	19 319,3	ОАЭ
Оман	3,5	21,8	1,8	9,3	6,1	95,7	9,4	95,9	13,0	20,5	Оман
Әулие Елена аралы	0,0	0,0									Остров Святой Елены
Теркс және Кайкос аралдары	0,0	0,1	0,0	0,1	0,0	0,0					Острова Теркс и Кайкос
Пәкістан	1,8	21,8	0,4	8,9	0,3	7,2	0,1	6,0	0,2	7,7	Пакистан
Перу	0,5	28,5	0,0	1,0	1,9	19,6	2,0	19,5	8,1	99,1	Перу
Польша	3 802,7	15 677,6	2 813,4	11 349,8	1 942,0	7 208,2	1 889,3	9 630,5	3 243,8	14 365,1	Польша
Португалия	6,0	132,3	5,6	107,4	6,7	122,3	19,1	207,1	30,8	332,0	Португалия
Пуэрто-Рико			0,0	20,1	0,0	17,8					Пуэрто-Рико
Корея Республикасы	4 509,4	27 069,7	3 379,5	18 964,8	6 147,1	40 224,1	7 833,7	89 572,4	14 963,0	280 730,3	Республика Корея
Латвия	105,7	980,3	389,4	1 656,0	119,7	706,8	93,4	308,9	62,7	243,0	Республика Латвия
Румыния	3 266,0	8 763,3	1 933,8	4 923,1	947,8	3 504,4	2 552,5	7 169,1	2 280,9	7 164,8	Румыния
Сальвадор							0,0	0,1			Сальвадор
Сан-Марино	0,0	1,9			0,0	2,0	0,3	7,5	0,0	1,3	Сан-Марино
Сауд Аравиясы	3,1	105,4	29,0	80,1	2,2	24,1	0,2	8,9	358,6	925,1	Саудовская Аравия
Свазиленд			0,0	0,0					0,0		0,1 Свазиленд
Сейшел			0,1	0,9							Сейшелы

Жалғасы

Продолжение

ЕАЭО СЭҚТН коды Код ТНВЭД ЕАЭС	Тауардың атауы, өлшем бірлігі, жөнелтуші елі	2014		2015		2016		2017		2018		Наименование товара, единицы измерения, страны отправления
		саны количество	мың АҚШ доллары тыс. долларов США	саны количество	мың АҚШ доллары тыс. долларов США	саны количество	мың АҚШ доллары тыс. долларов США	саны количество	мың АҚШ доллары тыс. долларов США	саны количество	мың АҚШ доллары тыс. долларов США	
	Сенегал							0,1	0,1	0,0	2,7	Сенегал
	Сент-Винсент және Гренадина											Сент-Винсент и Гренадины
	Сент-Китс және Невис							0,0	1,5		0,0	0,1 Сент-Китс и Невис
	Сербия	81,2	395,6	36,6	226,3	34,1	233,1	62,5	664,5	83,3	378,3	Сербия
	Сингапур	1 686,6	24 239,1	334,4	6 735,9	391,3	4 370,4	49,5	3 589,3	225,9	6 067,6	Сингапур
	Словакия	440,2	3 741,7	257,6	1 382,8	203,6	892,2	78,6	558,7	96,7	696,8	Словакия
	Словения	244,1	1 205,0	1 762,4	3 696,0	9 529,2	20 424,2	4 798,7	14 009,8	1 028,4	3 121,6	Словения
	Біріккен Корольдік	3 277,9	53 255,4	2 744,5	41 201,5	3 778,0	51 332,6	3 347,4	34 612,1	3 477,2	41 322,6	Соединенное Королевство
	Сомали							0,4	17,0			Сомали
	АҚШ	3 367,0	88 590,4	3 502,4	69 591,9	4 881,0	113 009,6	1 683,9	56 884,9	4 684,7	88 168,8	США
	Сьерра-Леоне	0,0	0,0	0,0	0,2	0,0	5,0			0,0	0,8	Сьерра-Леоне
	Тайвань (Қытай)	260,9	1 691,9	177,6	1 192,3	86,3	916,0	125,1	1 165,5	163,3	1 396,4	Тайвань (Китай)
	Таиланд	170,3	953,4	253,6	3 110,0	80,5	643,3	241,7	1 151,0	141,1	1 281,1	Таиланд
	Танзания, Біріккен Республикасы					0,0	0,2					Танзания, Объединенная Республика
	Тринидад және Тобаго	0,0	1,1	5,6	64,2	0,0	7,3	1,6	136,9	0,0	2,7	Тринидад и Тобаго
	Тунис	0,0	26,8	3,1	14,1	0,6	151,7	7,1	22,0	0,1	42,2	Тунис
	Түркия	19 558,1	71 915,1	14 145,3	53 907,6	12 855,3	39 056,2	18 882,6	51 431,6	14 906,8	51 910,7	Түркия
	Уругвай					0,0	0,5	0,0	1,2	0,0	0,6	Уругвай
	Филиппин	3,7	31,0	1,0	35,8	0,2	19,3	0,6	121,9	0,1	26,6	Филиппины
	Финляндия	418,4	6 469,5	984,9	8 967,3	244,5	5 953,3	114,6	5 875,1	97,3	3 745,0	Финляндия
	Франция	1 307,0	22 870,0	2 829,3	27 378,1	2 277,4	31 035,9	1 623,0	15 496,6	1 022,2	24 759,6	Франция
	Француз Полинезиясы			0,0	0,3							Французская Полинезия
	Хорватия	57,5	258,5	3,2	35,8	12,7	137,2	1,4	24,5	108,6	548,8	Хорватия
	ОАР	0,0	0,7									ЦАР
	Черногория (Монтенегро)			0,0	0,1	0,0	0,2	13,7	129,3			Черногория (Монтенегро)
	Чех Республикасы	2 010,1	9 960,6	3 750,6	8 868,0	1 066,2	4 302,6	2 186,4	10 098,8	2 434,7	8 532,6	Чешская Республика
	Чили	94,0	460,3	69,6	91,9	64,0	37,7	68,4	415,7	51,9	189,2	Чили
	Швейцария	64,6	2 044,5	68,9	1 243,7	54,6	1 747,4	73,9	4 096,4	41,7	1 226,0	Швейцария
	Швеция	189,7	8 883,3	269,8	8 156,8	245,0	6 296,8	226,1	8 093,5	249,3	9 428,1	Швеция
	Шри-Ланка	0,2	1,9	0,4	10,1	0,0	0,7	0,2	1,7	0,1	0,7	Шри-Ланка
	Эквадор	0,2	0,8	12,4	13,5	15,5	166,1	3,5	8,8	4,1	1,2	Эквадор
	Экваториалды Гвинея			3,7	12,8							Экваториальная Гвинея
	Эстония	890,2	7 378,1	390,8	2 696,4	84,0	315,0	57,7	127,5	60,8	213,5	Эстония

ЕАЭО СЭҚТН коды Код ТНВЭД ЕАЭС	2014		2015		2016		2017		2018		Наименование товара, единицы измерения, страны отправления		
	саны количество	мың АҚШ доллары тыс. долларов США	саны количество	мың АҚШ доллары тыс. долларов США	саны количество	мың АҚШ доллары тыс. долларов США	саны количество	мың АҚШ доллары тыс. долларов США	саны количество	мың АҚШ доллары тыс. долларов США			
Х бөлім	Оңтүстік Африка		233,2	3 581,6	59,1	1 625,6	78,1	2 823,6	139,1	1 925,8	99,6	1 443,8	Южная Африка
	Жапония		3 407,6	67 314,4	18 976,7	164 588,6	42 021,9	257 195,1	1 441,2	11 631,8	3 482,4	60 590,8	Япония
	Сүректен немесе басқа да талшықты целлюлоза материалдарынан жасалған масса; қалыпқа түсірілетін қағаздар немесе картон (макулатура және қалдықтар); қағаз, картон және олардан жасалған бұйымдар, тонна												
	ТМД елдері		358 579,8	782 790,8	306 242,2	523 637,3	332 285,1	465 802,8	336 010,1	533 632,0	365 892,7	532 874,3	изделия из них, тонн
	Әзірбайжан		262 991,3	372 464,3	234 441,5	284 649,9	260 748,1	293 425,8	250 293,8	340 160,2	270 183,5	330 209,8	Страны СНГ
	Армения		14,1	49,4	103,9	66,7	8,9	16,4	3,2	7,1	1,6	8,1	Азербайджан
	Беларусь		0,8	5,3	0,0	0,3	0,9	14,6	3,4	19,7	3,8	15,4	Армения
	Қырғызстан		2 081,5	3 970,7	1 145,2	2 348,3	1 257,4	4 191,0	2 820,7	7 810,2	5 942,3	16 730,1	Беларусь
	Молдова Республикасы		4 229,8	6 583,1	2 754,7	3 621,7	4 255,9	4 535,2	5 146,4	4 590,2	6 511,4	4 441,4	Кыргызстан
	Ресей		0,0	0,1			0,0	1,6	0,0	0,0	0,0	0,6	Молдова, Республика
	Тәжікстан		238 602,6	299 967,3	217 000,4	243 019,4	245 597,2	258 174,3	232 716,3	305 329,2	252 123,5	296 026,0	Россия
	Түркіменстан		2,2	28,9	2,9	174,8	4,0	976,6	3,9	992,3	383,1	1 104,8	Таджикистан
	Өзбекстан		893,7	1 240,6	515,5	1 064,6	0,0	0,0	0,2	0,5	2,8	3,6	Туркменистан
	Украина		17 166,6	60 618,9	12 918,9	34 354,1	382,2	951,7	1 471,0	1 572,4	1 882,1	3 456,5	Узбекистан
	Әлемнің басқа елдері		95 588,5	410 326,4	71 800,7	238 987,4	9 241,7	24 564,3	8 128,8	19 838,6	3 332,8	8 423,2	Украина
	Австралия		1,6	81,6	5,8	93,1	1,9	44,9	2,0	46,6	9,8	108,2	Остальные страны мира
	Австрия		4 816,5	17 814,0	4 201,5	11 293,6	3 056,3	6 929,6	4 029,8	7 193,1	1 896,9	3 080,4	Австрия
	Албания		0,6	3,6	0,5	4,8	0,7	4,7	1,2	7,2	1,5	9,6	Албания
	Ангилья								0,1	0,7			Ангилья (Британия)
	Ангола										0,1	0,5	Ангола
	Андорра		0,0	1,0									Андорра
	Аргентина		0,1	3,8	0,0	0,6	0,0	0,9	0,0	0,2	0,0	0,6	Аргентина
	Ауғанстан		0,0	1,8			27,8	6,7					Афганистан
	Бангладеш		0,0	0,1	0,0	0,0	0,0	0,2	0,4	1,8	0,0	0,0	Бангладеш
	Бахрейн		90,8	1 507,9	45,1	755,2	12,7	329,3	7,9	202,4	0,0	0,2	Бахрейн
	Бельгия		265,0	1 868,9	256,3	1 292,4	226,2	1 223,5	143,3	791,6	147,2	861,2	Бельгия
	Болгария		4,4	33,4	6,9	196,8	3,7	20,9	2,7	49,1	3,6	41,5	Болгария
	Боливия										0,0	0,5	Боливия

Жалғасы		Тауардың атауы, өлшем бірлігі, жөнелтуші елі	2014		2015		2016		2017		2018		Наименование товара, единицы измерения, страны отправления
ЕАЭО СЭҚТН коды Код ТНВЭД ЕАЭС	саны количество		мың АҚШ доллары тыс. долларов США	саны количество	мың АҚШ доллары тыс. долларов США	саны количество	мың АҚШ доллары тыс. долларов США	саны количество	мың АҚШ доллары тыс. долларов США	саны количество	мың АҚШ доллары тыс. долларов США		
		Босния және Герцеговина	0,0	0,9	0,0	2,6	0,0	0,0	1,8	0,0	0,2	9,5	Босния и Герцеговина
		Бразилия	0,0	6,8	0,0	5,2	0,1	0,1	6,6	0,0	0,1	4,6	Бразилия
		Мажарстан	11,9	54,1	17,0	352,3	115,0	612,5	8,2	43,2	17,7	92,3	Венгрия
		Венесуэла					0,0	0,1					Венесуэла
		Виргин аралдары (Британия)	0,7	12,4	0,2	2,4	0,0	0,0	0,0	0,2			Виргинские острова (Британия)
		Виргин аралдары (АҚШ)					0,6	3,8					Виргинские острова, США
		Вьетнам	4,5	81,1	4,3	61,3	5,6	61,6	5,9	68,9	7,5	76,5	Вьетнам
		Гаити									0,0	3,6	Гаити
		Гана	0,2	0,7							0,1	0,3	Гана
		Гвинея											Гвинея
		Гвинея-Бисау							0,0	0,3			Гвинея-Бисау
		Германия	6 327,8	33 812,7	6 195,7	17 239,7	6 368,4	30 698,3	5 972,8	19 309,0	6 374,0	20 077,3	Германия
		Гонконг	7,8	58,0	1,1	19,2	0,9	61,4	0,7	8,4	1,8	20,9	Гонконг
		Грекия	21,7	148,9	24,3	167,3	19,5	128,8	36,0	221,8	59,3	348,7	Греция
		Грузия	3,1	12,8	1,1	4,5	0,5	26,5	2,9	38,6	0,2	1,9	Грузия
		Дания	12,3	135,0	5,0	47,8	1,9	42,5	4,6	51,8	1,8	42,9	Дания
		Джерси	0,0	0,0									Джерси
		Доминикан Республикасы			0,5	2,2							Доминиканская Республика
		Египет	8,7	31,8	10,8	19,6	7,5	17,1	5,8	22,9	7,3	18,7	Египет
		Израиль	8,6	216,1	7,3	83,8	63,7	308,7	111,1	367,8	95,8	434,7	Израиль
		Үндістан	68,0	328,3	43,9	761,4	30,4	964,9	34,6	13 132,1	50,6	320,6	Индия
		Индонезия	550,6	963,9	102,5	259,3	69,7	157,6	232,2	340,2	67,3	156,0	Индонезия
		Иордания	1,2	6,9	1,3	5,1	0,2	1,9	0,0	0,1	0,1	0,9	Иордания
		Ирак			0,0	0,0							Ирак
		Иран, Ислам Республикасы	14,7	18,4	30,3	37,7	6,9	11,8	86,9	108,9	264,3	121,7	Иран, Исламская Республика
		Ирландия	1,3	1 367,2	0,5	296,4	0,5	241,7	0,5	34,1	0,8	74,7	Ирландия
		Испания	495,4	2 379,7	392,8	1 767,2	450,6	1 818,6	325,4	1 629,8	479,8	2 485,5	Испания
		Италия	1 609,3	38 029,8	1 085,2	6 792,0	851,6	5 166,1	917,1	6 815,8	784,4	4 678,2	Италия
		Камбоджа	0,1	0,6							0,0	0,0	Камбоджа
		Камерун			0,0	0,2							Камерун
		Канада	6,5	872,6	3,5	175,8	1,4	3 885,1	2,5	84,5	21,6	129,2	Канада
		Катар	0,5	3,2	0,0	0,4							Катар
		Кения							0,0	0,0			Кения
		Кипр	0,0	0,2	0,0	0,1			0,3	1,3			Кипр

ЕАЭО СЭҚТН коды Код ТНВЭД ЕАЭС	Тауардың атауы, өлшем бірлігі, жөнелтуші елі	2014		2015		2016		2017		2018		Наименование товара, единицы измерения, страны отправления
		саны количество	мың АҚШ долларов Тыс. США	саны количество	мың АҚШ долларов Тыс. США	саны количество	мың АҚШ долларов Тыс. США	саны количество	мың АҚШ долларов Тыс. США	саны количество	мың АҚШ долларов Тыс. США	
	Қытай	44 679,0	163 561,1	26 193,5	43 066,4	32 724,7	49 875,1	40 215,8	62 524,8	49 902,5	81 774,8	Китай
	КХДР			0,0	0,0					0,0		1,0 КНДР
	Кокос (Килинг) аралдары	3,0	2,6									Кокосовые (Килинг) острова
	Колумбия	1,0	14,1	1,0	14,3	1,1	15,5	1,6	22,0	0,5	6,1	Колумбия
	Куба							0,0	0,2			Куба
	Кувейт	0,0	0,8			0,5	5,5					Кувейт
	Ливан	3,4	35,3	1,6	13,4	1,8	12,0	2,0	15,4	2,1	30,1	Ливан
	Литва	678,9	6 275,9	86,1	539,1	82,5	415,8	181,1	485,3	363,6	748,3	Литва
	Лихтенштейн					0,0	0,2			0,0		0,1 Лихтенштейн
	Люксембург	14,9	85,1	0,0	0,9	38,3	133,1	62,2	145,0	37,8	147,1	Люксембург
	Маврикий	0,3	4,5	0,0	0,3							Маврикий
	Мадагаскар									0,0	0,1	Мадагаскар
	Македония	0,0	45,9	0,0	0,7	0,0	63,0	0,7	6,2	0,0	0,7	Македония
	Малайзия	153,1	868,9	113,2	667,8	73,4	355,7	97,9	445,9	211,6	428,2	Малайзия
	Мальта	0,6	14,0	0,0	0,3			0,0	0,5			Мальта
	Марокко	0,1	0,9	0,2	1,9	0,0	0,8			0,1	2,4	Марокко
	Маршалл аралдары					0,2	0,3					Маршалловы острова
	Мексика	0,9	129,6	1,5	158,8	3,6	175,5	1,6	41,1	0,3	53,0	Мексика
	Монако	0,0	0,2			0,0	0,1	0,1	1,3	0,0	0,0	Монако
	Монголия	2,4	242,1	2,7	241,0	3,9	426,9	4,2	452,6	4,8	431,3	Монголия
	Мьянма			0,0	0,9			0,2	0,8			Мьянма
	Намибия							0,0	0,0			Намибия
	Науру							0,0	0,0	0,0	1,7	Науру
	Непал	0,0	0,1									Непал
	Нидерланд	700,3	3 191,9	152,8	1 850,7	196,2	1 248,5	378,9	1 916,9	303,4	1 015,3	Нидерланды
	Жаңа Зеландия	0,0	1,2	0,0	0,0	0,0	0,4	0,0	0,0	0,0	0,1	Новая Зеландия
	Норвегия	0,5	11,4	0,0	1,3	0,0	0,9	1,3	120,8	0,0	11,5	Норвегия
	БАЭ	164,2	651,3	91,2	441,8	89,9	445,8	85,6	536,6	77,6	850,0	ОАЭ
	Оман	0,1	0,5	0,2	3,3							Оман
	Теркс және Кайкос аралдары					0,0	0,0					Острова Теркс и Кайкос
	Пакистан	5,2	8,3	2,0	6,2	0,6	3,0	2,3	11,3	2,3	2,3	Пакистан
	Панама							0,1	12,8	0,2	4,3	Панама
	Перу			0,0	0,1					0,0	1,9	Перу
	Польша	2 153,9	6 617,7	2 173,7	5 904,0	2 538,4	6 307,4	3 034,6	7 506,1	2 704,3	6 635,9	Польша

Жалғасы		Тауардың атауы, өлшем бірлігі, жөнелтуші елі	2014		2015		2016		2017		2018		Наименование товара, единицы измерения, страны отправления	
			саны количество	мың АҚШ доллары тыс. долларов США	саны количество	мың АҚШ доллары тыс. долларов США	саны количество	мың АҚШ доллары тыс. долларов США	саны количество	мың АҚШ доллары тыс. долларов США				
ЕАЭО СЭҚТН коды Код ТНВЭД ЕАЭС		Португалия	720,8	1 258,8	657,2	1 017,7	239,2	328,2	264,6	365,2	243,5	384,9	Португалия	
		Пуэрто-Рико	0,0	53,1	3,1	34,5	19,0	54,2	0,0	21,1	0,0	57,2	Пуэрто-Рико	
		Корея Республикасы	3 623,0	7 824,2	2 210,0	4 759,0	1 484,0	3 364,4	1 336,1	2 701,6	982,1	2 840,3	Республика Корея	
		Латвия	261,9	1 558,6	148,2	798,0	35,3	190,1	70,4	428,5	42,7	211,2	Республика Латвия	
		Румыния	43,6	231,2	30,9	186,5	31,2	269,1	18,8	116,7	9,0	95,5	Румыния	
		Сан-Марино	0,2	1,0	1,5	4,8	0,9	2,9	0,3	1,9	0,6	3,6	Сан-Марино	
		Сауд Аравиясы	0,9	3,8	0,6	2,9	2,0	8,1	0,0	0,1	0,0	1,2	Саудовская Аравия	
		Сенегал								0,0	0,1		Сенегал	
		Сербия	172,9	2 775,9	551,2	2 848,9	1 102,8	3 388,9	2 725,5	8 699,9	2 574,4	7 520,3	Сербия	
		Сингапур	3,4	340,0	8,4	133,6	0,8	111,0	0,7	526,0	14,6	113,6	Сингапур	
		Словакия	212,4	1 306,1	626,1	4 614,0	613,8	4 711,3	402,3	3 393,8	230,6	1 597,2	Словакия	
		Словения	80,0	190,1	206,0	294,3	1,8	10,4	135,4	250,8	346,8	689,1	Словения	
		Біріккен Корольдік	795,5	27 503,3	620,9	14 218,6	437,5	4 428,1	487,8	5 628,1	745,9	14 734,2	Соединенное Королевство	
		АҚШ	229,2	24 727,7	171,9	66 029,6	96,1	6 659,3	67,7	5 627,1	76,3	3 203,5	США	
		Сьерра-Леоне			0,0	0,6								Сьерра-Леоне
		Тайвань (Қытай)	421,2	1 640,7	3,9	28,2	1,8	68,3	1,7	21,0	3,8	42,0	Тайвань (Китай)	
		Таиланд	840,4	2 403,1	311,7	596,7	278,8	632,2	392,5	778,3	182,2	340,4	Таиланд	
		Танзания, Біріккен Республикасы							0,1	0,4				Танзания, Объединенная Республика
		Тунис	0,1	2,2	0,0	1,5	0,1	10,2	0,1	0,6	0,0	0,0	0,5	Тунис
		Түркия	8 574,4	21 886,1	6 451,1	19 154,1	3 377,2	11 484,6	3 866,5	12 003,5	5 666,1	13 792,5	13 792,5	Түркия
		Филиппин	0,8	20,2	0,1	1,0	1,5	46,8	0,1	11,4	0,1	0,1	5,8	Филиппины
		Финляндия	11 974,0	18 424,7	15 821,2	20 638,4	13 821,6	16 348,5	17 061,8	20 159,7	17 894,9	21 743,4	21 743,4	Финляндия
		Франция	539,1	2 796,7	493,0	2 523,5	300,6	2 191,4	499,3	3 102,9	844,3	3 537,0	3 537,0	Франция
		Хорватия	0,0	42,7	0,0	0,0			0,0	0,2	2,0	2,0	10,3	Хорватия
		Чех Республикасы	748,6	3 785,5	367,8	2 013,6	378,3	1 336,0	401,3	1 062,1	127,3	841,5	841,5	Чешская Республика
		Чили	0,6	5,5	0,0	0,7	0,0	0,0			0,0	0,0	0,2	Чили
	Швейцария	16,6	3 595,2	16,8	1 204,3	6,2	1 383,0	9,6	1 159,5	41,9	2 877,3	2 877,3	Швейцария	
	Швеция	2 554,2	4 351,5	1 275,5	1 682,3	1 224,2	1 613,6	1 162,3	1 350,7	1 319,4	1 696,5	1 696,5	Швеция	
	Шри-Ланка	72,5	219,3	66,2	214,5	47,9	136,2	64,0	174,0	90,8	253,1	253,1	Шри-Ланка	
	Эквадор					0,1	0,1	0,0	0,1				Эквадор	
	Эстония	39,2	299,4	1,9	9,1	656,6	559,9	601,1	543,7	348,7	359,9	359,9	Эстония	
	Оңтүстік Африка	0,7	17,1	1,7	23,2	0,6	7,4	0,9	10,8	0,1	2,5	2,5	Южная Африка	
	Жапония	766,2	1 441,5	490,5	1 300,1	297,9	768,8	140,1	506,9	16,0	361,9	361,9	Япония	

ЕАЭО СЭҚТН коды Код ТНВЭД ЕАЭС	Тауардың атауы, өлшем бірлігі, жөнелтуші елі	2014		2015		2016		2017		2018		Наименование товара, единицы измерения, страны отправления
		саны количество	мың АҚШ доллары Тыс. долларов США	саны количество	мың АҚШ доллары Тыс. долларов США	саны количество	мың АҚШ доллары Тыс. долларов США	саны количество	мың АҚШ доллары Тыс. долларов США	саны количество	мың АҚШ доллары Тыс. долларов США	
ХІ бөлім	Тоқыма материалдары мен тоқыма бұйымдары, тонна											Текстильные материалы и текстильные изделия, тонн
	ТМД елдері	314 045,6	1 425 391,2	184 868,0	893 667,1	154 246,9	712 248,9	198 354,4	863 107,5	253 480,4	1 017 092,9	Страны СНГ
	Әзірбайжан	102 304,9	446 489,3	75 240,2	306 979,6	64 656,8	262 122,8	78 996,1	336 391,4	81 183,6	362 555,7	Азербайджан
	Армения	2 401,9	6 615,5	503,3	1 492,7	599,7	2 177,5	1 111,9	2 955,9	1 009,6	2 799,9	Армения
	Беларусь	0,1	14,4			388,4	1 186,0	1,2	7,8	2 475,0	2 132,7	Беларусь
	Қырғызстан	1 976,2	20 028,2	2 287,4	13 962,1	2 141,2	12 894,2	1 965,5	13 747,4	2 874,2	17 972,4	Қырғызстан
	Молдова Республикасы	30 006,6	94 558,2	14 968,2	36 093,7	2 055,9	3 772,5	5 192,2	22 880,4	2 721,3	8 717,6	Молдова, Республика
	Ресей	1 232,1	2 823,5	447,0	1 459,4	55,4	467,8	68,0	966,5	11,5	640,4	Россия
		40 805,9	251 655,2	31 377,0	193 942,9	31 283,0	183 195,8	37 766,5	237 772,2	43 947,5	281 483,5	Россия
	Тәжікстан	810,5	1 265,8	2 542,6	3 972,4	78,5	167,9	141,4	639,9	57,2	266,9	Таджикистан
	Түркменстан	83,7	560,8	99,5	573,6	165,7	876,2	198,3	912,0	1 266,5	3 336,7	Туркменистан
	Өзбекстан	21 305,6	54 337,6	20 786,7	46 802,6	26 425,2	51 658,0	31 379,6	52 510,3	25 429,3	41 864,5	Узбекистан
	Украина	3 682,4	14 630,0	2 228,7	8 680,2	1 463,9	5 727,0	1 171,5	3 999,1	1 391,4	3 341,3	Украина
	Әлемнің басқа елдері	211 740,6	978 901,9	109 627,8	586 687,6	89 590,1	450 126,1	119 358,3	526 716,0	172 296,8	654 537,2	Остальные страны мира
	Австралия	8,9	652,8	7,5	473,8	3,7	185,8	1,6	158,3	1,8	264,8	Австралия
	Австрия	451,0	2 795,0	9,2	210,8	11,1	186,3	135,0	880,4	289,6	1 521,5	Австрия
	Албания	2,1	311,3	1,7	278,6	3,0	298,2	2,7	236,6	2,7	207,2	Албания
	Алжир					0,0	0,3					Алжир
	Ангола									0,3	1,0	Ангола
	Аргентина	0,0	1,8	0,1	8,4	0,1	4,5	0,0	13,8			Аргентина
	Ауғанстан	0,0	5,2	0,3	2,8			5,3	62,9	42,8	105,6	Афганистан
	Багам			0,0	0,1							Багамы
	Бангладеш	2 535,0	38 673,8	3 450,0	43 556,2	2 794,5	34 947,0	4 666,0	44 148,8	4 077,1	45 662,6	Бангладеш
	Бахрейн									0,1	0,6	Бахрейн
	Бельгия	826,3	3 978,8	743,2	4 428,3	559,1	2 086,7	583,1	2 610,0	552,3	3 390,3	Бельгия
	Болгария	33,6	1 401,6	30,3	1 140,1	15,6	992,4	27,6	3 342,9	30,2	2 103,2	Болгария
	Боливия					0,0	2,6	0,0	2,5			Боливия
	Босния және Герцеговина	0,5	114,7	0,7	119,9	0,9	70,7	0,5	61,6	0,8	109,3	Босния и Герцеговина
	Бразилия	0,5	21,3	0,2	33,5	0,4	32,3	1,2	62,8	1,9	98,4	Бразилия
	Бруней Даруссалам	0,1	4,7	0,0	0,0							Бруней-Даруссалам
	Мажарстан	85,2	644,7	67,9	487,0	72,9	621,7	37,2	762,2	81,9	850,8	Венгрия
	Венесуэла			0,0	0,2			0,0	0,2			Венесуэла
	Виргин аралдары (Британия)	0,1	1,0			0,0	0,1					Виргинские острова (Британия)
	Вьетнам	308,0	8 022,9	262,5	7 402,4	184,7	5 406,9	180,3	5 764,0	130,3	5 169,8	Вьетнам

Жалғасы		Тауардың атауы, өлшем бірлігі, жөнелтуші елі	2014		2015		2016		2017		2018		Наименование товара, единицы измерения, страны отправления
ЕАЭО СЭҚТН коды Код ТНВЭД ЕАЭС	саны количество		мың АҚШ доллары тыс. долларов США	саны количество	мың АҚШ доллары тыс. долларов США	саны количество	мың АҚШ доллары тыс. долларов США	саны количество	мың АҚШ доллары тыс. долларов США	саны количество	мың АҚШ доллары тыс. долларов США		
		Гаити	0,1	3,4	0,8	41,5	0,2	4,7	0,5	21,8	0,1	8,1	Гаити
		Гана	0,1	0,3									Гана
		Гватемала	0,1	7,2	0,0	2,7	0,1	5,5	0,1	9,9	0,0	6,0	Гватемала
		Гвинея									0,5	1,6	Гвинея
		Германия	1 427,8	18 764,0	1 211,2	11 020,4	1 183,5	9 207,0	1 247,7	7 463,6	1 006,7	7 504,2	Германия
		Гондурас	0,2	7,3	0,2	20,2	0,1	8,0	0,2	14,4	0,4	34,3	Гондурас
		Гонконг	4,0	187,3	10,7	184,8	22,2	228,7	31,4	248,7	58,2	338,0	Гонконг
		Грекия	17,2	195,3	11,5	126,7	14,5	126,0	22,6	139,2	32,5	203,5	Греция
		Грузия	5,1	85,9	25,8	275,3	35,8	255,1	135,1	270,2	20,1	239,0	Грузия
		Дания	26,0	250,8	34,3	218,3	15,5	113,3	16,6	184,8	18,9	260,2	Дания
		Доминикан Республикасы	0,8	31,8	0,5	18,3	0,0	2,7	0,1	13,6	0,1	7,3	Доминиканская Республика
		Египет	172,3	4 888,1	139,9	3 871,3	159,0	3 855,0	151,0	3 056,2	231,2	4 024,5	Египет
		Израиль	20,2	1 202,8	20,2	582,4	7,0	51,7	7,0	261,2	11,0	235,6	Израиль
		Үндістан	1 087,5	16 032,7	772,1	14 055,3	601,1	9 031,1	715,6	10 145,4	574,4	8 375,3	Индия
		Индонезия	169,8	3 109,1	112,0	2 823,9	107,0	1 329,0	64,7	1 377,7	68,7	1 251,3	Индонезия
		Иордания	0,6	30,6	0,8	50,1	0,1	3,9	1,0	47,2	2,3	129,6	Иордания
		Иран, Ислам Республикасы	1 401,7	2 120,7	1 123,3	994,1	1 095,8	1 109,2	1 951,3	1 637,8	2 783,7	2 076,9	Иран, Исламская Республика
		Ирландия	0,2	14,2	0,5	20,1	2,4	22,1	0,1	16,9	0,7	75,4	Ирландия
		Исландия	0,0	2,4	0,0	8,4	0,0	2,6			0,0	1,1	Исландия
		Испания	56,9	2 557,5	56,9	1 637,0	46,1	1 714,9	33,7	1 553,6	77,5	2 184,9	Испания
		Италия	609,1	33 757,0	258,5	25 521,7	385,9	21 979,5	442,8	28 761,3	317,9	32 911,6	Италия
		Кабо-Верде							0,0	0,5	0,2	7,6	Кабо-Верде
		Камбоджа	130,4	4 591,3	124,1	3 992,6	124,9	3 423,5	135,7	4 028,5	186,2	5 732,9	Камбоджа
		Камерун	0,0	2,0					0,0	0,0	0,0	0,1	Камерун
		Канада	4,4	168,6	7,7	280,8	31,1	1 471,8	10,2	472,7	3,2	337,7	Канада
		Катар	36,3	29,8	37,0	322,1	0,1	0,8	0,7	1,2			Катар
		Кения			0,1	3,9	0,1	4,4	0,1	5,8	0,4	10,7	Кения
		Кипр	0,2	33,4	0,3	31,1	0,1	8,2	0,0	4,1	0,0	2,4	Кипр
		Қытай	175 703,6	590 380,2	79 717,7	252 562,0	64 058,6	172 021,4	77 363,2	207 180,6	127 301,4	274 887,6	Қытай
		ҚХДР	0,4	2,4	0,1	2,2	0,0	1,0	0,0	0,3			ҚНДР
		Кокос (Килинг) аралдары	0,0	0,6									Кокосовые (Килинг) острова
		Колумбия	0,3	5,2	0,4	4,4	0,4	17,3	0,1	1,4	0,1	9,0	Колумбия
		Конго	0,0	0,1									Конго
		Коста-Рика	0,0	0,6	0,0	1,5							Коста-Рика
		Кувейт					0,6	3,9	1,6	15,5			Кувейт

ЕАЭО СЭҚТН коды Код ТНВЭД ЕАЭС	2014		2015		2016		2017		2018		Наименование товара, единицы измерения, страны отправления
	саны количество	мың АҚШ доллары Тыс. долларов США	саны количество	мың АҚШ доллары Тыс. долларов США	саны количество	мың АҚШ доллары Тыс. долларов США	саны количество	мың АҚШ доллары Тыс. долларов США	саны количество	мың АҚШ доллары Тыс. долларов США	
Лесото			0,6	8,6	0,1	1,8	0,0	0,4			Лесото
Ливан	0,3	134,9	0,1	66,7	0,1	60,1			0,0	0,3	Ливан
Литва	304,9	1 592,3	258,1	1 137,6	69,2	550,2	79,5	489,0	65,8	388,4	Литва
Лихтенштейн							0,0	0,1			Лихтенштейн
ЛХДР	3,1	132,8	1,3	51,1	1,2	48,8	0,6	30,2	0,5	27,3	ЛНДР
Люксембург	31,8	292,2	27,8	172,0	15,7	306,6	3,6	35,7	13,2	92,2	Люксембург
Маврикий	41,2	1 032,4	9,7	385,3	7,5	275,7	6,2	330,7	4,1	317,8	Маврикий
Мавритания	0,0	0,2	0,0	0,3			0,0	1,4	0,0	9,7	Мавритания
Мадагаскар	6,0	458,5	4,7	334,2	8,9	426,6	4,6	394,4	4,3	390,7	Мадагаскар
Макао	0,0	2,9									Макао
Македония	5,8	566,2	3,8	338,2	2,3	244,8	2,0	260,0	2,6	326,9	Македония
Малайзия	23,4	296,6	4,9	190,8	20,8	276,7	2,5	109,6	7,4	286,2	Малайзия
Мали					0,1	1,0					Мали
Мальта	0,1	27,5	0,0	8,6	0,0	5,6					Мальта
Марокко	188,8	6 782,9	182,3	5 388,2	160,6	5 069,7	157,3	6 350,3	179,2	9 047,0	Марокко
Маршалл аралдары									0,1	2,9	Маршалловы острова
Мексика	23,5	1 944,7	25,2	2 064,7	16,2	1 175,2	9,2	922,8	12,8	1 266,7	Мексика
Монако			0,3	28,2	0,0	18,9	0,0	0,0			Монако
Монголия	33,4	239,6	8,5	145,4	17,6	163,9	16,7	161,0	12,0	105,5	Монголия
Мьянма	8,8	310,8	6,2	214,9	10,8	382,1	40,5	1 187,4	79,5	2 160,1	Мьянма
Непал	0,1	28,5	0,1	17,3	0,2	33,0	0,8	98,6	0,2	53,0	Непал
Нигер	0,0	0,2							0,0	1,0	Нигер
Нидерланд	858,4	6 488,0	404,0	3 236,7	869,2	4 072,4	1 841,8	9 809,3	880,9	4 803,0	Нидерланды
Никарагуа	0,0	2,8	0,0	0,2	0,1	2,2	0,0	1,4	0,3	17,5	Никарагуа
Жаңа Зеландия	0,0	1,1	32,0	59,7	0,0	0,3	0,1	1,9	0,0	0,9	Новая Зеландия
Жаңа Каледония	0,0	0,6									Новая Каледония
Норвегия	8,5	228,9	1,7	42,9	14,6	214,1	0,7	21,3	0,7	9,2	Норвегия
БАӘ	332,0	2 481,1	306,4	2 289,9	206,6	1 840,8	392,9	1 640,8	235,6	1 999,5	ОАЭ
Оман	0,0	0,2	0,1	1,6	0,3	2,8					Оман
Теркс және Кайкос аралдары	0,2	10,9	0,2	13,0							Острова Теркс и Кайкос
Пакистан	472,0	5 645,6	331,5	4 499,6	266,2	3 602,4	402,1	5 407,0	243,0	3 781,2	Пакистан
Панама	0,1	3,0	0,0	0,1			0,0	0,8			Панама
Перу	8,7	71,4	0,6	44,0	0,7	62,6	0,9	102,6	0,6	83,3	Перу
Польша	416,4	5 128,0	278,3	3 308,2	213,9	3 018,3	357,4	5 446,3	245,7	3 711,0	Польша

Жалғасы

Продолжение

ЕАЭО СЭҚТН коды Код ТНВЭД ЕАЭС	Тауардың атауы, өлшем бірлігі, жеңелтуші елі	2014		2015		2016		2017		2018		Наименование товара, единицы измерения, страны отправления
		саны количество	мың АҚШ доллары Тыс. долларов США	саны количество	мың АҚШ доллары Тыс. долларов США	саны количество	мың АҚШ доллары Тыс. долларов США	саны количество	мың АҚШ доллары Тыс. долларов США	саны количество	мың АҚШ доллары Тыс. долларов США	
	Португалия	128,3	5 417,3	109,9	4 691,5	90,7	4 314,8	115,5	5 832,9	103,2	5 706,7	Португалия
	Корея Республикасы	400,3	2 805,7	485,9	2 810,2	299,2	1 665,8	125,9	1 090,5	146,4	1 452,7	Республика Корея
	Латвия	143,7	1 606,5	62,4	1 070,7	32,8	532,3	24,0	781,4	20,4	1 106,5	Республика Латвия
	Румыния	70,0	4 857,7	40,1	3 689,2	31,2	3 187,2	70,0	4 295,7	24,3	4 496,1	Румыния
	Сальвадор	0,0	2,3	0,2	12,1	0,0	2,2	0,0	2,3	0,4	22,9	Сальвадор
	Сан-Марино	0,3	6,3	0,2	4,6	0,1	1,4	0,0	0,3	0,1	2,4	Сан-Марино
	Сауд Аравиясы	26,4	108,4					0,6	1,2			Саудовская Аравия
	Сенегал							0,1	0,4			Сенегал
	Сент-Китс және Невис			0,1	2,7							Сент-Китс и Невис
	Сербия	53,1	1 219,2	10,7	365,6	164,1	1 128,1	89,4	981,3	291,7	1 374,3	Сербия
	Сингапур	1,3	51,5	4,1	78,4	0,6	0,8	0,1	1,4	0,1	2,8	Сингапур
	Сирия Араб Республикасы					20,4	10,2					Сирийская Арабская Республика
	Словакия	235,5	1 542,7	63,5	541,5	24,5	345,7	37,2	442,0	6,7	501,5	Словакия
	Словения	11,3	175,7	3,7	77,9	3,3	67,6	7,2	124,8	11,2	203,7	Словения
	Біріккен Корольдік	356,0	5 005,8	341,0	3 848,2	513,2	5 236,5	317,6	5 941,9	308,2	5 128,2	Соединенное Королевство
	Сомали			0,0	0,6			0,1	3,9			Сомали
	Судан									0,1	0,4	Судан
	АҚШ	429,4	6 016,8	373,9	4 805,5	347,7	4 515,7	271,5	4 706,8	115,9	3 526,6	США
	Сьерра-Леоне					0,0	0,2	0,0	0,1	0,0		1,1 Сьерра-Леоне
	Тайвань (Қытай)	23,8	268,0	53,8	345,2	81,0	318,6	16,8	172,6	32,3	1 380,6	Тайвань (Китай)
	Таиланд	79,7	1 406,1	171,7	1 817,0	40,0	964,4	12,8	697,4	5,8	537,3	Таиланд
	Танзания, Біріккен Республикасы					0,1	1,7	0,0	0,2			Танзания, Объединенная Республика
	Токелау	0,0	0,3									Токелау
	Тунис	55,6	3 321,4	59,7	2 556,7	50,6	2 396,9	56,3	2 452,5	31,6	2 373,5	Тунис
	Түркия	20 560,7	157 056,6	15 678,1	137 718,1	12 869,3	116 501,3	25 300,8	123 883,4	29 699,4	149 221,5	Түркия
	Уганда					0,0	0,5					Уганда
	Уругвай					0,2	3,8					Уругвай
	Фарер аралдары	0,0	3,1									Фарерские Острова
	Фиджи	0,0	3,9	0,0	1,4							Фиджи
	Филиппин	2,9	171,7	2,0	97,9	2,7	107,9	1,8	90,9	2,1	66,6	Филиппины
	Финляндия	105,9	1 545,8	67,3	854,9	9,0	361,6	10,8	410,0	141,4	4 000,2	Финляндия
	Франция	76,8	7 877,5	99,8	6 906,3	107,9	4 882,1	103,4	6 249,5	61,1	5 261,5	Франция
	Француз Полинезиясы	0,0	0,3									Французская Полинезия

ЕАЭО СЭҚТН коды Код ТНВЭД ЕАЭС	2014		2015		2016		2017		2018		Наименование товара, единицы измерения, страны отправления
	саны количество	мың АҚШ доллары Тыс. долларов США	саны количество	мың АҚШ доллары Тыс. долларов США	саны количество	мың АҚШ доллары Тыс. долларов США	саны количество	мың АҚШ доллары Тыс. долларов США	саны количество	мың АҚШ доллары Тыс. долларов США	
XVII бөлім	Хорватия	3,2	313,3	2,5	242,0	1,8	180,6	1,5	150,5	1,1	106,6 Хорватия
	Черногория (Монтенегро)	0,0	0,2					0,9	25,2		Черногория (Монтенегро)
	Чех Республикасы	50,4	541,8	52,5	562,3	64,5	696,7	73,2	705,2	18,8	318,2 Чешская Республика
	Чили	0,2	4,8								Чили
	Швейцария	34,7	867,9	42,7	780,5	34,5	1 093,7	24,6	866,7	26,6	30 069,8 Швейцария
	Швеция	25,4	179,9	42,7	164,8	46,2	311,9	44,6	293,5	55,0	222,5 Швеция
	Шри-Ланка	172,2	2 137,6	56,1	1 383,2	75,0	1 021,9	184,2	1 960,5	39,8	1 337,5 Шри-Ланка
	Эквадор	1,1	5,4	0,0	0,3	0,0	0,8	0,1	0,7	0,0	2,6 Эквадор
	Эстония	0,8	73,0	9,3	70,1	14,7	203,7	21,1	270,2	3,2	79,1 Эстония
	Эфиопия			0,3	2,0	0,0	0,8	0,2	6,6	2,2	49,1 Эфиопия
	Оңтүстік Африка	2,6	87,6	12,9	75,4	18,7	163,8	22,5	104,9	13,7	75,9 Южная Африка
	Жапония	795,3	5 222,8	1 652,2	10 247,2	1 204,8	7 210,3	1 130,4	6 324,2	1 237,0	6 686,2 Япония
	Жермен жүретін көлік құралдары, ұшу аппараттары, жүзетін құралдар және көлікке қатысты құрылғылар мен жабдықтар, тонна										Средства наземного транспорта, летательные аппараты, плавающие средства и относящиеся к транспорту устройства и оборудования,
	ТМД елдері	945 632,2	6 120 605,5	603 034,7	2 867 849,2	556 967,7	1 968 804,0	520 463,4	2 459 299,6	867 300,1	3 213 868,7 тонн
	Әзірбайжан	24,0	51,8	0,0	0,3	3 413,0	5 443,3	1 391,1	3 091,7	11,8	78,0 Азербайджан
	Армения	183,9	167,6								Армения
	Беларусь	72 725,0	170 909,7	32 899,7	92 414,2	12 954,8	66 121,3	20 053,6	110 775,5	19 008,0	104 710,6 Беларусь
	Қырғызстан	1 782,7	7 714,3	407,3	1 347,1	377,0	1 505,6	193,9	774,2	800,8	3 830,9 Кыргызстан
	Молдова Республикасы	0,0	1,6			0,6	8,2	4,5	43,3	0,2	8,6 Молдова, Республика
	Ресей	423 443,5	2 165 715,4	355 034,6	1 439 399,4	372 918,0	788 297,5	256 673,5	1 084 424,1	571 096,2	1 354 916,2 Россия
	Тәжікстан					0,0	0,0	0,0	0,1		Таджикистан
	Түркменстан	3 248,5	24 462,4	1 050,1	2 681,8	2 679,6	5 415,2	1 004,9	306,6	1 106,4	458,2 Туркменистан
	Өзбекстан	30 030,5	206 761,7	3 336,3	12 678,0	1 968,6	3 195,7	11 870,7	35 219,1	10 172,8	17 099,0 Узбекистан
	Украина	38 056,6	113 774,6	3 718,7	11 766,5	3 334,0	5 851,2	3 465,4	13 405,5	8 613,9	17 850,4 Украина
	Әлемнің басқа елдері	376 137,3	3 431 046,5	206 588,0	1 307 561,9	159 322,1	1 092 966,0	225 805,8	1 211 259,3	256 490,2	1 714 916,9 Остальные страны мира
	Австралия	714,1	8 343,3	576,4	7 522,9	209,4	3 123,6	172,3	2 109,3	292,5	2 060,5 Австралия
	Австрия	1 193,6	41 359,9	254,1	7 750,8	101,1	2 404,2	305,1	3 121,9	374,9	4 172,7 Австрия
	Албания										Албания
	Ангилья (Британия)			0,0	4,1			2,1	40,0		Ангилья (Британия)
	Ангола									0,0	0,1 Ангола

Жалғасы

Продолжение

ЕАЭО СЭҚТН коды Код ТНВЭД ЕАЭС	Тауардың атауы, өлшем бірлігі, жөнелтуші елі	2014		2015		2016		2017		2018		Наименование товара, единицы измерения, страны отправления
		саны количество	мың АҚШ доллары Тыс. долларов США	саны количество	мың АҚШ доллары Тыс. долларов США	саны количество	мың АҚШ доллары Тыс. долларов США	саны количество	мың АҚШ доллары Тыс. долларов США	саны количество	мың АҚШ доллары Тыс. долларов США	
	Антигуа және Барбуда	0,0	0,6									Антигуа и Барбуда
	Аргентина	5,7	74,8									48,5 Аргентина
	Ауғанстан	22,1	129,4									5,4 Афганистан
	Бангладеш											Бангладеш
	Бахрейн											Бахрейн
	Белиз											Белиз
	Бельгия	1 854,2	9 110,5	1 028,3	7 611,2	3,8	1,0	2,8	1 204,1	2 550,3	Бельгия	
	Бермуд	6,0	12,8	11,8	11,1	2,2	1,6	784,3	4 477,7			Бермуды
	Болгария	1 893,7	1 270,2	24,5	131,3	91,3	270,0	25,9	202,0	36,5	270,5	Болгария
	Боливия					7,2	16,1					Боливия
	Босния және Герцеговина	0,2	4,3	0,7	7,8	0,0	0,3	0,0	0,6	0,1	0,5	Босния и Герцеговина
	Бразилия	112,2	74 773,6	53,0	30 214,4	3,4	284,2	24,8	188,5	43,4	37 898,7	Бразилия
	Вануату	0,0	1,0									Вануату
	Мажарстан	340,4	2 601,1	406,9	1 703,8	60,7	449,6	136,7	1 704,7	113,5	1 380,5	Венгрия
	Венесуэла			2,1	1,3							Венесуэла
	Вьетнам	29,0	113,3	36,1	44,3	42,0	418,2	57,7	194,5	23,6	48,8	Вьетнам
	Гаити			0,0	0,1							Гаити
	Гана	0,0	0,1									Гана
	Гвинея									0,0	0,1	Гвинея
	Германия	37 838,4	349 253,9	21 482,8	140 396,4	23 765,0	85 118,4	41 348,2	130 484,3	43 523,1	303 115,6	Германия
	Гибралтар (Британия)	0,2	6,7									Гибралтар (Британия)
	Гондурас											
	Гонконг	28,5	40,5	122,8	131,2	198,2	111,7	0,0	0,4	0,0	1,2	Гондурас
	Гренландия	4,3	5,8					25,0	19,8	29,5	37,3	Гонконг
	Греция	1 670,5	21 701,2	122,6	591,9	39,7	154,9	9,5	36,9	32,3	660,3	Греция
	Грузия	0,2	0,8	12,4	110,3	0,0	0,1	26,6	40,9	1 981,1	1 960,3	Грузия
	Гуам (АҚШ)									0,1	35,4	Гуам (США)
	Дания	133,1	385,4	273,1	1 012,2	104,3	299,4	70,6	602,0	45,7	322,7	Дания
	Доминика	9,5	6,5					0,1	1,3			Доминика
	Доминикан Республикасы	31,6	105,1	0,0	0,1							Доминиканская Республика
	Египет	445,0	9 071,5	69,1	965,8	0,0	0,6			0,0	0,7	Египет
	Зимбабве									8,0	2,1	Зимбабве
	Йемен	0,0	1,3									Йемен
	Израиль	104,2	7 419,5	155,7	1 594,9	122,9	18 962,4	21,9	1 200,0	28,5	6 594,7	Израиль
	Үндістан	716,4	11 629,2	325,5	3 442,4	678,5	3 945,0	252,2	360,8	1 098,3	11 113,0	Индия

ЕАЭО СЭҚТН коды Код ТНВЭД ЕАЭС	Тауардың атауы, өлшем бірлігі, жөнелтуші елі	2014		2015		2016		2017		2018		Наименование товара, единицы измерения, страны отправления
		саны количество	мың АҚШ доллары тыс. долларов США	саны количество	мың АҚШ доллары тыс. долларов США	саны количество	мың АҚШ доллары тыс. долларов США	саны количество	мың АҚШ доллары тыс. долларов США	саны количество	мың АҚШ доллары тыс. долларов США	
	Индонезия	369,6	3 477,4	1 454,3	3 155,5	717,6	964,1	603,1	1 534,2	237,5	438,5	Индонезия
	Иран, Ислам Республикасы	135,5	145,3	435,1	252,9	168,4	51,8	1 135,9	579,8	1 513,6	986,4	Иран, Исламская Республика
	Ирландия	34,8	678,1	0,2	6,2	0,2	8,4	62,5	596,6	4,8	23,4	Ирландия
	Исландия	0,4	5,8					0,0	3,7	0,0	0,7	Исландия
	Испания	1 763,5	109 668,5	1 484,8	18 792,6	3 284,4	175 644,3	1 693,7	100 014,4	1 474,5	13 314,5	Испания
	Италия	4 052,8	60 648,5	2 228,3	22 383,1	1 707,9	19 820,7	1 112,9	13 250,6	1 399,7	11 881,2	Италия
	Камбоджа	4,9	108,0	0,2	1,1	1,6	23,9	0,8	5,7	4,7	26,7	Камбоджа
	Канада	2 062,3	26 939,7	2 169,4	113 754,6	2 484,4	27 121,3	1 001,4	53 378,6	774,8	8 019,7	Канада
	Катар	3,1	63,3	0,7	5,4							Катар
	Кения	0,7	5,6					0,1	24,6	3,9	0,8	Кения
	Кипр	0,3	20,7									Кипр
	Қытай	148 237,8	426 512,2	90 530,3	243 723,2	67 023,8	153 150,8	90 526,9	185 579,0	106 024,9	291 378,1	Қытай
	ҚХДР	11,8	20,3	0,4	0,7	1,0	2,9	3,7	0,9	0,0	0,0	ҚНДР
	Конго									0,1	4,3	Конго
	Кот-Д'Ивуар	0,0	0,2									Кот-Д'Ивуар
	Кувейт	0,0	0,0			0,1	0,6	0,4	5,1			Кувейт
	Ливия	7,2	73,8									Ливия
	Литва	13 994,1	18 390,7	8 520,3	7 099,3	3 653,9	3 035,5	9 747,2	89 996,0	9 255,1	6 704,1	Литва
	Лихтенштейн			0,0	0,1	0,0	0,2	0,1	8,6	0,1	7,0	Лихтенштейн
	Люксембург	0,3	1,4	0,0	0,6	0,1	19,6			0,0	0,5	Люксембург
	Маврикий							7,8	2,1			Маврикий
	Македония	0,8	5,1	1,3	286,7	56,9	1 524,0	63,3	910,6			Македония
	Малайзия	1 433,7	3 677,2	1 113,7	3 357,3	1 429,5	4 542,5	1 998,1	1 756,4	3 295,1	1 367,0	Малайзия
	Мальдивтер	0,0	0,1									Мальдивы
	Мальта	14,7	6,7	0,8	0,8							Мальта
	Марокко	0,0	0,1			0,0	0,1					Марокко
	Мексика	266,7	3 050,9	125,2	1 610,0	51,7	1 287,0	176,0	2 227,5	73,5	1 617,7	Мексика
	Монголия	14,9	8,3			4,2	1,0					Монголия
	Нидерланд	6 594,1	43 816,3	12 600,2	64 367,1	4 369,4	20 192,5	11 095,9	53 501,7	10 404,1	79 020,1	Нидерланды
	Жаңа Зеландия	82,8	89,5	31,4	30,2	12,4	11,1	29,3	33,9	20,0	18,1	Новая Зеландия
	Норвегия	1 108,2	1 302,7	6,6	32,8	10,9	164,9	8,5	37,5	0,2	2,8	Норвегия
	БАӘ	2 084,4	3 797,1	1 222,3	2 215,9	1 032,0	1 045,7	1 423,4	1 785,3	1 616,7	1 947,4	ОАЭ
	Оман	0,0	0,0	2,8	1,7			2,4	1,0			Оман
	Рождество аралдары							0,3	1,0			Остров Рождества

Жалғасы		2014				2015		2016		2017		2018		Продолжение
ЕАЭО СЭҚТН коды Код ТНВЭД ЕАЭС	Тауардың атауы, өлшем бірлігі, жөнелтуші елі	саны количество	мың АҚШ доллары Тыс. долларов США	саны количество	мың АҚШ доллары Тыс. долларов США	саны количество	мың АҚШ доллары Тыс. долларов США	саны количество	мың АҚШ доллары Тыс. долларов США	саны количество	мың АҚШ доллары Тыс. долларов США	Наименование товара, единицы измерения, страны отправления		
Теркс және Кайкос аралдары														
	Пәкістан	6,0	2,8	4,6	22,6			0,0	0,0				Острова Теркс и Кайкос	
	Палестина, Мемлекет	0,0	0,6	0,0	0,1			8,1	2,1		21,0		6,2 Пакистан	
	Перу	2,3	2,0								7,8		Палестина, Государство	
	Польша	2 854,8	10 936,6	1 252,8	5 345,6	850,4	3 486,8	7 062,3	30 171,6		1 863,7	7 225,1	3,5 Перу	
	Португалия	28,8	731,7	34,0	493,5	10,9	665,4	35,9	2 297,2		13,2	524,6	Польша	
	Корея Республикасы	42 297,8	398 799,6	18 485,8	125 273,6	11 638,3	30 269,9	12 152,1	45 478,5		13 214,3	88 792,6	Республика Корея	
	Латвия	1 861,3	9 156,9	1 444,6	1 221,7	1 514,5	2 048,5	1 774,8	1 299,3		765,0	669,8	Республика Латвия	
	Румыния	656,9	10 528,2	211,5	3 103,4	80,3	593,9	77,4	638,8		8 441,6	99 144,4	Румыния	
	Сан-Марино					0,0	0,0	0,3	13,8		0,3	13,5	Сан-Марино	
	Сауд Аравиясы	54,4	24,0	243,8	230,1	0,8	10,9	0,3	2,8		0,1	1,3	Саудовская Аравия	
	Сейшел			3,9	2,0								Сейшелы	
	Сербия	3,3	92,7	0,8	3,1	1,0	8,7	0,3	6,4		0,1	0,6	Сербия	
	Сингапур	285,8	1 034,0	179,7	2 446,9	246,6	2 691,7	486,4	341,3		43,1	178,2	Сингапур	
	Словакия	6 232,3	76 893,0	1 165,8	13 212,0	82,6	785,3	739,4	7 889,5		1 327,0	17 023,2	Словакия	
	Словения	7,9	35,9	7,9	26,7	21,2	482,5	12,9	461,9		38,2	1 000,0	Словения	
	Біріккен Корольдік	4 532,5	55 072,6	628,6	8 617,4	405,9	8 690,8	1 122,8	11 742,2		724,3	11 824,7	Соединенное Королевство	
	Сомали			0,0	3,0	0,0		0,3	3,4				Сомали	
	Судан	20,1	180,0										Судан	
	АҚШ	15 929,1	452 625,3	6 173,4	129 406,2	5 035,7	70 066,9	5 285,4	125 566,9		5 705,6	182 545,1	США	
	Тайвань (Қытай)	955,9	3 145,3	541,8	1 781,8	400,7	1 307,2	417,9	1 401,7		367,6	1 308,1	Тайвань (Китай)	
	Таиланд	6 808,3	63 435,6	2 183,8	21 331,4	1 750,9	20 925,4	3 018,6	38 878,1		3 076,3	41 892,9	Таиланд	
	Танзания, Біріккен Республикасы					0,0	0,1						Танзания, Объединенная Республика	
	Тувалу	0,0	0,0										Тувалу	
	Тунис	0,5	8,1	0,0	0,2	0,0	0,0	0,0	0,0		0,2	17,0	Тунис	
	Түркия	6 129,8	43 226,7	3 510,0	17 452,0	3 651,9	21 890,4	3 513,4	24 088,2		4 586,5	37 219,9	Түркия	
	Филиппин	0,1	2,3	0,8	2,2	0,7	10,6	0,1	3,5		0,4	4,3	Филиппины	
	Финляндия	917,4	14 319,8	358,0	3 618,6	221,7	4 061,9	263,3	5 798,3		603,7	11 147,8	Финляндия	
	Франция	8 688,8	369 635,7	5 716,0	133 064,6	4 263,9	198 931,6	1 469,6	18 471,8		1 905,1	80 309,3	Франция	
	Хорватия	5,4	55,8	7,0	23,7	6,8	41,8	8,2	29,9				Хорватия	
	Чех Республикасы	8 393,0	118 742,0	827,6	10 155,9	493,7	8 203,5	1 489,9	23 124,7		3 973,8	73 445,9	Чешская Республика	
	Чили	19,5	24,9	16,0	8,6	3,6	4,6						Чили	
	Швейцария	73,4	648,6	19,0	97,8	190,7	121,4	7,4	88,1		8,2	328,2	Швейцария	

ЕАЭО СЭҚТН коды Код ТНВЭД ЕАЭС	Тауардың атауы, өлшем бірлігі, жөнелтуші елі	2014		2015		2016		2017		2018		Наименование товара, единицы измерения, страны отправления
		саны количество	мың АҚШ доллары тыс. долларов США	саны количество	мың АҚШ доллары тыс. долларов США	саны количество	мың АҚШ доллары тыс. долларов США	саны количество	мың АҚШ доллары тыс. долларов США	саны количество	мың АҚШ доллары тыс. долларов США	
	Швеция	4 813,2	34 697,7	1 429,8	7 352,3	1 458,9	17 000,1	6 087,0	29 268,8	6 312,1	37 426,3	Швеция
	Шри-Ланка	14,1	67,0	66,4	22,0	20,9	15,1	15,2	24,2	10,6	42,3	Шри-Ланка
	Эквадор	12,0	9,4	0,0	1,7							Эквадор
	Эстония	683,4	8 035,4	1 116,2	7 385,3	756,3	752,4	172,4	246,9	299,1	4 145,3	Эстония
	Эфиопия	0,0	0,4									Эфиопия
	Оңтүстік Африка	712,4	1 555,0	308,6	3 038,8	282,5	5 731,1	416,7	1 201,4	104,4	1 537,9	Южная Африка
	Жапония	33 704,1	517 385,1	13 762,4	128 427,7	13 696,8	165 704,2	15 631,4	190 707,5	18 130,7	228 100,1	Япония

2. Еуразиялық экономикалық одағы елдерімен өзара саудасы

Взаимная торговля со странами Евразийского экономического союза

2.1 2018 жылға облыстар бойынша Еуразиялық экономикалық одағы елдерімен өзара саудасы

Взаимная торговля со странами Евразийского экономического союза по областям за 2018 год

млн. АҚШ доллары

млн. долларов США

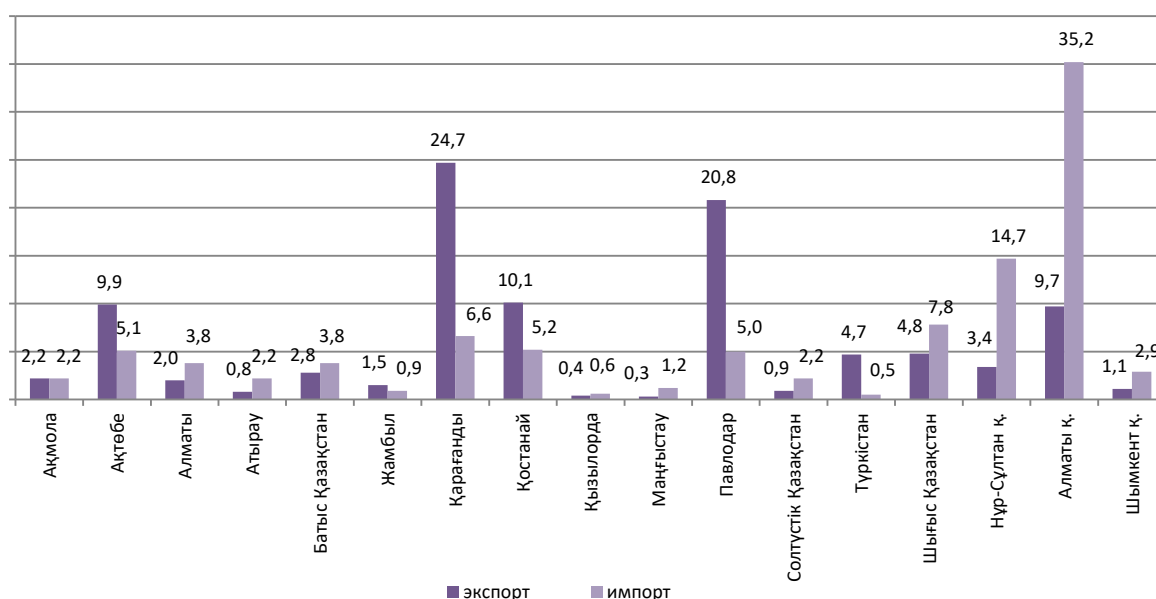
	Барлығы Всего		Үлес салмағы, пайызбен Удельный вес, в процентах		Оның ішінде елдерге В том числе в страны							
					Ресей Федерациясы Российская Федерация		Беларусь Республикасы Республика Беларусь		Қырғызстан Республикасы Республика Кыргызстан		Армения Республикасы Республика Армения	
	экспорт	импорт	экспорт	импорт	экспорт	импорт	экспорт	импорт	экспорт	импорт	экспорт	импорт
Қазақстан Республикасы	5 279,9	13 237,5	100,0	100,0	5 279,9	13 237,5	105,2	607,2	656,9	243,4	4,9	9,0
Ақмола	117,4	286,1	2,2	2,2	117,4	286,1	0,6	12,0	5,0	0,2		
Ақтөбе	523,7	675,0	9,9	5,1	523,7	675,0	4,2	23,2	7,6	9,0	0,1	0,0
Алматы	105,6	504,3	2,0	3,8	105,6	504,3	1,8	20,2	86,8	16,9	1,1	0,1
Атырау	41,4	295,6	0,8	2,2	41,4	295,6	1,4	8,2	3,8	0,6	0,0	0,0
Батыс Қазақстан	145,8	509,2	2,8	3,8	145,8	509,2	20,3	12,2	4,1	0,4	0,1	2,4
Жамбыл	79,6	123,8	1,5	0,9	79,6	123,8	6,4	6,2	28,7	15,5		0,0
Қарағанды	1 301,7	879,8	24,7	6,6	1 301,7	879,8	37,0	67,2	75,3	7,2	1,3	0,5
Қостанай	531,5	693,0	10,1	5,2	531,5	693,0	0,4	43,7	13,0	3,3	0,8	0,2
Қызылорда	22,9	74,0	0,4	0,6	22,9	74,0	0,3	1,2	2,9	0,3		
Маңғыстау	16,3	157,1	0,3	1,2	16,3	157,1	0,6	7,6	1,4	0,1	0,0	0,1
Павлодар	1 096,3	665,1	20,8	5,0	1 096,3	665,1	6,8	21,4	5,8	5,8		0,0
Солтүстік Қазақстан	49,6	288,2	0,9	2,2	49,6	288,2	0,3	11,5	13,8	0,4	0,0	
Түркістан	248,4	61,8	4,7	0,5	248,4	61,8	3,0	4,3	2,6	0,5	0,1	
Шығыс Қазақстан	251,0	1 035,8	4,8	7,8	251,0	1 035,8	0,8	27,2	23,7	95,9	0,2	
Нұр-Сұлтан қаласы	177,3	1 946,7	3,4	14,7	177,3	1 946,7	11,2	107,3	64,1	5,3	0,0	0,6
Алматы қаласы	513,1	4 662,7	9,7	35,2	513,1	4 662,7	6,1	206,6	279,1	61,4	1,1	5,0
Шымкент	58,3	379,3	1,1	2,9	58,3	379,3	4,0	27,2	39,2	20,6	0,1	0,1

Еуразиялық экономикалық одағы елдерімен өзара саудасындағы облыстар үлесі

Доля областей во взаимной торговле со странами Евразийского экономического союза

пайызбен

в процентах



**2.2 2018 жылғы Еуразиялық экономикалық одағы елдерімен кәсіпорындардың (қызметкерлерінің саны бойынша) өлшемділігі бойынша экспорт
Экспорт со странами Евразийского экономического союза по размерности предприятий (по численности работников) за 2018 год**

	Барлығы Всего	кәсіпорындар бойынша по предприятиям		Оның ішінде кәсіпорындардың өлшемділігі бойынша* В том числе по размерности предприятий*								ЖК, жеке тұлғалар бойынша По ИП, физическим лицам	
				шағын кәсіпорындар бойынша по малым предприятиям		орта кәсіпорындар бойынша		ірі кәсіпорындар бойынша по крупным предприятиям					
		млн. АҚШ доллары млн. долларов США	барлығына пайызбен в процентах к всего	млн. АҚШ доллары млн. долларов США	барлығына пайызбен в процентах к всего	по средним предприятиям	барлығына пайызбен в процентах к всего	млн. АҚШ доллары млн. долларов США	барлығына пайызбен в процентах к всего	млн. АҚШ доллары млн. долларов США	барлығына пайызбен в процентах к всего		
Қазақстан Республикасы	6 046,8	5 979,9	100,0	1 794,7	100,0	408,9	100,0	3 776,3	100,0	66,8	100,0		
	122,9	120,9	2,0	40,3	2,2	3,3	0,8	77,3	2,0	2,0	3,0		
	535,5	535,2	8,9	188,6	10,5	4,2	1,0	342,4	9,1	0,3	0,4		
	195,3	191,9	3,2	37,1	2,1	28,6	7,0	126,2	3,3	3,4	5,1		
	46,6	46,6	0,8	20,9	1,2	10,0	2,4	15,7	0,4	0,0	0,0		
	170,4	169,5	2,8	44,7	2,5	62,6	15,3	62,2	1,6	0,9	1,3		
	114,8	111,5	1,9	61,2	3,4	22,6	5,5	27,7	0,7	3,3	4,9		
	1 415,2	1 413,8	23,6	194,9	10,9	34,0	8,3	1 184,9	31,4	1,4	2,1		
	545,7	544,9	9,1	42,1	2,3	21,2	5,2	481,6	12,8	0,8	1,2		
	26,1	25,3	0,4	8,1	0,5	2,0	0,5	15,2	0,4	0,8	1,2		
	18,3	18,1	0,3	17,4	1,0	0,1	0,0	0,6	0,0	0,2	0,3		
	1 108,9	1 108,0	18,5	173,8	9,7	15,1	3,7	919,1	24,3	0,9	1,3		
	63,6	61,2	1,0	38,4	2,1	14,9	3,6	7,9	0,2	2,4	3,6		
	254,1	222,7	3,7	78,0	4,3	0,1	0,0	144,6	3,8	31,4	47,0		
	275,7	263,6	4,4	82,0	4,6	11,3	2,8	170,3	4,5	12,1	18,1		
	252,6	250,9	4,2	103,5	5,8	57,8	14,1	89,6	2,4	1,7	2,5		
799,4	796,8	13,3	603,8	33,6	95,9	23,5	97,1	2,6	2,6	3,9			
101,6	99,0	1,7	59,9	3,3	25,2	6,2	13,9	0,4	2,6	3,9			

* Шағын, орта бизнестің жаңа критерийлері бойынша.

По новым критериям малого, среднего бизнеса.

**2.3 2018 жылғы Еуразиялық экономикалық одағы елдерімен кәсіпорындардың (қызметкерлерінің саны бойынша) өлшемділігі бойынша импорт
Импорт со странами Евразийского экономического союза по размерности предприятий (по численности работников) за 2018 год**

	Барлығы Всего	Кәсіпорындар бойынша По предприятиям		Оның ішінде кәсіпорындардың өлшемділігі бойынша *						ЖК, жеке тұлғалар бойынша По ИП, физическим лицам	
				В том числе по размерности предприятий*							
				шағын кәсіпорындар бойынша по малым предприятиям		орта кәсіпорындар бойынша по средним предприятиям		ірі кәсіпорындар бойынша по крупным предприятиям			
млн. АҚШ доллары млн. долларов США	барлығына пайызбен в процентах к всего	млн. АҚШ доллары млн. долларов США	барлығына пайызбен в процентах к всего	млн. АҚШ доллары млн. долларов США	барлығына пайызбен в процентах к всего	млн. АҚШ доллары млн. долларов США	барлығына пайызбен в процентах к всего	млн. АҚШ доллары млн. долларов США	барлығына пайызбен в процентах к всего		
Қазақстан Республикасы	14 097,4	13 513,4	100,0	7 774,7	100,0	2 006,2	100,0	3 732,5	100,0	584,1	100,0
Ақмола	298,4	269,5	2,0	160,3	2,1	27,5	1,4	81,7	2,2	28,9	4,9
Ақтөбе	707,3	679,5	5,0	325,4	4,2	37,6	1,9	316,5	8,5	27,8	4,8
Алматы	541,4	525,3	3,9	193,7	2,5	94,1	4,7	237,5	6,4	16,1	2,8
Атырау	304,4	283,0	2,1	181,0	2,3	33,8	1,7	68,2	1,8	21,4	3,7
Батыс Қазақстан	524,2	470,8	3,5	197,0	2,5	220,9	11,0	52,9	1,4	53,4	9,1
Жамбыл	145,5	125,4	0,9	101,4	1,3	12,9	0,6	11,1	0,3	20,1	3,4
Қарағанды	954,8	901,8	6,7	451,0	5,8	107,6	5,4	343,2	9,2	53,0	9,1
Қостанай	740,3	689,9	5,1	279,7	3,6	129,8	6,5	280,4	7,5	50,4	8,6
Қызылорда	75,6	71,0	0,5	54,5	0,7	7,7	0,4	8,8	0,2	4,6	0,8
Маңғыстау	164,9	149,4	1,1	89,4	1,1	40,7	2,0	19,3	0,5	15,5	2,7
Павлодар	692,3	661,5	4,9	318,8	4,1	30,7	1,5	312,0	8,4	30,8	5,3
Солтүстік Қазақстан	300,1	261,8	1,9	176,1	2,3	36,7	1,8	49,0	1,3	38,3	6,6
Түркістан	66,7	44,7	0,3	21,0	0,3	4,6	0,2	19,1	0,5	22,0	3,8
Шығыс Қазақстан	1 158,9	1 125,1	8,3	226,9	2,9	36,7	1,8	861,5	23,1	33,8	5,8
Нұр-Сұлтан қаласы	2 059,8	2 023,1	15,0	1 418,3	18,2	420,9	21,0	183,9	4,9	36,7	6,3
Алматы қаласы	4 935,7	4 865,0	36,0	3 360,0	43,2	679,8	33,9	825,2	22,1	70,7	12,1
Шымкент қаласы	427,2	366,6	2,7	220,2	2,8	84,2	4,2	62,2	1,7	60,6	10,4

* Шағын, орта бизнестің жаңа критерийлері бойынша.

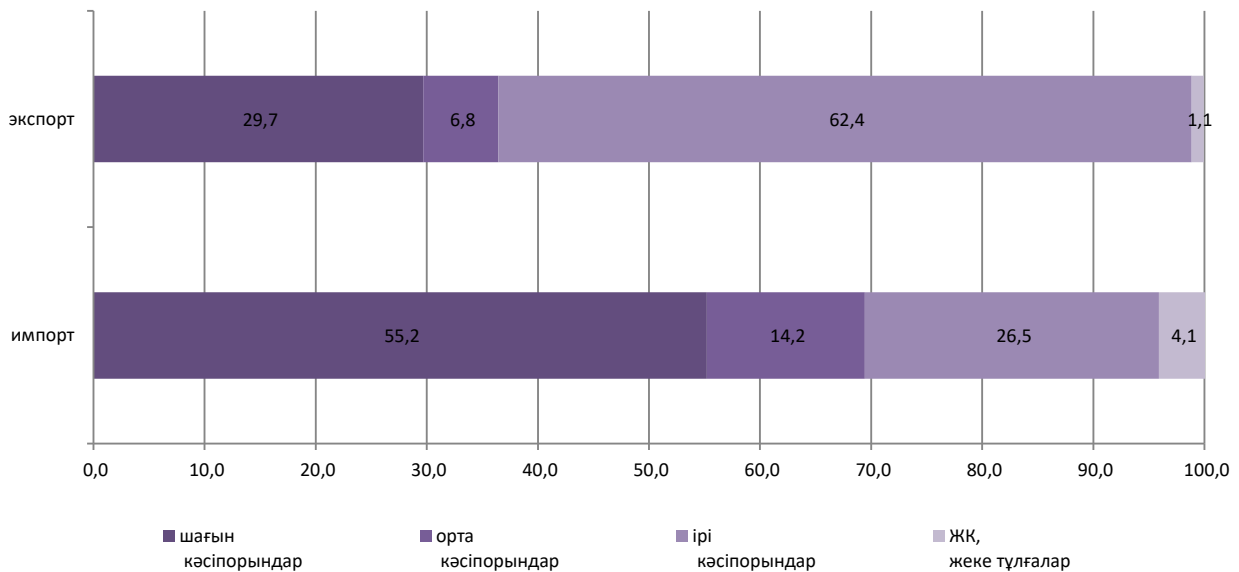
По новым критериям малого, среднего бизнеса.

2018 жылғы кәсіпорындардың (қызметкерлерінің саны бойынша) өлшемділігі бойынша өзара сауда құрылымы

Структура взаимной торговли по размерности предприятий (по численности работников) за 2018 год

пайызбен

в процентах



2.4 2018 жылы Еуразиялық экономикалық одаққа мүше мемлекеттермен Қазақстан Республикасының экспорт және импорт концентрацияларының көрсеткіштері

Показатели концентрации экспорта и импорта Республики Казахстан с государствами-членами Евразийского экономического союза в 2018 году

	Экспорт		Импорт	
	млн. АҚШ доллары млн. долларов США	қорытындыға пайызбен в процентах к итогу	млн. АҚШ доллары млн. долларов США	қорытындыға пайызбен в процентах к итогу
Барлығы				
Всего	6 046,8	100,0	14 097,4	100,0
Сатушы кәсіпорындар топ-10				
Топ-10 торгующих предприятий	2 837,3	46,9	2 005,5	14,2
Сатушы кәсіпорындар топ-20				
Топ-20 торгующих предприятий	3 440,4	56,9	2 854,8	20,3
Сатушы кәсіпорындар топ-50				
Топ-50 торгующих предприятий	4 292,6	71,0	4 369,8	31,0
Сатушы кәсіпорындар топ-100				
Топ-100 торгующих предприятий	4 821,0	79,7	5 812,2	41,2
Сатушы кәсіпорындар топ-500				
Топ-500 торгующих предприятий	5 767,1	95,4	9 459,1	67,1

2.5 2018 жылы Еуразиялық экономикалық одаққа мүше мемлекеттермен олардың экономикалық қызмет түрлері бойынша кәсіпорындардың топ-10, топ-20, топ-50, топ-100, топ-500 бөлінісіндегі экспорты және импорты

**Экспорт и импорт с государствами-членами Евразийского экономического союза
в разрезе топ-10, топ-20, топ-50,
топ-100, топ-500 предприятий по видам их экономической деятельности в 2018 году**

млн. АҚШ доллары

млн. долларов США

	Ауыл, орман және балық шаруашылығы Сельское, лесное и рыбное хозяйство	Тау-кен өнеркәсібі және карьерлерді өңдеу Горнодобывающая промышленность и разработка карьеров	Өңдеуші өнеркәсіп Обрабатывающая промышленность	Көтерме және бөлшек сауда; автомобильдер және мотоциклдерді жөндеу Оптовая и розничная торговля; ремонт автомобилей и мотоциклов	Көлік және қоймалау Транспорт и складирование	Өзгелері Прочие
Барлығы экспорт						
Экспорт всего	80,5	1 289,2	2 928,5	1 390,1	82,6	275,9
Топ-10	46,6	1 094,3	2 039,3	553,8	69,6	198,2
Топ-20	56,6	1 237,6	2 373,3	673,8	77,3	226,8
Топ-50	68,9	1 285,0	2 662,8	872,1	82,0	256,1
Топ-100	75,8	1 289,2	2 820,3	1 037,3	82,6	268,8
Топ-500	80,5	1 289,2	2 926,2	1 334,1	82,6	275,9
Барлығы импорт						
Импорт всего	119,1	427,7	3 301,1	8 856,6	273,2	1 119,7
Топ-10	33,2	331,5	1 289,4	1 495,9	165,3	388,9
Топ-20	46,1	365,5	1 753,8	1 997,9	204,8	500,6
Топ-50	63,7	399,0	2 284,5	2 966,2	238,9	606,0
Топ-100	78,8	418,8	2 623,0	3 907,4	255,4	710,8
Топ-500	111,2	427,7	3 137,5	6 289,9	272,7	950,7

2.6 2018 жылғы Еуразиялық экономикалық одағы елдерімен экономикалық қызмет түрлері бөлінісіндегі экспорты

**Экспорт со странами Евразийского экономического союза
в разрезе видов экономической деятельности за 2018 год**

млн. АҚШ доллары

млн. долларов США

	Барлығы Всего	Автомобильдер мен мотоциклдерді сатудан басқа, көтерме сауда Оптовая торговля, за исключением автомобилей и мотоциклов	Металл кендерін өндіру Добыча металлических руд	Металлургиялық өндіріс Металлургическая промышленность	Көмір және лигнит өндіру Добыча угля и лигнита	Өзгелері (01-04, 08-23, 25-45, 47-99) Прочие (01-04, 08-23, 25-45, 47-99)
Қазақстан Республикасы	6 046,8	1 326,5	1 055,7	2 068,0	160,9	1 435,7
Ақмола	122,9	23,4	0,3			99,2
Ақтөбе	535,5	153,1	265,3	61,0		56,1
Алматы	195,3	21,6		0,2		173,5
Атырау	46,6	14,3				32,3
Батыс Қазақстан	170,4	36,7		51,3		82,4
Жамбыл	114,8	12,5		25,6		76,7
Қарағанды	1 415,2	152,5	98,1	1 010,1	56,4	98,1
Қостанай	545,7	31,3	424,2	5,6		84,6
Қызылорда	26,1	3,4	0,1			22,6
Маңғыстау	18,3	14,1		0,0		4,2
Павлодар	1 108,9	31,8		808,8	85,3	183,0
Солтүстік Қазақстан	63,6	27,9		0,0		35,7
Түркістан	254,1	4,5	183,5			66,1
Шығыс Қазақстан	275,7	84,0	8,2	100,6	19,2	63,7
Нұр-Сұлтан қаласы	252,6	107,8	70,1	0,1		74,6
Алматы қаласы	799,4	565,1	5,9	4,5		223,9
Шымкент қаласы	101,6	42,5		0,2		58,9

2.7 2018 жылғы Еуразиялық экономикалық одағы елдерімен экономикалық қызмет түрлері бөлінісіндегі импорты
Импорт со странами Евразийского экономического союза
в разрезе видов экономической деятельности за 2018 год

млн. АҚШ доллары

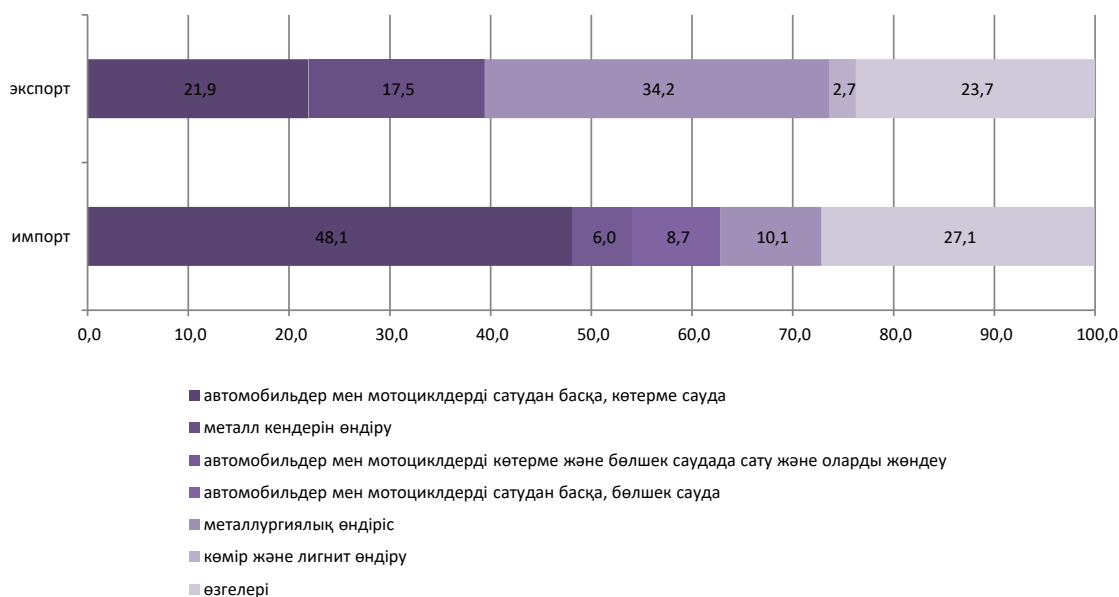
млн. долларов США

	Барлығы Всего	Автомобильдер мен мотоциклдерді сатудан басқа, көтерме сауда Оптовая торговля, за исключением автомобилей и мотоциклов	Металл кендерін өндіру Добыча металлических руд	Металлургиялық өндіріс Металлургическая промышленность	Көмір және лигнит өндіру Добыча угля и лигнита	Өзгелері (01-04, 08- 23, 25-45, 47-99) Прочие (01-04, 08- 23, 25-45, 47-99)
Қазақстан Республикасы	14 097,4	6 788,4	844,6	1 223,8	1 421,5	3 819,2
Ақмола	298,4	94,4	7,3	17,4	2,3	177,0
Ақтөбе	707,3	248,6	12,0	66,9	182,2	197,6
Алматы	541,4	184,3	21,2	12,3	5,9	317,7
Атырау	304,4	92,6	12,0	37,5		162,3
Батыс Қазақстан	524,2	205,1	87,2	33,4	78,2	120,3
Жамбыл	145,5	39,7	0,2	14,4	11,7	79,5
Қарағанды	954,8	380,5	59,2	50,5	250,3	214,3
Қостанай	740,3	227,7	39,6	42,9	71,7	358,4
Қызылорда	75,6	38,0	0,3	2,8		34,5
Маңғыстау	164,9	54,5	4,7	12,5	4,0	89,2
Павлодар	692,3	210,9	4,7	36,9	268,8	171,0
Солтүстік Қазақстан	300,1	169,8	2,3	25,3	0,6	102,1
Түркістан	66,7	17,3	3,7	8,6	0,0	37,1
Шығыс Қазақстан	1 158,9	165,3	84,4	64,7	500,4	344,1
Нұр-Сұлтан қаласы	2 059,8	1 366,5	113,8	245,5	11,9	322,1
Алматы қаласы	4 935,7	3 119,8	370,3	494,1	31,8	919,7
Шымкент қаласы	427,2	173,4	21,7	58,1	1,7	172,3

2018 жылғы экономикалық қызмет түрлері бойынша өзара сауда құрылымы
Структура взаимной торговли по видам экономической деятельности за 2018 год

пайызбен

в процентах



**2.8 2018 жылғы Еуразиялық экономикалық одағы елдерімен шекарадағы көлік құралдары
кесіндісіндегі экспорты және импорты
Экспорт и импорт со странами Евразийского экономического союза в разрезе видов транспорта
на границе за 2018 год**

млн. АҚШ доллары

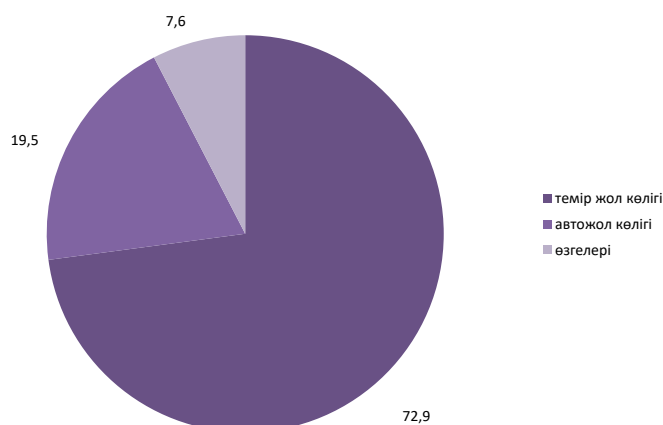
млн. долларов США

Көлік атауы	Экспорт	Үлес салмағы, пайызбен Удельный вес, в процентах	Импорт	Үлес салмағы, пайызбен Удельный вес, в процентах	Наименование транспорта
Барлығы оның ішінде:	6 046,8	100,0	14 097,4	100,0	Всего в том числе:
Теңіз/өзен көлігі	0,2	0,0	27,1	0,2	Морской/речной транспорт
Темір жол көлігі	4 406,6	72,9	5 307,3	37,6	Железнодорожный транспорт
Автожол көлігі, 31,32 кодтарында көрсетілгеннен басқа көлік құралдары	1 179,4	19,5	7 383,5	52,4	Автомобильный транспорт, за исключением транспортных средств, указанных под кодами 31, 32
Көлік құралдары құрамы (тіркеме және жартылай тіркемелі сүйретпе)	69,6	1,2	436,8	3,1	Состав транспортных средств (тягач с полуприцепом или прицепом)
Көлік құралдары құрамы (тіркеме (-лер) және жартылай тіркемелі сүйретпе)	6,9	0,1	63,9	0,5	Состав транспортных средств (тягач с полуприцепом (-ами) или прицепом)
Әуе көлігі	45,0	0,7	197,8	1,4	Воздушный транспорт
Поштамен жөнелту	3,1	0,1	19,6	0,1	Почтовое отправление
Құбыр көлігі	255,3	4,2	571,1	4,1	Трубопроводный транспорт
Электр өткізу желісі	79,8	1,3	52,9	0,4	Линии электропередачи
Ішкі су көлігі	0,8	0,0	0,7	0,0	Внутренний водный транспорт
Тауар ретінде өз бетімен орын ауыстыратын көлік құралы	0,0	0,0	36,8	0,3	Транспортное средство, перемещающееся в качестве товара своим ходом
Өзгелері	0,0	0,0	0,0	0,0	Прочие

**2018 жылғы Еуразиялық экономикалық одағы елдерімен экспорттағы негізгі көлік түрлерінің үлесі
Доля основных видов транспорта в экспорте со странами Евразийского экономического союза за 2018 год**

пайызбен

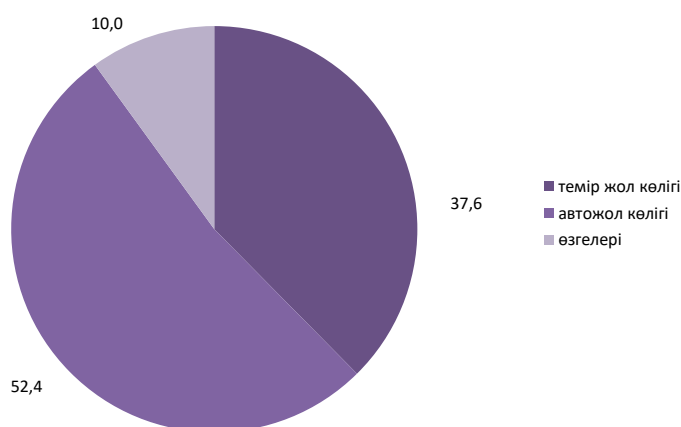
в процентах



2018 жылғы Еуразиялық экономикалық одағы елдерімен импорттағы негізгі көлік түрлерінің үлесі
Доля основных видов транспорта в импорте со странами Евразийского экономического союза за 2018 год

пайызбен

в процентах



2.9 2018 жылғы тауар номенклатурасының бөлімдері бойынша Еуразиялық экономикалық одағы елдерімен тауар айналымы
Товарооборот со странами Евразийского экономического союза по разделам товарной номенклатуры за 2018 год

Бөлім- нің нөмірі Номер раз- дела	Бөлім атауы	Тауар айналымы Товарооборот		Экспорт		Импорт		Наименование раздела
		млн. АҚШ доллары млн. долларов США	қоры- тындыға пайыз- бен в про- центах к итогу	млн. АҚШ доллары млн. долларов США	қоры- тындыға пайыз- бен в про- центах к итогу	млн. АҚШ доллары млн. долларов США	қоры- тындыға пайыз- бен в про- центах к итогу	
	Барлығы	20 144,2	100,0	6 046,8	100,0	14 097,4	100,0	Всего
	Армения Республикасы	13,9	100,0	4,9	100,0	9,0	100,0	Республика Армения
	Беларусь Республикасы	712,4	100,0	105,1	100,0	607,3	100,0	Республика Беларусь
	Қырғыз Республикасы	900,5	100,0	656,9	100,0	243,6	100,0	Кыргызская Республика
	Ресей Федерациясы	18 517,4	100,0	5 279,9	100,0	13 237,5	100,0	Российская Федерация
I	Тірі жануарлар; жануарлардан алынатын өнімдер	377,9	1,9	86,8	1,4	291,1	2,1	Живые животные; продукты животного происхождения
	Армения Республикасы	0,1	0,7	0,1	2,0			Республика Армения
	Беларусь Республикасы	85,6	12,0	0,9	0,9	84,7	13,9	Республика Беларусь
	Қырғыз Республикасы	19,5	2,2	7,0	1,1	12,5	5,1	Кыргызская Республика
	Ресей Федерациясы	272,7	1,5	78,8	1,5	193,9	1,5	Российская Федерация
II	Өсімдіктен алынатын өнімдер	362,5	1,8	241,3	4,0	121,2	0,9	Продукты растительного происхождения
	Армения Республикасы	0,0	0,0	0,0	0,0	0,0	0,0	Республика Армения
	Беларусь Республикасы	6,6	0,9	3,3	3,1	3,3	0,5	Республика Беларусь
	Қырғыз Республикасы	36,4	4,0	32,2	4,9	4,2	1,7	Кыргызская Республика
	Ресей Федерациясы	319,5	1,7	205,8	3,9	113,7	0,9	Российская Федерация
III	Жануарлардан немесе өсімдіктерден алынатын тоң майлар мен майлар және оларды ажырату өнімдері; дайын тамақтық тоң майлар; жануарлардан немесе өсімдіктерден алынатын балауыздар	162,7	0,8	18,5	0,3	144,2	1,0	Жиры и масла животного или растительного происхождения и продукты их расщепления; готовые пищевые жиры; воски животного или растительного происхождения
	Армения Республикасы	0,0	0,0	0,0	0,0			Республика Армения
	Беларусь Республикасы	0,1	0,0	0,0	0,0	0,1	0,0	Республика Беларусь

Жалғасы

Продолжение

Бөлім- нің нөмірі Номер раз- дела	Бөлім атауы	Тауар айналымы Товарооборот		Экспорт		Импорт		Наименование раздела
		млн. АҚШ доллары млн. долларов США	қоры- тындыға пайыз- бен в про- центах к итогу	млн. АҚШ доллары млн. долларов США	қоры- тындыға пайыз- бен в про- центах к итогу	млн. АҚШ доллары млн. долларов США	қоры- тындыға пайыз- бен в про- центах к итогу	
IV	Қырғыз Республикасы	14,7	1,6	14,6	2,2	0,1	0,0	Кыргызская Республика
	Ресей Федерациясы	147,9	0,8	3,9	0,1	144,0	1,1	Российская Федерация
	Дайын тамақ өнімдері; алкогольді және алкогольсіз ішімдіктер және сірке суы; темекі және оның алмастырғыштары	1 444,2	7,2	248,0	4,1	1 196,2	8,5	Готовые пищевые продукты; алкогольные и безалкогольные напитки и уксус; табак и его заменители
	Армения Республикасы	5,9	42,4	1,5	30,6	4,4	48,9	Республика Армения
	Беларусь Республикасы	64,6	9,1	0,7	0,7	63,9	10,5	Республика Беларусь
V	Қырғыз Республикасы	153,3	17,0	119,4	18,2	33,9	13,9	Кыргызская Республика
	Ресей Федерациясы	1 220,4	6,6	126,4	2,4	1 094,0	8,3	Российская Федерация
	Минералды өнімдер	4 753,0	23,6	2 190,8	36,2	2 562,2	18,2	Минеральные продукты
	Армения Республикасы	0,0	0,0	0,0	0,0	0,0	0,0	Республика Армения
	Беларусь Республикасы	71,9	10,1	48,1	45,8	23,8	3,9	Республика Беларусь
VI	Қырғыз Республикасы	338,6	37,6	230,3	35,1	108,3	44,5	Кыргызская Республика
	Ресей Федерациясы	4 342,5	23,5	1 912,4	36,2	2 430,1	18,4	Российская Федерация
	Химиялық және онымен байланысты өнеркәсіп салаларының өнімдері	1 981,8	9,8	801,9	13,3	1 179,9	8,4	Продукция химической и связанных с ней отраслей промышленности
	Армения Республикасы	0,5	3,6	0,2	4,1	0,3	3,3	Республика Армения
	Беларусь Республикасы	39,2	5,5	3,2	3,0	36,0	5,9	Республика Беларусь
VII	Қырғыз Республикасы	53,8	6,0	51,3	7,8	2,5	1,0	Кыргызская Республика
	Ресей Федерациясы	1 888,3	10,2	747,2	14,2	1 141,1	8,6	Российская Федерация
	Пластмассалар және олардан жасалған бұйымдар; көксағыз, резеңке және олардан жасалған бұйымдар	989,2	4,9	89,2	1,5	900,0	6,4	Пластмассы и изделия из них; каучук, резина и изделия из них
	Армения Республикасы	0,3	2,2	0,3	6,1	0,0	0,0	Республика Армения
	Беларусь Республикасы	32,1	4,5	0,2	0,2	31,9	5,3	Республика Беларусь
VIII	Қырғыз Республикасы	35,5	3,9	22,8	3,5	12,7	5,2	Кыргызская Республика
	Ресей Федерациясы	921,3	5,0	65,9	1,2	855,4	6,5	Российская Федерация
	Өңделмеген терілер, өңделген былғары, табиғи үлбір және олардан жасалған бұйымдар; қайыс-ер бұйымдары және абзелдер; жол керек- жарақтары, әйелдер сөмкелері және ұқсас тауарлар; жануарлардың ішектерінен жасалған бұйымдар (жібек көбелегі фиброиннан алынатын талшықтан басқа)	19,1	0,1	3,7	0,1	15,4	0,1	Необработанные шкуры, выделанная кожа, натуральный мех и изделия из них; шорно- седелные изделия и упряжь; дорожные принадлежности, дамские сумки и аналогичные им товары; изделия из кишок животных (кроме волокна из фиброина шелкопряда)
	Армения Республикасы	0,2	1,4	0,0	0,0	0,2	2,2	Республика Армения
	Беларусь Республикасы	0,5	0,1	0,0	0,0	0,5	0,1	Республика Беларусь
IX	Қырғыз Республикасы	1,0	0,1	0,6	0,1	0,4	0,2	Кыргызская Республика
	Ресей Федерациясы	17,4	0,1	3,1	0,1	14,3	0,1	Российская Федерация
	Сүрек және одан жасалған бұйымдар; сүрек көмірі; тығын және одан жасалған бұйымдар; сабаннан, альфадан немесе тоқуға арналған өзге материалдардан жасалған бұйымдар; себеттік және басқа да тоқыма бұйымдар	308,9	1,5	4,0	0,1	304,9	2,2	Древесина и изделия из нее; древесный уголь; пробка и изделия из нее; изделия из соломы, альфы или из прочих материалов для плетения; корзиночные и другие плетеные изделия
	Армения Республикасы	0,0	0,0	0,0	0,0			Республика Армения
	Беларусь Республикасы	22,5	3,2	0,1	0,1	22,4	3,7	Республика Беларусь

Бөлім- нің нөмірі Номер раз- дела	Бөлім атауы	Тауар айналымы Товарооборот		Экспорт		Импорт		Наименование раздела
		млн. АҚШ доллары млн. долларов США	қоры- тындыға пайыз- бен в про- центах к итогу	млн. АҚШ доллары млн. долларов США	қоры- тындыға пайыз- бен в про- центах к итогу	млн. АҚШ доллары млн. долларов США	қоры- тындыға пайыз- бен в про- центах к итогу	
	Қырғыз Республикасы	3,5	0,4	3,2	0,5	0,3	0,1	Кыргызская Республика
	Ресей Федерациясы	282,9	1,5	0,7	0,0	282,2	2,1	Российская Федерация
	Сүректен немесе басқа да талшықты целлюлоза материалдарынан жасалған масса; қалыпқа түсірілетін қағаздар немесе картон (макулатура және қалдықтар); қағаз, картон және олардан							Масса из древесины или из других волокнистых целлюлозных материалов; регенерируемые бумага или картон (макулатура и отходы); бумага, картон и
X	жасалған бұйымдар	332,3	1,6	15,2	0,3	317,1	2,2	изделия из них
	Армения Республикасы	0,0	0,0	0,0	0,0	0,0	0,0	Республика Армения
	Беларусь Республикасы	16,7	2,3	0,0	0,0	16,7	2,7	Республика Беларусь
	Қырғыз Республикасы	13,0	1,4	8,6	1,3	4,4	1,8	Кыргызская Республика
	Ресей Федерациясы	302,6	1,6	6,6	0,1	296,0	2,2	Российская Федерация
XI	Тоқыма материалдары мен тоқыма бұйымдары	361,5	1,8	51,2	0,8	310,3	2,2	Текстильные материалы и текстильные изделия
	Армения Республикасы	2,1	15,1	0,0	0,0	2,1	23,3	Республика Армения
	Беларусь Республикасы	22,6	3,2	4,6	4,4	18,0	3,0	Республика Беларусь
	Қырғыз Республикасы	14,8	1,6	6,1	0,9	8,7	3,6	Кыргызская Республика
	Ресей Федерациясы	322,0	1,7	40,5	0,8	281,5	2,1	Российская Федерация
	Аяқ киімдер, бас киімдер, қолшатырлар, күннен қорғайтын шатырлар, таяқтар, таяқ-орындықтар, шыбыртқылар, қамшылар мен олардың бөліктері; өңделген қауырсындар мен олардан жасалған бұйымдар; жасанды гүлдер; адам шашынан							Обувь, головные уборы, зонты, солнцезащитные зонты, трости, трости- сиденья, хлысты, кнуты и их части; обработанные перья и изделия из них; искусственные цветы; изделия из человеческого
XII	жасалған бұйымдар	107,1	0,5	8,2	0,1	98,9	0,7	волоса
	Армения Республикасы	0,2	1,4	0,0	0,0	0,2	2,2	Республика Армения
	Беларусь Республикасы	1,7	0,2	0,0	0,0	1,7	0,3	Республика Беларусь
	Қырғыз Республикасы	5,5	0,6	0,1	0,0	5,4	2,2	Кыргызская Республика
	Ресей Федерациясы	99,7	0,5	8,1	0,2	91,6	0,7	Российская Федерация
	Тастан, гипстен, цементтен, асбестен, слюдадан немесе керамикалық бұйымдар; ұқсас материалдардан жасалған бұйымдар; шыны және одан							Изделия из камня, гипса, цемента, асбеста, слюды или аналогичных материалов; керамические изделия; стекло и изделия
XIII	жасалған бұйымдар	395,3	2,0	20,1	0,3	375,2	2,7	из него
	Армения Республикасы	0,2	1,4	0,0	0,0	0,2	2,2	Республика Армения
	Беларусь Республикасы	16,7	2,3	0,1	0,1	16,6	2,7	Республика Беларусь
	Қырғыз Республикасы	34,4	3,8	8,5	1,3	25,9	10,6	Кыргызская Республика
	Ресей Федерациясы	344,0	1,9	11,5	0,2	332,5	2,5	Российская Федерация
	Табиғи немесе қопсылтылған інжу, қымбат бағалы немесе жартылай қымбат бағалы тастар, қымбат бағалы металдар, қымбат бағалы металл жалатылған металдар және олардан жасалған							Жемчуг природный или культивированные, драгоценные или полудрагоценные камни, драгоценные металлы, металлы, плакированные драгоценными металлами, и изделия из них;
XIV	бұйымдар; бижутерия; тиындар	51,3	0,3	11,1	0,2	40,2	0,3	бижутерия; монеты
	Армения Республикасы	0,7	5,0			0,7	7,8	Республика Армения
	Беларусь Республикасы	0,1	0,0	0,1	0,1	0,0	0,0	Республика Беларусь
	Қырғыз Республикасы	6,3	0,7	6,2	0,9	0,1	0,0	Кыргызская Республика
	Ресей Федерациясы	44,2	0,2	4,8	0,1	39,4	0,3	Российская Федерация

Жалғасы

Продолжение

Бөлім- нің нөмірі Номер раз- дела	Бөлім атауы	Тауар айналымы Товарооборот		Экспорт		Импорт		Наименование раздела
		млн. АҚШ доллары млн. долларов США	қоры- тындыға пайыз- бен в про- центах к итогу	млн. АҚШ доллары млн. долларов США	қоры- тындыға пайыз- бен в про- центах к итогу	млн. АҚШ доллары млн. долларов США	қоры- тындыға пайыз- бен в про- центах к итогу	
XV	Қымбат бағалы емес металдар және олардан жасалатын бұйымдар	3 941,3	19,6	1 844,3	30,5	2 097,0	14,9	Недрагоценные металлы и изделия из них
	Армения Республикасы	1,3	9,4	1,3	26,5	0,0	0,0	Республика Армения
	Беларусь Республикасы	67,9	9,5	38,9	37,0	29,0	4,8	Республика Беларусь
	Қырғыз Республикасы	70,6	7,8	65,7	10,0	4,9	2,0	Кыргызская Республика
	Ресей Федерациясы	3 801,5	20,5	1 738,4	32,9	2 063,1	15,6	Российская Федерация
XVI	Машиналар, жабдықтар және тетіктер; электротехникалық жабдықтар; олардың бөліктері; дыбыс жазғыш және дыбыс шығарғыш аппараттар, телевизиялық бейнені және дыбысты жазуға және шығаруға арналған аппараттар, олардың бөліктері мен керек-жарақтары	2 395,9	11,9	313,1	5,2	2 082,8	14,8	Машины, оборудование и механизмы; электротехническое оборудование; их части; звукозаписывающая и звуковоспроизводящая аппаратура, аппаратура для записи и воспроизведения телевизионного изображения и звука, их части и принадлежности
	Армения Республикасы	1,6	11,5	1,2	24,5	0,4	4,4	Республика Армения
	Беларусь Республикасы	97,1	13,6	4,4	4,2	92,7	15,3	Республика Беларусь
	Қырғыз Республикасы	54,5	6,1	43,6	6,6	10,9	4,5	Кыргызская Республика
	Ресей Федерациясы	2 242,7	12,1	263,9	5,0	1 978,8	14,9	Российская Федерация
XVII	Жермен жүретін көлік құралдары, ұшу аппараттары, жүзетін құралдар және көлікке қатысты құрылғылар мен жабдықтар	1 529,8	7,6	66,4	1,1	1 463,4	10,4	Средства наземного транспорта, летательные аппараты, плавучие средства и относящиеся к транспорту устройства и оборудование
	Армения Республикасы	0,1	0,7	0,1	2,0			Республика Армения
	Беларусь Республикасы	105,0	14,7	0,3	0,3	104,7	17,2	Республика Беларусь
	Қырғыз Республикасы	25,5	2,8	21,7	3,3	3,8	1,6	Кыргызская Республика
	Ресей Федерациясы	1 399,2	7,6	44,3	0,8	1 354,9	10,2	Российская Федерация
XVIII	Оптикалық, фотографиялық, кинематографиялық, өлшеу, бақылау, дәл өлшеу, медициналық немесе хирургиялық құрал-жабдықтар мен аппараттар; барлық түрдегі сағаттар; олардың бөліктері мен керек-жарақтары	201,7	1,0	6,1	0,1	195,6	1,4	Инструменты и аппараты оптические, фотографические, кинематографические, измерительные, контрольные, прецизионные, медицинские или хирургические; часы всех видов; музыкальные инструменты; их части и принадлежности
	Армения Республикасы	0,5	3,6	0,1	2,0	0,4	4,4	Республика Армения
	Беларусь Республикасы	12,9	1,8	0,1	0,1	12,8	2,1	Республика Беларусь
	Қырғыз Республикасы	2,8	0,3	1,9	0,3	0,9	0,4	Кыргызская Республика
	Ресей Федерациясы	185,5	1,0	4,0	0,1	181,5	1,4	Российская Федерация
XX	Өртүрлі өнеркәсіп тауарлары	413,9	2,1	26,4	0,4	387,5	2,7	Разные промышленные товары
	Армения Республикасы	0,1	0,7	0,1	2,0	0,0	0,0	Республика Армения
	Беларусь Республикасы	48,7	6,8	0,0	0,0	48,7	8,0	Республика Беларусь
	Қырғыз Республикасы	16,6	1,8	13,0	2,0	3,6	1,5	Кыргызская Республика
	Ресей Федерациясы	348,5	1,9	13,3	0,3	335,2	2,5	Российская Федерация

Бөлім- нің нөмірі Номер раз- дела	Бөлім атауы	Тауар айналымы Товарооборот		Экспорт		Импорт		Наименование раздела
		млн. АҚШ доллары млн. долларов США	қоры- тындыға пайыз- бен в про- центах к итогу	млн. АҚШ доллары млн. долларов США	қоры- тындыға пайыз- бен в про- центах к итогу	млн. АҚШ доллары млн. долларов США	қоры- тындыға пайыз- бен в про- центах к итогу	
XXI	Өнер шығармалары, коллекциялық заттар және антиквариат	0,4	0,0	0,0		0,4	0,0	Произведения искусства, предметы коллекционирования и антиквариат
	Ресей Федерациясы	0,4	0,0			0,4	0,0	Российская Федерация
	Өзгелері	14,3	0,1	0,5	0,0	13,8	0,1	Прочие
	Қырғыз Республикасы	0,3	0,0	0,3	0,0	0,0	0,0	Кыргызская Республика
	Ресей Федерациясы	14,0	0,1	0,2	0,0	13,8	0,1	Российская Федерация

3. Шетел капиталы қатысқан кәсіпорындардың қызметі

Деятельность предприятий с участием иностранного капитала

«Шетел капиталы қатысқан кәсіпорындардың қызметі» бөлімінде берілген деректер шетел инвесторы үлескерлікпен қатысқан кәсіпорындар бойынша және толықтай шетел инвесторларына жататын кәсіпорындар бойынша статистикалық есептіліктерді өңдеу нәтижесінде алынатын ақпаратқа негізделген.

Жарғылық капитал – ұйымның жарғылық қызметін қамтамасыз ету үшін меншік иеленушілермен инвестицияланған қаражаттардың соммасы.

Жарғылық капитал жөніндегі деректер тіркеу құжаттарында бекітілген көлемдерді тіркеу сәтінде және есепті кезеңнің аяғында нақты келтірілген.

Ішкі нарықта өткізу дегеніміз шет елдерден және ұйымдардан, өзге де кәсіпорындардан сатып алынған тауарлар мен өздері өндірген тауарларды сату, сонымен қатар Қазақстан Республикасының аумағында орналасқан ұйымдарға қызмет көрсету.

Өндірілген өнім (тауар, қызмет көрсету) көлемі – өзінің күрделі құрылыс тараптарына және өнеркәсіп емес бөлімшелерге өткізуге немесе өзінің қызметкерлеріне еңбекақы есебінде беруге, сондай-ақ тапсырыс бойынша орындалған өндірістік сипаттағы жұмыстар мен қызметтерге арналған кәсіпорындардың өзі шығарған (өз шикізаты және материалдарымен қатар, тапсырыс берушінің шикізаты және материалдарынан дайындалған), барлық дайын бұйымдардың (өнімдердің), жартылай фабрикалардың құны.

Қызметкерлердің тізімдік саны – азаматтық-құқықтық сипаттағы шарттар бойынша жұмыстарды орындайтын адамдардан басқа еңбек шарты бойынша, оның жасалу мерзіміне қарамастан жұмысқа қабылданған адамдар саны.

Қызметкерлердің жалақы қоры – Қазақстан Республикасының заңнамаларына сәйкес салықтар мен басқа ұсталымдарды (табыс салығын міндетті зейнетақы жарналарын) ескере отырып және қаржыландыру көзі мен нақты төлем мерзіміне қарамастан ақшалай және заттай нысанда (лауазымдық қызметақылар (тарифтік мөлшерлемелер), үстемеақылар, қосымша ақылар, сыйақылар мен ынталандырушы және өтемдік сипаттағы өзге төлемдер) қызметкерлердің еңбек ақысын төлеу үшін ұйымның есептелген ақшалай жиынтық қаражаттары.

Негізгі капиталға инвестициялар негізгі қорларды құру мен өндіруге бағытталған шығындар жиынтығын көрсетеді. Негізгі капиталға инвестициялар ғимараттармен құрал-жабдықтарды капиталдық жөндеу мен құрылысының жұмыстарына; иелену мен машиналарды, құрал-жабдықтарды және құрал саймандарды капиталдық жөндеуге кеткен шығындарды; өзге де капиталдық жұмыстар мен шығындарды жатқызады.

Данные, представленные в разделе «Деятельность предприятий с участием иностранного капитала» основаны на информации, получаемой в результате обработки статистической отчетности по предприятиям с долевым участием иностранного инвестора и по предприятиям полностью принадлежащим иностранным инвесторам.

Уставной капитал – это сумма средств, инвестированных собственниками для обеспечения уставной деятельности организации.

Данные по уставному капиталу приведены на момент регистрации, т.е. объемы, зафиксированные в регистрационных документах, и фактически на конец отчетного периода.

Реализация на внутреннем рынке – продажа товаров и услуг как собственного производства, так и товаров, закупленных у других предприятий, организаций и приобретенных за рубежом, а также оказание услуг организациям, находящимся на территории Республики Казахстан.

Объем произведенной продукции (товаров, услуг) – это стоимость всех выработанных предприятием готовых изделий (продуктов), полуфабрикатов своей выработки (как из своего сырья и материалов, так и из сырья и материалов заказчика), предназначенных для реализации на сторону своему капитальному строительству и своим непромышленным подразделениям, выдачи своим работникам в счет оплаты труда, а также работ и услуг промышленного характера, выполненных по заказам.

Списочная численность работников – численность лиц, принятых по трудовому договору, независимо от срока его заключения, кроме лиц, выполняющих работы по договорам гражданско-правового характера.

Фонд заработной платы работников – начисленные суммарные денежные средства организации для оплаты труда работников в денежной и натуральной форме (должностные оклады (тарифные ставки), доплаты, надбавки, премии и иные выплаты стимулирующего и компенсирующего характера), с учетом налогов и других удержаний (подходный налог, обязательные пенсионные взносы) в соответствии с законодательством Республики Казахстан и независимо от источника их финансирования и срока фактических выплат.

Инвестиции в основной капитал представляют собой совокупность затрат, направленных на создание и воспроизводство основных фондов. Включают затраты на работы по строительству и капитальному ремонту зданий и сооружений; приобретение и капитальный ремонт машин, оборудования и инвентаря; прочие капитальные работы и затраты.

3.1 Шетелдік капиталдың қатысуымен жұмыс істеп тұрған кәсіпорындардың саны*

Количество действующих предприятий с участием иностранного капитала*

жыл соңына, бірлік	на конец года, единиц				
	2014	2015	2016	2017	2018
Қазақстан Республикасы	11 186	12 052	12 857	13 540	14 001
Ақмола	203	240	287	311	328
Ақтөбе	400	437	460	447	437
Алматы	255	259	284	361	400
Атырау	701	645	609	636	728
Батыс Қазақстан	376	389	444	489	469
Жамбыл	137	156	280	190	202
Қарағанды	740	735	742	744	788
Қостанай	280	285	281	305	320
Қызылорда	144	142	127	127	124
Маңғыстау	403	432	454	484	487
Оңтүстік Қазақстан	472	418	566	738	
Павлодар	255	282	304	306	306
Солтүстік Қазақстан	175	208	235	265	282
Түркістан					158
Шығыс Қазақстан	419	402	451	584	582
Нұр-Сұлтан қаласы	1 496	1 572	1 820	2 035	2 187
Алматы қаласы	4 730	5 450	5 513	5 518	5 419
Шымкент қаласы					784

* Ақпарат бизнес-тіркелім деректері бойынша келтірілген.
Информация приведена по данным бизнес-регистра.

3.2 Шетел капиталы қатысқан жұмыс істеп тұрған кәсіпорындар өндірісінің көлемі*

Объем производства действующих предприятий с участием иностранного капитала*

ағымдағы бағаларда, млн.теңге	в действующих ценах, млн.тенге				
	2014	2015	2016	2017	2018
Қазақстан Республикасы	11 521 184,9	8 792 512,2	11 362 414,9	13 812 015,3	17 454 788,8
Ақмола	74 879,8	74 736,3	109 391,4	134 955,0	191 525,0
Ақтөбе	994 087,7	806 811,4	1 004 612,8	1 257 998,1	1 475 078,7
Алматы	266 189,8	238 420,4	283 037,2	322 377,6	385 422,1
Атырау	4 350 728,1	3 032 813,1	3 916 947,4	4 845 651,9	6 653 604,0
Батыс Қазақстан	1 711 588,5	1 166 177,9	1 413 383,8	1 701 613,8	2 245 679,7
Жамбыл	126 674,2	133 066,0	186 222,4	179 432,7	173 056,3
Қарағанды	1 052 296,0	1 041 277,7	1 464 537,6	1 728 001,7	1 831 376,1
Қостанай	67 665,5	70 802,9	117 917,5	153 979,4	200 346,9
Қызылорда	834 297,9	449 660,2	529 286,7	576 056,0	758 593,3
Маңғыстау	786 294,6	492 128,1	619 132,1	718 244,5	918 694,5
Оңтүстік Қазақстан	225 225,2	292 935,2	321 720,3	313 420,6	
Павлодар	619 097,5	606 941,7	900 327,1	1 219 929,6	1 352 705,5
Солтүстік Қазақстан	13 401,0	13 357,8	20 146,7	21 427,2	26 136,5
Түркістан					223 000,9
Шығыс Қазақстан	165 622,9	169 948,9	224 555,1	294 776,3	441 957,3
Нұр-Сұлтан қаласы	96 693,0	67 517,5	66 761,3	105 304,5	128 311,3
Алматы қаласы	136 443,2	135 917,3	184 435,3	238 846,6	282 219,1
Шымкент қаласы					167 081,6

* Деректер 1-П «Кәсіпорынның өнім (тауар, қызмет) өндіру және жөнелту туралы есебі» (жылдық) нысанынан келтірілген.
Данные приведены по форме 1-П (годовая) «Отчет предприятия о производстве и отгрузке продукции (товаров, услуг)».

Численность и фонд оплаты работников действующих предприятий с участием иностранного капитала*

[illegible]

Деректер 1-Т «Еңбек бойынша есеп» (жылдық) нысанынан келтірілген.

Данные приведены по форме 1-Т (годовая) «Отчет по труду».

3.4 Шетел капиталы қатысқан жұмыс істеп тұрған кәсіпорындардың ішкі нарықтағы тауарлар мен қызметтер өткізуі*
Реализация товаров и услуг на внутреннем рынке действующих предприятий с участием иностранного капитала*

млн. теңге	2014		2015		2016		2017		2018	
	барлығы всего	оның ішінде халыққа в том числе населению	барлығы всего	оның ішінде халыққа в том числе населению	барлығы всего	оның ішінде халыққа в том числе населению	барлығы всего	оның ішінде халыққа в том числе населению	барлығы всего	оның ішінде халыққа в том числе населению
Қазақстан Республикасы	3 468 747,5	666 413,3	3 047 837,7	655 918,0	3 609 447,1	771 067,4	5 212 681,6	869 356,2	7 123 743,4	1 117 475,5
Ақмола	49 708,7	6 574,3	51 607,8	7 044,7	55 005,0	10 716,6	64 691,2	9 717,2	55 271,9	2 103,0
Ақтөбе	252 989,0	25 159,6	243 047,6	21 615,0	266 644,7	27 175,6	415 241,7	37 842,1	484 885,3	17 030,4
Алматы	70 160,8	31 887,8	78 421,4	35 016,2	82 519,4	42 076,8	102 338,5	48 514,4	54 716,6	7 773,6
Атырау	95 607,8	23 145,2	60 880,0	24 944,3	114 394,7	28 726,4	861 217,2	26 830,4	2 172 479,7	12 797,0
Батыс Қазақстан	83 744,6	12 505,1	66 916,3	13 099,5	98 754,1	16 371,3	115 006,4	16 475,3	134 630,3	11 142,5
Жамбыл	28 971,6	10 282,8	27 749,4	13 010,6	34 474,2	18 447,7	38 641,2	22 379,9	26 368,7	3 141,6
Қарағанды	118 738,3	30 158,8	113 088,4	30 485,3	149 650,4	34 920,4	253 506,6	50 869,5	199 201,7	30 696,5
Қостанай	38 267,2	9 225,3	40 031,6	9 744,0	50 492,6	13 359,8	60 441,3	14 719,0	51 355,0	6 908,9
Қызылорда	21 224,7	6 508,1	18 268,3	5 729,2	17 315,8	6 994,2	18 996,5	6 210,3	14 493,4	1 025,1
Маңғыстау	28 621,7	6 112,4	31 625,2	14 315,1	32 345,6	14 853,9	41 288,3	14 314,9	27 846,0	458,7
Оңтүстік Қазақстан	97 434,0	16 569,3	87 937,1	31 913,4	123 131,3	43 606,0	149 647,6	41 233,9		
Павлодар	47 288,1	18 642,3	60 640,8	22 165,2	58 728,5	22 076,9	71 895,9	24 354,9	57 716,6	12 399,4
Солтүстік Қазақстан	16 720,8	4 041,8	18 550,5	3 789,8	27 662,8	6 457,2	63 649,6	10 978,1	36 352,2	5 881,2
Түркістан									3 193,6	
Шығыс Қазақстан	82 456,4	20 690,9	78 343,1	22 026,6	102 913,0	30 774,2	126 123,5	24 814,6	107 843,3	4 390,9
Нұр-Сұлтан қаласы	272 099,9	91 757,7	232 645,3	99 429,5	282 040,1	87 673,4	389 170,4	96 794,9	491 432,5	97 726,0
Алматы қаласы	2 164 713,9	353 151,8	1 838 085,0	301 589,5	2 113 374,9	366 837,0	2 440 845,4	423 306,8	3 106 854,0	893 965,4
Шымкент қаласы									99 102,6	10 035,2

* Деректер 1-ВТ «Тауарлар мен қызметтерді өткізу туралы есеп» (жылдық) нысанынан келтірілген.
Данные приведены по форме 1-ВТ (годовая) «Отчет о реализации товаров и услуг».

**3.5 2018 жылғы шетел капиталы қатысқан жұмыс істеп тұрған кәсіпорындардың
елдер-шетел серіктестері бойынша жарғылық капиталы***
**Уставной капитал действующих предприятий с участием иностранного
капитала по странам–иностраннным партнерам за 2018 год***

Серіктес елдің атауы	Кәсіпорындардың саны, бірлік Количество предприятий, единиц	2019 жылғы 1 қаңтарға нақты, млн. теңге Фактически на 1 января 2019 г., млн. тенге	Наименование страны-партнера
Австралия	28	3 895,5	Австралия
Австрия	79	4 749,4	Австрия
АҚШ	328	197 114,4	США
Албания	4	0,7	Албания
Американдық Самоа	3	0,4	Американское Самоа
Ангилья (Британия)	114	15 815,9	Ангилья (Британия)
Армения	266	730,8	Армения
Ауғанстан	243	332,1	Афганистан
Багам	5	1 277,3	Багамы
БАӘ	171	66 340,6	ОАЭ
Бангладеш	16	2,0	Бангладеш
Бахрейн	3	205,8	Бахрейн
Беларусь	297	1 130,0	Беларусь
Белиз	30	2 022,4	Белиз
Бельгия	45	19 638,4	Бельгия
Бермуд	4	144 205,8	Бермуды
Болгария	71	401,2	Болгария
Босния және Герцеговина	3	3,0	Босния и Герцеговина
Виргин аралдары (АҚШ)	22	1 846,3	Виргинские Острова, США
Виргин аралдары (Британия)	209	41 489,5	Виргинские Острова (Брит.)
Вьетнам	4	70,0	Вьетнам
Германия	826	98 076,7	Германия
Гибралтар (Брит.)	6	297,4	Гибралтар (Брит.)
Гонконг	46	5 388,0	Гонконг
Грекия	30	6,6	Греция
Гренада	3	121,7	Гренада
Грузия	171	1 318,8	Грузия
Дания	18	951,6	Дания
Египет	27	26,7	Египет
Әзірбайжан	783	22 556,3	Азербайджан
Жаңа Зеландия	7	64,6	Новая Зеландия
Жапония	27	5 561,8	Япония
Израиль	151	424,5	Израиль
Иордания	51	176,9	Иордания
Ирландия	43	24 722,3	Ирландия
Исландия	3	0,3	Исландия
Испания	57	600,8	Испания
Италия	210	4 896,9	Италия
Кайман аралдары	10	1 649,9	Острова Кайман
Канада	122	3 625,6	Канада
Катар	4	14 257,4	Катар
Кипр	189	25 681,5	Кипр
Корея Республикасы	560	25 105,9	Республика Корея
Куба	3	0,3	Куба
Кувейт	4	1,5	Кувейт
КХДР	229	2 295,4	КНДР
Қырғызстан	1 178	7 853,2	Кыргызстан
Қытай	1 398	327 343,6	Китай
Латвия	105	1 055,1	Республика Латвия
Ливан	34	5 947,5	Ливан
Литва	173	27 348,3	Литва

Серіктес елдің атауы	Кәсіпорындардың саны, бірлік Количество предприятий, единиц	2019 жылғы 1 қаңтарға нақты, млн. теңге Фактически на 1 января 2019 г., млн. тенге	Наименование страны-партнера
Лихтенштейн	8	3 389,4	Лихтенштейн
Люксембург	56	30 586,7	Люксембург
Маврикий	4	29,0	Маврикий
Мажарстан	65	2 978,2	Венгрия
Македония	4	0,4	Македония
Малайзия	36	2 058,8	Малайзия
Мальта	4	47,8	Мальта
Маршалл аралдары	9	1 621,9	Маршалловы Острова (США)
Молдова Республикасы	59	259,4	Молдова, Республика
Монғолия	29	45,5	Монголия
Непал	4	0,5	Непал
Нигерия	48	4,7	Нигерия
Нидерланд	524	1 121 762,6	Нидерланды
Нидерландық Антил	19	43 436,8	Нидерландские Антилы
Норвегия	12	694,7	Норвегия
Норманд аралдары	3	0,5	Нормандские Острова
Оңтүстік Африка	13	1,9	Южная Африка
Өзбекстан	1 894	54 642,6	Узбекистан
Панама	32	6 575,8	Панама
Пәкістан	229	1 169,3	Пакистан
Польша	140	4 693,3	Польша
Португалия	15	92,3	Португалия
Ресей	11 784	345 125,7	Россия
Румыния	23	180 987,6	Румыния
Самоа	6	0,8	Самоа
Сауд Аравиясы	15	9,5	Саудовская Аравия
Сейшел	48	10 166,5	Сейшелы
Сент-Винсент және Гренадины	3	265,9	Сент-Винсент и Гренадины
Сербия	14	24,2	Сербия
Сингапур	124	85 070,6	Сингапур
Сирия Араб Республикасы	21	42,2	Сирийская Арабская Республика
Словакия	36	928,2	Словакия
Словения	9	46,0	Словения
Сьерра-Леоне	3	0,0	Сьерра-Леоне
Таиланд	3	232,7	Таиланд
Тәжікстан	241	1 848,7	Таджикистан
Тувалу	3	5,2	Тувалу
Түркия	2 721	163 457,2	Турция
Түркменстан	50	827,9	Туркменистан
Уганда	5	0,2	Уганда
Украина	1 234	9 884,7	Украина
Үндістан	310	2 652,0	Индия
Финляндия	60	7 044,9	Финляндия
Франция	100	19 324,5	Франция
Хорватия	19	3,3	Хорватия
Чех Республикасы	77	5 063,9	Чешская Республика
Швейцария	156	298 802,3	Швейцария
Швеция	26	3 311,4	Швеция
Эквадор	3	0,3	Эквадор
Эстония	53	3 461,8	Эстония
Өзгелер	2 117	639 758,4	Прочие

* Ақпарат бизнес-тіркелім деректері бойынша келтірілген.
Информация приведена по данным бизнес-регистра.

Қазақстан Республикасының сыртқы саудасы / Статистикалық
жинақ / Нұр-Сұлтан 2019

Внешняя торговля Республики Казахстан / Статистический
сборник / Нур-Султан 2019

Шығаруға жауапты:

Қазақстан Республикасы

Ұлттық экономика министрлігі

Статистика комитеті

Қызмет көрсету және энергетика статистикасы басқармасы

Тел.+7 7172 749524

Басқарма басшысы

Г.С. Қарауылова

Тел.+7 7172 749060

Ответственный за выпуск:

Комитет по статистике

Министерства национальной экономики

Республики Казахстан

Управление статистики услуг и энергетики

Тел.+7 7172 749524

Руководитель управления

Караулова Г.С.

Тел. +7 7172 749060

Компьютерлік безендіру және дизайн:

ТОО «TNG» типографиясы

Мекенжай: Нұр-Сұлтан қаласы, Жеңіс даңғылы 35А

Тел. +7 7172 577896

Компьютерная верстка и дизайн:

Типография ТОО «TNG»

Адрес: г. Нур-Султан, пр. Победы 35А

Тел. +7 7172 577896

